ภาคผนวก ค

ใบรับรองผลการตรวจวิเคราะห์

บริษัท ยูไนเต็ด แอนนาลิสต์ แอนด์ เอ็นจิเนียริ่ง
คอนซัลแตนท์ จำกัด

ภาคผนวก ค-1

ใบรับรองผลการตรวจวิเคราะห์คุณภาพอากาศในบรรยากาศ

UAE United Analyst and Engineering Consultant Co., Ltd.
[illegible]

ใบรายงานผลการวิเคราะห์

ชื่อโครงการ	[illegible]		
ชื่อลูกค้า	[illegible]		
ที่อยู่	[illegible]		
ข้อมูลผู้ติดต่อ	[illegible]		
สถานที่ตั้งตัวอย่าง	[illegible]		
หมดอายุวิเคราะห์	[illegible]	วันที่เก็บตัวอย่าง	6 [illegible] 2567
วันที่ได้รับตัวอย่าง	[illegible]	วันที่วิเคราะห์	6-12 [illegible] 2567
เวลาที่ได้รับตัวอย่าง	[illegible]	วันที่ออกรายงานผล	17 [illegible] 2567
ผู้ติดตามตัวอย่าง	[illegible]	เลขที่รายงานผลผล	[illegible]
ผู้วิเคราะห์	[illegible]	เลขที่งาน	[illegible]
		เลขตัวอย่าง/ผู้ติดตาม	[illegible]

ค่าที่วิเคราะห์	หน่วย	วิธีการวิเคราะห์	ผลการวิเคราะห์			
			วันเก็บตัวอย่างตามลำดับ			
			* [illegible]	** [illegible]	*** [illegible]	**** [illegible]
[illegible] (TSP)	[illegible]	[illegible]	[illegible]	[illegible]	[illegible]	[illegible]
[illegible] (PM10)	[illegible]	[illegible]	[illegible]	[illegible]	[illegible]	[illegible]
สภาพอากาศ			[illegible]	[illegible]	[illegible]	[illegible]

หมายเหตุ
TSP, PM10 : [illegible]
TSP : US EPA, CODE OF FEDERAL REGULATIONS, 40 CFR CHAPTER I PART 50 APPENDIX B, REFERENCE METHOD FOR THE DETERMINATION OF SUSPENDED PARTICULATE MATTER IN THE ATMOSPHERE (HIGH-VOLUME METHOD) REVISED AS OF JULY 1, 2021.
PM10 : US EPA, CODE OF FEDERAL REGULATIONS, 40 CFR CHAPTER I PART 50 APPENDIX J, REFERENCE METHOD FOR THE DETERMINATION OF PARTICULATE MATTER AS PM10 IN THE ATMOSPHERE (HIGH-VOLUME METHOD) REVISED AS OF JULY 1, 2021.
* : [illegible] 09:00 น. วันที่ 26 เมษายน 2567 ถึงเวลา 09:00 น. วันที่ 27 เมษายน 2567
** : [illegible] 09:00 น. วันที่ 27 เมษายน 2567 ถึงเวลา 09:00 น. วันที่ 28 เมษายน 2567
*** : [illegible] 09:00 น. วันที่ 28 เมษายน 2567 ถึงเวลา 09:00 น. วันที่ 29 เมษายน 2567
**** : [illegible] 09:00 น. วันที่ 29 เมษายน 2567 ถึงเวลา 09:00 น. วันที่ 30 เมษายน 2567

(นายศรายุทธ เลิศประเสริฐ)
[illegible]

[illegible]
• [illegible]
• [illegible]

- End of Analysis Report -

UAE United Analyst and Engineering Consultant Co., Ltd.
[illegible]

ใบรายงานผลการวิเคราะห์

ชื่อโครงการ	[illegible]		
ชื่อลูกค้า	[illegible]		
ที่อยู่	[illegible]		
ข้อมูลผู้ติดต่อ	[illegible]		
สถานที่ตั้งตัวอย่าง	[illegible]		
หมดอายุวิเคราะห์	[illegible]	วันที่เก็บตัวอย่าง	6 [illegible] 2567
วันที่ได้รับตัวอย่าง	[illegible]	วันที่วิเคราะห์	6-12 [illegible] 2567
เวลาที่ได้รับตัวอย่าง	[illegible]	วันที่ออกรายงานผล	17 [illegible] 2567
ผู้ติดตามตัวอย่าง	[illegible]	เลขที่รายงานผลผล	[illegible]
ผู้วิเคราะห์	[illegible]	เลขที่งาน	[illegible]
		เลขตัวอย่าง/ผู้ติดตาม	[illegible]

ค่าที่วิเคราะห์	หน่วย	วิธีการวิเคราะห์	ผลการวิเคราะห์		
			วันเก็บตัวอย่างตามลำดับ		
			* [illegible]	** [illegible]	*** [illegible]
[illegible] (TSP)	[illegible]	[illegible]	[illegible]	[illegible]	[illegible]
[illegible] (PM10)	[illegible]	[illegible]	[illegible]	[illegible]	[illegible]
สภาพอากาศ			[illegible]	[illegible]	[illegible]

หมายเหตุ
TSP, PM10 : [illegible]
TSP : US EPA, CODE OF FEDERAL REGULATIONS, 40 CFR CHAPTER I PART 50 APPENDIX B, REFERENCE METHOD FOR THE DETERMINATION OF SUSPENDED PARTICULATE MATTER IN THE ATMOSPHERE (HIGH-VOLUME METHOD) REVISED AS OF JULY 1, 2021.
PM10 : US EPA, CODE OF FEDERAL REGULATIONS, 40 CFR CHAPTER I PART 50 APPENDIX J, REFERENCE METHOD FOR THE DETERMINATION OF PARTICULATE MATTER AS PM10 IN THE ATMOSPHERE (HIGH-VOLUME METHOD) REVISED AS OF JULY 1, 2021.
* : [illegible] 09:00 น. วันที่ 23 เมษายน 2567 ถึงเวลา 09:00 น. วันที่ 24 เมษายน 2567
** : [illegible] 09:00 น. วันที่ 24 เมษายน 2567 ถึงเวลา 09:00 น. วันที่ 25 เมษายน 2567
*** : [illegible] 09:00 น. วันที่ 25 เมษายน 2567 ถึงเวลา 09:00 น. วันที่ 26 เมษายน 2567

(นายศรายุทธ เลิศประเสริฐ)
[illegible]

[illegible]
• [illegible]
• [illegible]

- End of Analysis Report -

เวลา *	ผลการวิเคราะห์ (ค่าเฉลี่ยรายชั่วโมง) ค่าเฉลี่ยโดยระบบโดยอัตโนมัติ ในเดือนกันยายนพ.ศ.๒๕๖๗			
	26 - 27 กันยายน 2567 T24BC723-0004	27 - 28 กันยายน 2567 T24BC723-0005	28 - 29 กันยายน 2567 T24BC723-0006	29 - 30 กันยายน 2567 T24BC723-0007
07:00-08:00 น.	0.0224	0.0233	0.0227	0.0232
08:00-09:00 น.	0.0178	0.0212	0.0225	0.0237
09:00-10:00 น.	0.0147	0.0175	0.0186	0.0119
10:00-11:00 น.	0.0135	0.0134	0.0142	0.0145
11:00-12:00 น.	0.0139	0.0144	0.0142	0.0144
12:00-13:00 น.	0.0136	0.0131	0.0145	0.0144
13:00-14:00 น.	0.0136	0.0138	0.0136	0.0132
14:00-15:00 น.	0.0171	0.0148	0.0139	0.0141
15:00-16:00 น.	0.0224	0.0181	0.0182	0.0179
16:00-17:00 น.	0.0241	0.0202	0.0209	0.0187
17:00-18:00 น.	0.0247	0.0221	0.0202	0.0190
18:00-19:00 น.	0.0239	0.0213	0.0212	0.0196
19:00-20:00 น.	0.0233	0.0217	0.0204	0.0214
20:00-21:00 น.	0.0227	0.0232	0.0231	0.0232
21:00-22:00 น.	0.0224	0.0175	0.0236	0.0219
22:00-23:00 น.	0.0209	0.0183	0.0232	0.0224
23:00-00:00 น.	0.0231	0.0173	0.0212	0.0232
00:00-01:00 น.	0.0231	0.0177	0.0214	0.0204
01:00-02:00 น.	0.0235	0.0179	0.0229	0.0188
02:00-03:00 น.	0.0178	0.0173	0.0232	0.0198
03:00-04:00 น.	0.0184	0.0192	0.0221	0.0155
04:00-05:00 น.	0.0189	0.0189	0.0221	0.0170
05:00-06:00 น.	0.0211	0.0212	0.0214	0.0183
06:00-07:00 น.	0.0231	0.0218	0.0231	0.0196

(นางสาว [illegible])
[illegible]

- End of Analysis Report -

ใบรายงานผลการวิเคราะห์

ชื่อลูกค้า	: [illegible]		
ที่อยู่	: [illegible]		
ชื่อผู้ติดต่อ	: [illegible]		
สถานที่ตั้งจริง	: [illegible]		
ประเภทตัวอย่างน้ำ	: [illegible]	วันที่รับตัวอย่าง	: 23-30 กันยายน 2567
วันที่ผลิตน้ำ	: 23-30 กันยายน 2567	วันที่วิเคราะห์	: 23-30 กันยายน 2567
เวลาที่ผลิตน้ำ	: *	วันที่ออกรายงานผล	: 11 ธันวาคม 2567
ชื่อตัวอย่าง	: CHEMELUMINESCENCE	เลขที่ใบรายงานผล	: 2024-11-0003
ผู้ตรวจวิเคราะห์	: [illegible]	เลขที่งาน	: 2024-02144
		อย่างละเอียด@[illegible]	: T24BC723-0001 - T24BC723-0007

เวลา *	ผลการวิเคราะห์ (ค่าเฉลี่ยรายชั่วโมง) ค่าเฉลี่ยโดยระบบโดยอัตโนมัติ ในเดือนกันยายนพ.ศ.๒๕๖๗		
	23 - 24 กันยายน 2567 T24BC723-0001	24 - 25 กันยายน 2567 T24BC723-0002	25 - 26 กันยายน 2567 T24BC723-0003
07:00-08:00 น.	0.0233	0.0224	0.0226
08:00-09:00 น.	0.0184	0.0205	0.0230
09:00-10:00 น.	0.0167	0.0155	0.0180
10:00-11:00 น.	0.0133	0.0171	0.0168
11:00-12:00 น.	0.0142	0.0162	0.0165
12:00-13:00 น.	0.0139	0.0172	0.0160
13:00-14:00 น.	0.0133	0.0163	0.0162
14:00-15:00 น.	0.0134	0.0136	0.0136
15:00-16:00 น.	0.0183	0.0208	0.0178
16:00-17:00 น.	0.0187	0.0219	0.0188
17:00-18:00 น.	0.0210	0.0218	0.0200
18:00-19:00 น.	0.0202	0.0213	0.0200
19:00-20:00 น.	0.0218	0.0219	0.0213
20:00-21:00 น.	0.0213	0.0219	0.0205
21:00-22:00 น.	0.0208	0.0213	0.0245
22:00-23:00 น.	0.0181	0.0214	0.0223
23:00-00:00 น.	0.0133	0.0222	0.0226
00:00-01:00 น.	0.0192	0.0209	0.0213
01:00-02:00 น.	0.0192	0.0187	0.0210
02:00-03:00 น.	0.0177	0.0149	0.0204
03:00-04:00 น.	0.0183	0.0149	0.0191
04:00-05:00 น.	0.0192	0.0172	0.0207
05:00-06:00 น.	0.0207	0.0208	0.0215
06:00-07:00 น.	0.0221	0.0214	0.0232

United Analyst and Engineering Consultant Co., Ltd.

เวลา *	[illegible]			
	[illegible]			
	[illegible]			
	26 - 27 [illegible] 2567 T24MC722-0004	27 - 28 [illegible] 2567 T24MC722-0005	28 - 29 [illegible] 2567 T24MC722-0006	29 - 30 [illegible] 2567 T24MC722-0007
07:00-08:00 น.	0.0040	0.0038	0.0038	0.0039
08:00-09:00 น.	0.0042	0.0038	0.0033	0.0031
09:00-10:00 น.	0.0040	0.0034	0.0028	0.0029
10:00-11:00 น.	0.0036	0.0037	0.0027	0.0031
11:00-12:00 น.	0.0037	0.0038	0.0027	0.0032
12:00-13:00 น.	0.0039	0.0040	0.0028	0.0031
13:00-14:00 น.	0.0042	0.0040	0.0029	0.0030
14:00-15:00 น.	0.0044	0.0040	0.0030	0.0040
15:00-16:00 น.	0.0045	0.0046	0.0031	0.0044
16:00-17:00 น.	0.0054	0.0051	0.0033	0.0036
17:00-18:00 น.	0.0052	0.0056	0.0037	0.0038
18:00-19:00 น.	0.0052	0.0056	0.0038	0.0056
19:00-20:00 น.	0.0051	0.0054	0.0039	0.0056
20:00-21:00 น.	0.0046	0.0057	0.0031	0.0056
21:00-22:00 น.	0.0046	0.0056	0.0034	0.0050
22:00-23:00 น.	0.0046	0.0054	0.0032	0.0043
23:00-00:00 น.	0.0049	0.0050	0.0033	0.0049
00:00-01:00 น.	0.0041	0.0055	0.0032	0.0051
01:00-02:00 น.	0.0038	0.0051	0.0032	0.0051
02:00-03:00 น.	0.0039	0.0051	0.0029	0.0057
03:00-04:00 น.	0.0044	0.0047	0.0028	0.0059
04:00-05:00 น.	0.0040	0.0048	0.0042	0.0051
05:00-06:00 น.	0.0041	0.0047	0.0041	0.0049
06:00-07:00 น.	0.0041	0.0043	0.0041	0.0042
ค่าเฉลี่ย 24 ชั่วโมง	0.0044	0.0047	0.0032	0.0047

[illegible]

- [illegible]
- [illegible]

United Analyst and Engineering Consultant Co., Ltd.

ใบรายงานผลการวิเคราะห์

ชื่อลูกค้า	: [illegible]		
ที่อยู่	: [illegible]		
ข้อมูลผู้ติดต่อ	: [illegible]		
สถานประกอบการ	: โรงเรียนวัดพระยาทำ		
ประเภทผลการตรวจวัด	: ตามที่ระบุในรายงานตัวอย่างที่ส่งมา	วันที่เริ่มต้นตรวจ	: 23-30 [illegible] 2567
วันที่ตรวจวัด	: 23-30 [illegible] 2567	วันที่สิ้นสุดตรวจ	: 23-30 [illegible] 2567
เวลาเริ่มตรวจวัด	: *	วันที่ออกผลการตรวจ	: 31 ตุลาคม 2567
วิธีตรวจวัด	: UA TI-[illegible]-[illegible]	เลขที่รับตรวจ	: [illegible]
อุปกรณ์วัด	: [illegible]	เลขที่ตาก	: [illegible]
		ผลการตรวจ	: T24MC722-0001 - T24MC722-0007

เวลา *	[illegible]		
	[illegible]		
	[illegible]		
	23 - 24 [illegible] 2567 T24MC722-0001	24 - 25 [illegible] 2567 T24MC722-0002	25 - 26 [illegible] 2567 T24MC722-0003
07:00-08:00 น.	0.0040	0.0033	0.0035
08:00-09:00 น.	0.0038	0.0027	0.0029
09:00-10:00 น.	0.0032	0.0029	0.0025
10:00-11:00 น.	0.0028	0.0026	0.0026
11:00-12:00 น.	0.0028	0.0027	0.0026
12:00-13:00 น.	0.0031	0.0027	0.0030
13:00-14:00 น.	0.0034	0.0030	0.0034
14:00-15:00 น.	0.0031	0.0030	0.0042
15:00-16:00 น.	0.0037	0.0036	0.0046
16:00-17:00 น.	0.0040	0.0037	0.0049
17:00-18:00 น.	0.0046	0.0042	0.0052
18:00-19:00 น.	0.0049	0.0043	0.0052
19:00-20:00 น.	0.0047	0.0048	0.0052
20:00-21:00 น.	0.0049	0.0053	0.0040
21:00-22:00 น.	0.0028	0.0055	0.0040
22:00-23:00 น.	0.0037	0.0055	0.0034
23:00-00:00 น.	0.0039	0.0040	0.0032
00:00-01:00 น.	0.0037	0.0037	0.0033
01:00-02:00 น.	0.0039	0.0040	0.0039
02:00-03:00 น.	0.0039	0.0045	0.0039
03:00-04:00 น.	0.0034	0.0044	0.0043
04:00-05:00 น.	0.0040	0.0041	0.0053
05:00-06:00 น.	0.0035	0.0048	0.0055
06:00-07:00 น.	0.0042	0.0044	0.0055
ค่าเฉลี่ย 24 ชั่วโมง	0.0034	0.0043	0.0040

[illegible]

- [illegible]
- [illegible]

เวลา *	ผลการวิเคราะห์ (ค่าเฉลี่ยรายชั่วโมง)
	ปริมาณน้ำฝนรายวัน
	วันที่เก็บตัวอย่างฝน
	24 - 25 เมษายน 2567
	T2408C722-0001
07:00-08:00 น.	0.0102
08:00-09:00 น.	0.0178
09:00-10:00 น.	0.0188
10:00-11:00 น.	0.0187
11:00-12:00 น.	0.0168
12:00-13:00 น.	0.0207
13:00-14:00 น.	0.0214
14:00-15:00 น.	0.0212
15:00-16:00 น.	0.0226
16:00-17:00 น.	0.0243
17:00-18:00 น.	0.0228
18:00-19:00 น.	0.0229
19:00-20:00 น.	0.0211
20:00-21:00 น.	0.0212
21:00-22:00 น.	0.0213
22:00-23:00 น.	0.0224
23:00-00:00 น.	0.0218
00:00-01:00 น.	0.0212
01:00-02:00 น.	0.0212
02:00-03:00 น.	0.0218
03:00-04:00 น.	0.0219
04:00-05:00 น.	0.0208
05:00-06:00 น.	0.0199
06:00-07:00 น.	0.0192

ใบรายงานผลการวิเคราะห์

ชื่อลูกค้า	[illegible]		
ที่อยู่	[illegible]		
ชื่อผู้ติดต่อ	[illegible]		
สถานที่เก็บตัวอย่าง	[illegible]		
สภาพอากาศขณะเก็บ	[illegible]	วันที่รับตัวอย่าง	: 23-30 เมษายน 2567
วันที่เก็บตัวอย่าง	23-30 เมษายน 2567	วันที่วิเคราะห์	: 23-30 เมษายน 2567
เวลาเก็บตัวอย่าง	*	วันที่ออกรายงานผล	: 11 [illegible] 2567
วิธีการเก็บ	: [illegible]	เลขที่รายงานผล	: [illegible]
ผู้เก็บตัวอย่าง	: [illegible]	เลขที่งาน	: [illegible]
		เลขตัวอย่าง	: [illegible]

เวลา *	ผลการวิเคราะห์ (ค่าเฉลี่ยรายชั่วโมง)
	ปริมาณน้ำฝนรายวัน
	วันที่เก็บตัวอย่างฝน
	23 - 24 เมษายน 2567
	T2408C722-0001
07:00-08:00 น.	0.0180
08:00-09:00 น.	0.0183
09:00-10:00 น.	0.0180
10:00-11:00 น.	0.0191
11:00-12:00 น.	0.0202
12:00-13:00 น.	0.0215
13:00-14:00 น.	0.0224
14:00-15:00 น.	0.0229
15:00-16:00 น.	0.0231
16:00-17:00 น.	0.0227
17:00-18:00 น.	0.0222
18:00-19:00 น.	0.0215
19:00-20:00 น.	0.0202
20:00-21:00 น.	0.0193
21:00-22:00 น.	0.0183
22:00-23:00 น.	0.0189
23:00-00:00 น.	0.0189
00:00-01:00 น.	0.0199
01:00-02:00 น.	0.0202
02:00-03:00 น.	0.0203
03:00-04:00 น.	0.0209
04:00-05:00 น.	0.0201
05:00-06:00 น.	0.0195
06:00-07:00 น.	0.0189

เวลา *	ผลการวิเคราะห์ (ค่าเฉลี่ยรายชั่วโมง)
	เสียงรบกวนที่ขอบเขตโรงงาน
	ริมถนนสุขุมวิท
	26 - 27 พฤศจิกายน 2567
	T24BC722-0004
07:00-08:00 น.	0.0101
08:00-09:00 น.	0.0101
09:00-10:00 น.	0.0105
10:00-11:00 น.	0.0106
11:00-12:00 น.	0.0110
12:00-13:00 น.	0.0112
13:00-14:00 น.	0.0113
14:00-15:00 น.	0.0117
15:00-16:00 น.	0.0124
16:00-17:00 น.	0.0128
17:00-18:00 น.	0.0131
18:00-19:00 น.	0.0136
19:00-20:00 น.	0.0150
20:00-21:00 น.	0.0154
21:00-22:00 น.	0.0154
22:00-23:00 น.	0.0152
23:00-00:00 น.	0.0151
00:00-01:00 น.	0.0146
01:00-02:00 น.	0.0143
02:00-03:00 น.	0.0127
03:00-04:00 น.	0.0128
04:00-05:00 น.	0.0129
05:00-06:00 น.	0.0132
06:00-07:00 น.	0.0152

เวลา *	ผลการวิเคราะห์ (ค่าเฉลี่ยรายชั่วโมง)
	เสียงรบกวนที่ขอบเขตโรงงาน
	ริมถนนสุขุมวิท
	26 - 27 พฤศจิกายน 2567
	T24BC722-0003
07:00-08:00 น.	0.0171
08:00-09:00 น.	0.0162
09:00-10:00 น.	0.0171
10:00-11:00 น.	0.0184
11:00-12:00 น.	0.0188
12:00-13:00 น.	0.0191
13:00-14:00 น.	0.0189
14:00-15:00 น.	0.0199
15:00-16:00 น.	0.0207
16:00-17:00 น.	0.0212
17:00-18:00 น.	0.0213
18:00-19:00 น.	0.0214
19:00-20:00 น.	0.0210
20:00-21:00 น.	0.0204
21:00-22:00 น.	0.0197
22:00-23:00 น.	0.0192
23:00-00:00 น.	0.0184
00:00-01:00 น.	0.0179
01:00-02:00 น.	0.0168
02:00-03:00 น.	0.0155
03:00-04:00 น.	0.0150
04:00-05:00 น.	0.0150
05:00-06:00 น.	0.0180
06:00-07:00 น.	0.0184

เวลา *	ผลการวิเคราะห์ (ค่าเฉลี่ยรายชั่วโมง)
	เสียงรบกวนที่ขอบเขต
	ระดับเสียงเฉลี่ย
	28 - 29 กุมภาพันธ์ พ.ศ. 2567
	T24BC722-0008
07:00-08:00 น.	0.0175
08:00-09:00 น.	0.0168
09:00-10:00 น.	0.0168
10:00-11:00 น.	0.0179
11:00-12:00 น.	0.0182
12:00-13:00 น.	0.0197
13:00-14:00 น.	0.0205
14:00-15:00 น.	0.0210
15:00-16:00 น.	0.0212
16:00-17:00 น.	0.0219
17:00-18:00 น.	0.0224
18:00-19:00 น.	0.0212
19:00-20:00 น.	0.0229
20:00-21:00 น.	0.0224
21:00-22:00 น.	0.0219
22:00-23:00 น.	0.0218
23:00-00:00 น.	0.0212
00:00-01:00 น.	0.0214
01:00-02:00 น.	0.0217
02:00-03:00 น.	0.0216
03:00-04:00 น.	0.0212
04:00-05:00 น.	0.0218
05:00-06:00 น.	0.0205
06:00-07:00 น.	0.0211

United Analyst and Engineering Consultant Co., Ltd.

เวลา *	ผลการวิเคราะห์ (ค่าเฉลี่ยรายชั่วโมง)
	เสียงรบกวนที่ขอบเขต
	ระดับเสียงเฉลี่ย
	27 - 28 กุมภาพันธ์ พ.ศ. 2567
	T24BC722-0009
07:00-08:00 น.	0.0184
08:00-09:00 น.	0.0182
09:00-10:00 น.	0.0181
10:00-11:00 น.	0.0188
11:00-12:00 น.	0.0198
12:00-13:00 น.	0.0210
13:00-14:00 น.	0.0211
14:00-15:00 น.	0.0212
15:00-16:00 น.	0.0217
16:00-17:00 น.	0.0218
17:00-18:00 น.	0.0220
18:00-19:00 น.	0.0221
19:00-20:00 น.	0.0220
20:00-21:00 น.	0.0221
21:00-22:00 น.	0.0216
22:00-23:00 น.	0.0212
23:00-00:00 น.	0.0211
00:00-01:00 น.	0.0205
01:00-02:00 น.	0.0217
02:00-03:00 น.	0.0216
03:00-04:00 น.	0.0219
04:00-05:00 น.	0.0211
05:00-06:00 น.	0.0199
06:00-07:00 น.	0.0196

United Analyst and Engineering Consultant Co., Ltd.

WIND SPEED & WIND DIRECTION EQUIPMENT

United Analyst and Engineering Consultant Co., Ltd.

- End of Analysis Report -

United Analyst and Engineering Consultant Co., Ltd.

ใบรายงานผลการวิเคราะห์

ผู้ส่งตัวอย่าง	[illegible]		
ชื่อลูกค้า	บริษัท [illegible] จำกัด		
ที่อยู่	[illegible]		
ข้อมูลผู้ติดต่อ	[illegible]		
สถานที่ตั้งตัวอย่าง	[illegible]		
ชนิดตัวอย่าง	[illegible]	วันที่รับตัวอย่าง	6 [illegible] 2567
วันที่ตั้งตัวอย่าง	[illegible]	วันที่ออกรายงาน	6-17 [illegible] 2567
เวลาที่ตั้งตัวอย่าง	[illegible]	วันที่วิเคราะห์ตัวอย่าง	17 [illegible] 2567
ผู้ตั้งตัวอย่าง	[illegible]	เลขที่ใบรายงาน	2024-U118207
ผู้ติดตาม	[illegible]	เลขที่งาน	2024-00345
		เลขตัวอย่างผู้ตั้งตัวอย่าง	T24BC721-0008 - T24BC721-0010

พารามิเตอร์	หน่วย	วิธีการวิเคราะห์	ผลการวิเคราะห์		
			ปริมาณฝุ่นละอองรวม (Samples ID)		
			* T24BC721-0008	** T24BC721-0009	*** T24BC721-0010
[illegible] (TSP)	[illegible]	[illegible]	[illegible]	[illegible]	[illegible]
[illegible] (PM10)	[illegible]	[illegible]	[illegible]	[illegible]	[illegible]
[illegible]			[illegible]	[illegible]	[illegible]

หมายเหตุ

TSP, PM10 : [illegible]

TSP : US EPA, CODE OF FEDERAL REGULATIONS, 40 CFR CHAPTER 1 PART 50 APPENDIX B, REFERENCE METHOD FOR THE DETERMINATION OF SUSPENDED PARTICULATE MATTER IN THE ATMOSPHERE (HIGH-VOLUME METHOD) REVISED AS OF JULY 1, 2004

PM10 : US EPA, CODE OF FEDERAL REGULATIONS, 40 CFR CHAPTER 1 PART 50 APPENDIX J, REFERENCE METHOD FOR THE DETERMINATION OF PARTICULATE MATTER AS PM10 IN THE ATMOSPHERE (HIGH-VOLUME METHOD) REVISED AS OF JULY 1, 2001

* : [illegible] 10:00 น. วันที่ 23 [illegible] 2567 ถึงเวลา 10:00 น. วันที่ 24 [illegible] 2567

** : [illegible] 10:00 น. วันที่ 24 [illegible] 2567 ถึงเวลา 10:00 น. วันที่ 25 [illegible] 2567

*** : [illegible] 10:00 น. วันที่ 25 [illegible] 2567 ถึงเวลา 10:00 น. วันที่ 26 [illegible] 2567

[illegible]

[illegible]

[illegible]

- End of Analysis Report -

United Analyst and Engineering Consultant Co., Ltd.

เวลา *	ผลการวิเคราะห์ (µg/m³/วัน)							
	ปริมาณฝุ่นละอองรวม							
	20 - 21 [illegible] 2567 T24BC721-0004		21 - 22 [illegible] 2567 T24BC721-0005		23 - 24 [illegible] 2567 T24BC721-0006		24 - 25 [illegible] 2567 T24BC721-0007	
	[illegible]	[illegible]	[illegible]	[illegible]	[illegible]	[illegible]	[illegible]	[illegible]
07:00-08:00 น.	1.1	ENE	1.1	NNE	1.2	NE	1.0	E
08:00-09:00 น.	1.2	ENE	1.7	NNE	2.5	NNE	2.1	ENE
09:00-10:00 น.	1.2	ENE	1.1	N	4.1	NNE	2.9	E
10:00-11:00 น.	1.6	ENE	1.9	NNE	1.5	NE	1.8	ENE
11:00-12:00 น.	1.7	NNE	1.0	N	1.7	NE	1.8	NE
12:00-13:00 น.	1.0	NNW	2.4	N	4.0	ENE	1.3	ENE
13:00-14:00 น.	1.9	NNW	1.1	N	1.8	ENE	1.3	ENE
14:00-15:00 น.	1.1	NNW	1.1	N	1.4	ENE	1.3	E
15:00-16:00 น.	1.7	N	2.1	N	1.0	E	1.0	E
16:00-17:00 น.	0.9	NNE	2.2	NNE	1.7	ENE	1.8	E
17:00-18:00 น.	1.0	NNW	1.9	NNE	1.8	NE	1.1	ENE
18:00-19:00 น.	0.9	NNW	2.1	NNE	1.0	NE	0.7	E
19:00-20:00 น.	0.7	NNE	1.7	ENE	1.8	NE	0.9	NNE
20:00-21:00 น.	0.8	NNE	2.9	ENE	1.1	NNE	1.2	NNE
21:00-22:00 น.	1.0	NNE	2.1	ENE	2.2	NNE	1.3	NNE
22:00-23:00 น.	1.0	NNE	2.4	ENE	2.7	NNE	1.8	NNE
23:00-00:00 น.	1.8	NNE	2.0	ENE	2.6	NNE	1.4	NNE
00:00-01:00 น.	1.8	NNW	1.6	ENE	1.5	NE	1.4	NNE
01:00-02:00 น.	2.1	NNW	1.6	ENE	1.9	NE	1.8	NNE
02:00-03:00 น.	2.4	NNW	2.1	ENE	1.2	NE	1.3	NNE
03:00-04:00 น.	1.6	NNW	2.2	NE	1.2	NE	1.3	NNE
04:00-05:00 น.	2.1	NE	1.8	ENE	1.2	NE	1.4	NNE
05:00-06:00 น.	1.9	NE	1.2	NE	2.1	ENE	1.4	NNE
06:00-07:00 น.	2.1	NNW	2.3	NE	1.9	ENE	1.9	NNE

[illegible]

[illegible]

[illegible]

2024-U118201

- End of Analysis Report -

United Analyst and Engineering Consultant Co., Ltd.

ใบรายงานผลการวิเคราะห์

ชื่อลูกค้า	: บริษัท ว.ย. โปรเจคเอนด์ จำกัด		
ที่อยู่	: 8/23 หมู่ 18 ตำบลคลองหก อำเภอคลองหลวง จังหวัดปทุมธานี 12120		
ชื่อผู้ติดต่อ	: โทรศัพท์ : 08 9909 3221 อีเมล : [illegible]		
สถานที่เก็บตัวอย่าง	: ภายในสถานที่ (ชุดตรวจ B)		
ประเภทตัวอย่าง	: อากาศโดยรอบภายนอกสิ่งปลูกสร้าง	วันที่เริ่มเก็บตัวอย่าง	: 23-30 กุมภาพันธ์ 2567
วันที่ตรวจวิเคราะห์	: 23-30 กุมภาพันธ์ 2567	วันที่รับตัวอย่าง	: 23-30 กุมภาพันธ์ 2567
เลขที่ตัวอย่าง	: -	วันที่ออกผลการวิเคราะห์	: 11 มีนาคม 2567
วิธีการวิเคราะห์	: CHEMSUPPNEC0903	เลขที่ใบรายงานผลการวิเคราะห์	: 2024-03-17/08
ผู้ตรวจวิเคราะห์	: [illegible]	เลขที่งาน	: 2024-00149
		เลขตัวอย่าง/ผู้ติดต่อ	: T24BC723-0008 - T24BC723-0019

เวลา *	ผลการวิเคราะห์ (ค่าเฉลี่ยรายชั่วโมง) ค่าเฉลี่ยรายชั่วโมงสูงสุดที่ได้ (ชุดตรวจ B)		
	23 - 24 กุมภาพันธ์ 2567 T24BC723-0008	24 - 25 กุมภาพันธ์ 2567 T24BC723-0009	25 - 26 กุมภาพันธ์ 2567 T24BC723-0019
07:00-08:00 น.	0.0200	0.0230	0.0207
08:00-09:00 น.	0.0214	0.0190	0.0229
09:00-10:00 น.	0.0166	0.0144	0.0185
10:00-11:00 น.	0.0153	0.0133	0.0139
11:00-12:00 น.	0.0145	0.0139	0.0145
12:00-13:00 น.	0.0152	0.0140	0.0195
13:00-14:00 น.	0.0158	0.0153	0.0163
14:00-15:00 น.	0.0169	0.0158	0.0172
15:00-16:00 น.	0.0178	0.0163	0.0182
16:00-17:00 น.	0.0186	0.0211	0.0202
17:00-18:00 น.	0.0202	0.0237	0.0206
18:00-19:00 น.	0.0205	0.0237	0.0210
19:00-20:00 น.	0.0208	0.0239	0.0219
20:00-21:00 น.	0.0197	0.0223	0.0206
21:00-22:00 น.	0.0190	0.0213	0.0197
22:00-23:00 น.	0.0175	0.0204	0.0209
23:00-00:00 น.	0.0175	0.0202	0.0219
00:00-01:00 น.	0.0167	0.0194	0.0208
01:00-02:00 น.	0.0174	0.0191	0.0207
02:00-03:00 น.	0.0173	0.0187	0.0194
03:00-04:00 น.	0.0170	0.0199	0.0208
04:00-05:00 น.	0.0179	0.0218	0.0202
05:00-06:00 น.	0.0203	0.0243	0.0197
06:00-07:00 น.	0.0208	0.0261	0.0217

* ค่าเฉลี่ยรายชั่วโมงตามเวลาที่ตรวจวิเคราะห์ ไม่ใช่ค่าที่ใช้ในกฎหมายควบคุมมลพิษ
* ใบรายงานผลนี้ให้ผลลัพธ์การวิเคราะห์เท่านั้น ไม่ใช่ใบรับรองผลการตรวจ

United Analyst and Engineering Consultant Co., Ltd.

ใบรายงานผลการวิเคราะห์

ชื่อโครงการ	: โครงการบริษัทที่ปรึกษาและวิศวกรรม ว.ย. โปรเจคเอนด์ จำกัด		
ชื่อลูกค้า	: บริษัท ว.ย. โปรเจคเอนด์ จำกัด		
ที่อยู่	: 8/23 หมู่ 18 ตำบลคลองหก อำเภอคลองหลวง จังหวัดปทุมธานี 12120		
ชื่อผู้ติดต่อ	: โทรศัพท์ : 08 9909 3221 อีเมล : [illegible]		
สถานที่เก็บตัวอย่าง	: ภายในสถานที่ (ชุดตรวจ B)		
ประเภทตัวอย่าง	: อากาศโดยรอบภายนอกสิ่งปลูกสร้าง	วันที่เริ่มเก็บตัวอย่าง	: 6 มีนาคม 2567
วันที่รับตัวอย่าง	: [illegible]	วันที่วิเคราะห์	: 6-12 มีนาคม 2567
เลขที่ตัวอย่าง	: [illegible]	วันที่ออกผลการวิเคราะห์	: 17 มีนาคม 2567
ผู้ติดต่อตัวอย่าง	: [illegible]	เลขที่ใบรายงานผลการวิเคราะห์	: 2024-03/108
ผู้ตรวจวิเคราะห์	: [illegible]	เลขที่งาน	: 2024-00144
		เลขตัวอย่าง/ผู้ติดต่อ	: T24BC723-0011 - T24BC723-0021

ค่าที่วิเคราะห์	หน่วย	วิธีการวิเคราะห์	ผลการวิเคราะห์ ค่าเฉลี่ยรายชั่วโมง (ชุดตรวจ B)			
			* T24BC723-0011	** T24BC723-0012	*** T24BC723-0013	**** T24BC723-0014
[illegible]	[illegible]	GRAVIMETRIC (HIGH VOLUME METHOD)	[illegible]	[illegible]	[illegible]	[illegible]
[illegible] (PM10)	[illegible]	GRAVIMETRIC (HIGH VOLUME METHOD)	[illegible]	[illegible]	[illegible]	[illegible]
[illegible]			[illegible]	[illegible]	[illegible]	[illegible]

หมายเหตุ

TSP, PM10 : [illegible]

TSP : (3) EPA, CODE OF FEDERAL REGULATIONS, 40 CFR CHAPTER 1 PART 50 APPENDIX B, REFERENCE METHOD FOR THE DETERMINATION OF SUSPENDED PARTICULATE MATTER IN THE ATMOSPHERE (HIGH-VOLUME METHOD) REVISED AS OF JULY 1, 2011

PM10 : (3) EPA, CODE OF FEDERAL REGULATIONS, 40 CFR CHAPTER 1 PART 50 APPENDIX J, REFERENCE METHOD FOR THE DETERMINATION OF PARTICULATE MATTER AS PM10 IN THE ATMOSPHERE (HIGH-VOLUME METHOD) REVISED AS OF JULY 1, 2011.

* : ค่าเฉลี่ยรายชั่วโมง 10:00 น. วันที่ 16 กุมภาพันธ์ 2567 ถึงเวลา 10:00 น. วันที่ 17 กุมภาพันธ์ 2567

** : ค่าเฉลี่ยรายชั่วโมง 10:00 น. วันที่ 17 กุมภาพันธ์ 2567 ถึงเวลา 10:00 น. วันที่ 18 กุมภาพันธ์ 2567

*** : ค่าเฉลี่ยรายชั่วโมง 10:00 น. วันที่ 18 กุมภาพันธ์ 2567 ถึงเวลา 10:00 น. วันที่ 19 กุมภาพันธ์ 2567

**** : ค่าเฉลี่ยรายชั่วโมง 10:00 น. วันที่ 19 กุมภาพันธ์ 2567 ถึงเวลา 10:00 น. วันที่ 20 กุมภาพันธ์ 2567

[illegible]

* ค่าเฉลี่ยรายชั่วโมงตามเวลาที่ตรวจวิเคราะห์ ไม่ใช่ค่าที่ใช้ในกฎหมายควบคุมมลพิษ
* ใบรายงานผลนี้ให้ผลลัพธ์การวิเคราะห์เท่านั้น ไม่ใช่ใบรับรองผลการตรวจ

- End of Analysis Report -

United Analyst and Engineering Consultant Co., Ltd.

ใบรายงานผลการวิเคราะห์

ชื่อลูกค้า	บริษัท ภาค โซลาเซลล์ จำกัด		
ที่อยู่	83/1 หมู่ 10 ตำบลคลองหก อำเภอคลองหลวง จังหวัดปทุมธานี 12120		
ติดต่อผู้ติดต่อ	โทรศัพท์ : 08 8333 3111 อีเมล์ : sanchrat@sechogan.co.th		
สถานที่ตรวจวัด	บ้านคลองหก (จุดตรวจ B)		
ประเภทการตรวจวัด	ตรวจวัดปริมาณฝุ่นละอองในอากาศ	วันที่เริ่มต้นตรวจ	: 23-30 พฤศจิกายน 2567
วันที่ตรวจวัด	: 23-30 พฤศจิกายน 2567	วันที่ได้รับตัวอย่าง	: 23-30 พฤศจิกายน 2567
การเก็บตัวอย่าง	: *	วันที่ออกรายงานผล	: 11 ธันวาคม 2567
วิธีตรวจวัด	: US FUGREDENCE	เลขที่ใบรายงานผล	: 2024-UL2046
อุปกรณ์วัด	: ตามรายละเอียดด้านล่าง	เลขที่งาน	: 2024-0011-H1
		ตามเลขตัวอย่าง	: T24BC722-0008 - T24BC722-0044

เวลา *	ผลการวิเคราะห์ (ค่าเฉลี่ยรายชั่วโมง) ค่าเฉลี่ยฝุ่นละอองในอากาศ บ้านคลองหก (จุดตรวจ B)		
	23 - 24 พฤศจิกายน 2567 T24BC722-0008	24 - 25 พฤศจิกายน 2567 T24BC722-0009	25 - 26 พฤศจิกายน 2567 T24BC722-0010
07:00-08:00 น.	0.0037	0.0024	0.0039
08:00-09:00 น.	0.0032	0.0025	0.0039
09:00-10:00 น.	0.0038	0.0028	0.0034
10:00-11:00 น.	0.0037	0.0032	0.0029
11:00-12:00 น.	0.0027	0.0037	0.0035
12:00-13:00 น.	0.0031	0.0042	0.0039
13:00-14:00 น.	0.0035	0.0038	0.0032
14:00-15:00 น.	0.0037	0.0050	0.0038
15:00-16:00 น.	0.0038	0.0050	0.0041
16:00-17:00 น.	0.0039	0.0052	0.0044
17:00-18:00 น.	0.0047	0.0055	0.0042
18:00-19:00 น.	0.0052	0.0047	0.0043
19:00-20:00 น.	0.0050	0.0041	0.0040
20:00-21:00 น.	0.0049	0.0034	0.0047
21:00-22:00 น.	0.0042	0.0037	0.0047
22:00-23:00 น.	0.0040	0.0033	0.0051
23:00-00:00 น.	0.0036	0.0033	0.0054
00:00-01:00 น.	0.0037	0.0033	0.0056
01:00-02:00 น.	0.0038	0.0034	0.0052
02:00-03:00 น.	0.0037	0.0036	0.0049
03:00-04:00 น.	0.0041	0.0032	0.0049
04:00-05:00 น.	0.0041	0.0039	0.0050
05:00-06:00 น.	0.0041	0.0042	0.0049
06:00-07:00 น.	0.0036	0.0041	0.0040
ค่าเฉลี่ย 24 ชั่วโมง	0.0038	0.0037	0.0041

United Analyst and Engineering Consultant Co., Ltd.

เวลา *	ผลการวิเคราะห์ (ค่าเฉลี่ยรายชั่วโมง) ค่าเฉลี่ยฝุ่นละอองในอากาศ บ้านคลองหก (จุดตรวจ B)			
	26 - 27 พฤศจิกายน 2567 T24BC722-0011	27 - 28 พฤศจิกายน 2567 T24BC722-0012	28 - 29 พฤศจิกายน 2567 T24BC722-0013	29 - 30 พฤศจิกายน 2567 T24BC722-0014
07:00-08:00 น.	0.0041	0.0046	0.0029	0.0033
08:00-09:00 น.	0.0038	0.0041	0.0030	0.0038
09:00-10:00 น.	0.0040	0.0041	0.0036	0.0046
10:00-11:00 น.	0.0043	0.0046	0.0039	0.0041
11:00-12:00 น.	0.0039	0.0041	0.0038	0.0030
12:00-13:00 น.	0.0037	0.0040	0.0036	0.0034
13:00-14:00 น.	0.0039	0.0038	0.0036	0.0044
14:00-15:00 น.	0.0043	0.0038	0.0037	0.0039
15:00-16:00 น.	0.0038	0.0039	0.0038	0.0040
16:00-17:00 น.	0.0036	0.0040	0.0042	0.0038
17:00-18:00 น.	0.0046	0.0039	0.0034	0.0034
18:00-19:00 น.	0.0046	0.0042	0.0035	0.0037
19:00-20:00 น.	0.0038	0.0040	0.0038	0.0033
20:00-21:00 น.	0.0041	0.0037	0.0039	0.0033
21:00-22:00 น.	0.0039	0.0038	0.0042	0.0032
22:00-23:00 น.	0.0034	0.0043	0.0038	0.0040
23:00-00:00 น.	0.0034	0.0041	0.0035	0.0040
00:00-01:00 น.	0.0035	0.0038	0.0038	0.0039
01:00-02:00 น.	0.0039	0.0036	0.0040	0.0038
02:00-03:00 น.	0.0033	0.0038	0.0042	0.0038
03:00-04:00 น.	0.0042	0.0041	0.0040	0.0039
04:00-05:00 น.	0.0034	0.0038	0.0041	0.0035
05:00-06:00 น.	0.0038	0.0037	0.0039	0.0036
06:00-07:00 น.	0.0041	0.0039	0.0040	0.0033

(นายพีรัช อุดมวิเชียร)
ผู้ประเมินผลการวิเคราะห์

2024-0011-5056

- End of Analysis Report -

ใบรายงานผลการวิเคราะห์

ลูกค้า	[illegible]		
ที่อยู่	[illegible]		
ผู้ประสานงาน	[illegible]		
สถานที่เก็บตัวอย่าง	[illegible]		
ประเภทตัวอย่างน้ำ	[illegible]	วันที่ตั้งต้นเก็บ	23 [illegible] 2567
วันที่เก็บตัวอย่าง	23 [illegible] 2567	วันที่เก็บตัวอย่าง	23 [illegible] 2567
จำนวนตัวอย่าง	*	วันที่เก็บตัวอย่างเสร็จ	23 [illegible] 2567
วิธีเก็บตัวอย่าง	[illegible]	เลขที่ใบสั่งงานลูกค้า	[illegible]
ผู้เก็บตัวอย่าง	[illegible]	เลขที่งาน	[illegible]
		เลขประจำตัวผู้ใช้งาน	T24BC722-0008 - T24BC722-0014

เวลา *	เลขประจำตัวงาน (ห้องปฏิบัติการ)
	เปรียบเทียบกับโรโทมิเตอร์
	ตำแหน่งเครื่อง (Location) B
	23 - 24 [illegible] 2567
	T24BC722-0008
07:00-08:00 น.	0.0179
08:00-09:00 น.	0.0179
09:00-10:00 น.	0.0179
10:00-11:00 น.	0.0180
11:00-12:00 น.	0.0180
12:00-13:00 น.	0.0180
13:00-14:00 น.	0.0212
14:00-15:00 น.	0.0217
15:00-16:00 น.	0.0217
16:00-17:00 น.	0.0212
17:00-18:00 น.	0.0209
18:00-19:00 น.	0.0198
19:00-20:00 น.	0.0193
20:00-21:00 น.	0.0183
21:00-22:00 น.	0.0181
22:00-23:00 น.	0.0180
23:00-00:00 น.	0.0194
00:00-01:00 น.	0.0208
01:00-02:00 น.	0.0219
02:00-03:00 น.	0.0220
03:00-04:00 น.	0.0221
04:00-05:00 น.	0.0221
05:00-06:00 น.	0.0224
06:00-07:00 น.	0.0225

เวลา *	เลขประจำตัวงาน (ห้องปฏิบัติการ)			
	ค่าเฉลี่ยเปรียบเทียบโรโทมิเตอร์			
	ตำแหน่งเครื่อง (Location) B			
	24 - 25 [illegible] 2567 T24BC722-0015	25 - 26 [illegible] 2567 T24BC722-0012	26 - 27 [illegible] 2567 T24BC722-0013	27 - 28 [illegible] 2567 T24BC722-0014
07:00-08:00 น.	0.0229	0.0232	0.0231	0.0230
08:00-09:00 น.	0.0227	0.0229	0.0229	0.0229
09:00-10:00 น.	0.0225	0.0227	0.0225	0.0229
10:00-11:00 น.	0.0228	0.0228	0.0226	0.0227
11:00-12:00 น.	0.0228	0.0231	0.0231	0.0232
12:00-13:00 น.	0.0229	0.0227	0.0227	0.0225
13:00-14:00 น.	0.0245	0.0241	0.0244	0.0242
14:00-15:00 น.	0.0247	0.0247	0.0242	0.0237
15:00-16:00 น.	0.0254	0.0245	0.0247	0.0244
16:00-17:00 น.	0.0250	0.0243	0.0246	0.0245
17:00-18:00 น.	0.0247	0.0243	0.0245	0.0245
18:00-19:00 น.	0.0241	0.0245	0.0243	0.0244
19:00-20:00 น.	0.0241	0.0243	0.0246	0.0248
20:00-21:00 น.	0.0237	0.0241	0.0241	0.0246
21:00-22:00 น.	0.0232	0.0241	0.0231	0.0232
22:00-23:00 น.	0.0229	0.0231	0.0233	0.0237
23:00-00:00 น.	0.0225	0.0241	0.0232	0.0238
00:00-01:00 น.	0.0222	0.0228	0.0229	0.0244
01:00-02:00 น.	0.0221	0.0228	0.0229	0.0244
02:00-03:00 น.	0.0229	0.0227	0.0231	0.0241
03:00-04:00 น.	0.0229	0.0240	0.0238	0.0242
04:00-05:00 น.	0.0233	0.0244	0.0242	0.0243
05:00-06:00 น.	0.0238	0.0246	0.0247	0.0244
06:00-07:00 น.	0.0234	0.0240	0.0246	0.0245
ค่าเฉลี่ย 24 ชั่วโมง	0.0237	0.0239	0.0238	0.0240

- End of Analysis Report -

เวลา *	[illegible]
	[illegible]
	[illegible]
	26 - 27 พฤศจิกายน 2567
	T24EC722-0010
07:00-08:00 น.	0.0166
08:00-09:00 น.	0.0160
09:00-10:00 น.	0.0192
10:00-11:00 น.	0.0174
11:00-12:00 น.	0.0188
12:00-13:00 น.	0.0199
13:00-14:00 น.	0.0213
14:00-15:00 น.	0.0222
15:00-16:00 น.	0.0209
16:00-17:00 น.	0.0211
17:00-18:00 น.	0.0226
18:00-19:00 น.	0.0227
19:00-20:00 น.	0.0210
20:00-21:00 น.	0.0207
21:00-22:00 น.	0.0205
22:00-23:00 น.	0.0066
23:00-00:00 น.	0.0111
00:00-01:00 น.	0.0219
01:00-02:00 น.	0.0222
02:00-03:00 น.	0.0202
03:00-04:00 น.	0.0220
04:00-05:00 น.	0.0212
05:00-06:00 น.	0.0201
06:00-07:00 น.	0.0189

เวลา *	[illegible]
	[illegible]
	[illegible]
	24 - 25 พฤศจิกายน 2567
	T24EC722-0009
07:30-08:30 น.	0.0179
08:30-09:30 น.	0.0181
09:30-10:30 น.	0.0193
10:30-11:30 น.	0.0198
11:30-12:30 น.	0.0204
12:30-13:30 น.	0.0210
13:30-14:30 น.	0.0213
14:30-15:30 น.	0.0216
15:30-16:30 น.	0.0217
16:30-17:30 น.	0.0208
17:30-18:30 น.	0.0202
18:30-19:30 น.	0.0199
19:30-20:30 น.	0.0192
20:30-21:30 น.	0.0181
21:30-22:30 น.	0.0188
22:30-23:30 น.	0.0191
23:30-00:30 น.	0.0186
00:30-01:30 น.	0.0201
01:30-02:30 น.	0.0200
02:30-03:30 น.	0.0202
03:30-04:30 น.	0.0199
04:30-05:30 น.	0.0191
05:30-06:30 น.	0.0184
06:30-07:30 น.	0.0179

เวลา *	ผลการวิเคราะห์ (ส่วนในล้านส่วน) ปริมาณก๊าซโอโซน [illegible] (จุดตรวจวัด B) 27 - 28 พฤศจิกายน 2567 T24BCF22-0012
07:00-08:00 น.	0.0189
08:00-09:00 น.	0.0188
09:00-10:00 น.	0.0152
10:00-11:00 น.	0.0200
11:00-12:00 น.	0.0211
12:00-13:00 น.	0.0220
13:00-14:00 น.	0.0222
14:00-15:00 น.	0.0226
15:00-16:00 น.	0.0230
16:00-17:00 น.	0.0232
17:00-18:00 น.	0.0211
18:00-19:00 น.	0.0229
19:00-20:00 น.	0.0227
20:00-21:00 น.	0.0225
21:00-22:00 น.	0.0224
22:00-23:00 น.	0.0224
23:00-00:00 น.	0.0222
00:00-01:00 น.	0.0221
01:00-02:00 น.	0.0222
02:00-03:00 น.	0.0218
03:00-04:00 น.	0.0208
04:00-05:00 น.	0.0196
05:00-06:00 น.	0.0185
06:00-07:00 น.	0.0189

[illegible]

- [illegible]
- [illegible]

เวลา *	ผลการวิเคราะห์ (ส่วนในล้านส่วน) ปริมาณก๊าซโอโซน [illegible] (จุดตรวจวัด B) 26 - 27 พฤศจิกายน 2567 T24BCF22-0011
07:00-08:00 น.	0.0177
08:00-09:00 น.	0.0171
09:00-10:00 น.	0.0175
10:00-11:00 น.	0.0184
11:00-12:00 น.	0.0198
12:00-13:00 น.	0.0214
13:00-14:00 น.	0.0227
14:00-15:00 น.	0.0230
15:00-16:00 น.	0.0235
16:00-17:00 น.	0.0228
17:00-18:00 น.	0.0216
18:00-19:00 น.	0.0201
19:00-20:00 น.	0.0183
20:00-21:00 น.	0.0170
21:00-22:00 น.	0.0144
22:00-23:00 น.	0.0188
23:00-00:00 น.	0.0175
00:00-01:00 น.	0.0185
01:00-02:00 น.	0.0198
02:00-03:00 น.	0.0203
03:00-04:00 น.	0.0209
04:00-05:00 น.	0.0203
05:00-06:00 น.	0.0198
06:00-07:00 น.	0.0182

[illegible]

- [illegible]
- [illegible]

เวลา *	ผลการวิเคราะห์ (ค่าเฉลี่ยรายชั่วโมง)
	ปริมาณน้ำเสียใช้ประโยชน์
	ปริมาณฝนตกเฉลี่ย (มิลลิเมตร/ชั่วโมง)
	28 - 29 เมษายน 2567
	T24BC722-0014
07:00-08:00 น.	0.0133
08:00-09:00 น.	0.0171
09:00-10:00 น.	0.0175
10:00-11:00 น.	0.0183
11:00-12:00 น.	0.0183
12:00-13:00 น.	0.0203
13:00-14:00 น.	0.0213
14:00-15:00 น.	0.0221
15:00-16:00 น.	0.0224
16:00-17:00 น.	0.0221
17:00-18:00 น.	0.0220
18:00-19:00 น.	0.0213
19:00-20:00 น.	0.0207
20:00-21:00 น.	0.0196
21:00-22:00 น.	0.0183
22:00-23:00 น.	0.0183
23:00-00:00 น.	0.0171
00:00-01:00 น.	0.0159
01:00-02:00 น.	0.0159
02:00-03:00 น.	0.0146
03:00-04:00 น.	0.0133
04:00-05:00 น.	0.0120
05:00-06:00 น.	0.0120
06:00-07:00 น.	0.0135

(นายพิชา เอกกาวีรัตน์)
ผู้จัดการห้องปฏิบัติการ

UAE United Analysis and Engineering Consultant Co., Ltd.

เวลา *	ผลการวิเคราะห์ (ค่าเฉลี่ยรายชั่วโมง)
	ปริมาณน้ำเสียใช้ประโยชน์
	ปริมาณฝนตกเฉลี่ย (มิลลิเมตร/ชั่วโมง)
	28 - 29 เมษายน 2567
	T24BC722-0013
07:00-08:00 น.	0.0139
08:00-09:00 น.	0.0176
09:00-10:00 น.	0.0196
10:00-11:00 น.	0.0177
11:00-12:00 น.	0.0190
12:00-13:00 น.	0.0211
13:00-14:00 น.	0.0229
14:00-15:00 น.	0.0239
15:00-16:00 น.	0.0247
16:00-17:00 น.	0.0247
17:00-18:00 น.	0.0240
18:00-19:00 น.	0.0231
19:00-20:00 น.	0.0218
20:00-21:00 น.	0.0202
21:00-22:00 น.	0.0229
22:00-23:00 น.	0.0219
23:00-00:00 น.	0.0219
00:00-01:00 น.	0.0219
01:00-02:00 น.	0.0225
02:00-03:00 น.	0.0219
03:00-04:00 น.	0.0211
04:00-05:00 น.	0.0202
05:00-06:00 น.	0.0190
06:00-07:00 น.	0.0179

2024-U113041

เวลา *	ผลการวิเคราะห์ (เฉลี่ย/ช่วง)							
	ตำแหน่งเครื่อง (จุดตรวจ B)							
	26 - 27 เมษายน 2567 T24BC723-0011		27 - 28 เมษายน 2567 T24BC723-0012		28 - 29 เมษายน 2567 T24BC723-0013		29 - 30 เมษายน 2567 T24BC723-0014	
	ความเร็วลม	ทิศทางลม	ความเร็วลม	ทิศทางลม	ความเร็วลม	ทิศทางลม	ความเร็วลม	ทิศทางลม
07:00-08:00 น.	1.6	NE	1.7	ENE	1.4	E	1.8	ENE
08:00-09:00 น.	1.1	ENE	1.7	NE	1.4	ENE	2.5	NE
09:00-10:00 น.	1.1	E	1.4	NE	1.3	ENE	1.7	NE
10:00-11:00 น.	1.5	ENE	2.1	ENE	1.3	ENE	1.7	NE
11:00-12:00 น.	2.1	E	2.5	ENE	1.1	ENE	2.1	NE
12:00-13:00 น.	2.1	E	3.0	NE	1.6	NE	2.1	NE
13:00-14:00 น.	2.1	ENE	2.3	NE	2.1	ENE	1.8	ENE
14:00-15:00 น.	3.0	E	3.0	NE	1.5	ENE	1.8	ENE
15:00-16:00 น.	1.9	E	3.4	NNE	1.8	ENE	1.3	ENE
16:00-17:00 น.	1.7	ENE	1.9	NNE	2.1	WNW	1.7	ENE
17:00-18:00 น.	1.9	ENE	1.9	NNE	2.5	NE	2.7	E
18:00-19:00 น.	1.7	NE	2.0	NNE	3.0	ENE	2.8	ENE
19:00-20:00 น.	2.2	NE	2.4	NE	1.7	ENE	3.2	NE
20:00-21:00 น.	2.8	NNE	1.7	ENE	2.8	ENE	2.1	NE
21:00-22:00 น.	3.0	NNE	3.0	NE	2.3	ENE	2.7	NE
22:00-23:00 น.	1.7	NNE	3.2	ENE	2.1	ENE	2.3	NE
23:00-00:00 น.	1.9	NNE	2.2	ENE	1.7	E	3.1	E
00:00-01:00 น.	1.3	NNE	1.8	ENE	3.1	E	2.3	NE
01:00-02:00 น.	1.3	NNE	2.1	ENE	3.1	ENE	2.4	ENE
02:00-03:00 น.	1.3	NNE	2.4	ENE	1.8	ENE	2.5	NNE
03:00-04:00 น.	1.1	N	2.5	ENE	2.4	E	2.7	ENE
04:00-05:00 น.	1.8	N	1.6	ENE	1.8	ENE	2.4	ENE
05:00-06:00 น.	1.9	N	1.3	ENE	3.1	E	3.1	E
06:00-07:00 น.	1.6	NE	1.4	E	2.9	ENE	3.5	E

ใบรายงานผลการวิเคราะห์

ชื่อลูกค้า	[illegible]		
ที่อยู่	[illegible]		
ติดต่อผู้ติดต่อ	[illegible]		
ตำแหน่งเครื่อง	(จุดตรวจ B)		
ประเภทตัวอย่าง	[illegible]	วันที่เก็บตัวอย่าง	25-30 เมษายน 2567
วันที่ส่งตัวอย่าง	25-30 เมษายน 2567	วันที่รายงานผล	23-30 เมษายน 2567
เวลาเก็บตัวอย่าง	*	วันที่ออกรายงานผล	11 พ.ย. 2567
วิธีการเก็บ	[illegible]	เลขที่ใบรายงานผล	2024-01132002
ผู้ตรวจสอบ	[illegible]	เลขที่งาน	[illegible]
		เลขที่ตัวอย่าง	T24BC723-0008 - T24BC723-0014

เวลา *	ผลการวิเคราะห์ (เฉลี่ย/ช่วง)					
	ตำแหน่งเครื่อง (จุดตรวจ B)					
	25 - 26 เมษายน 2567 T24BC723-0008		26 - 27 เมษายน 2567 T24BC723-0009		28 - 29 เมษายน 2567 T24BC723-0010	
	ความเร็วลม	ทิศทางลม	ความเร็วลม	ทิศทางลม	ความเร็วลม	ทิศทางลม
07:00-08:00 น.	1.3	NNE	2.4	ENE	2.5	ENE
08:00-09:00 น.	1.3	NNE	2.4	ENE	2.6	ENE
09:00-10:00 น.	1.1	NNE	2.5	NE	3.2	ENE
10:00-11:00 น.	0.9	NNE	2.4	NE	2.8	ENE
11:00-12:00 น.	0.9	NNE	2.4	NE	1.8	NE
12:00-13:00 น.	1.0	NNE	3.1	ENE	3.1	NE
13:00-14:00 น.	0.6	NNE	2.3	NE	1.8	NE
14:00-15:00 น.	0.7	NNE	2.7	ENE	1.8	NNE
15:00-16:00 น.	0.8	NNE	2.3	NE	1.4	NNE
16:00-17:00 น.	1.1	NE	2.3	ENE	1.9	NNE
17:00-18:00 น.	0.8	NE	3.1	NE	2.3	NNE
18:00-19:00 น.	1.2	ENE	2.3	ENE	2.8	NNE
19:00-20:00 น.	1.0	ENE	2.6	NE	0.8	NNE
20:00-21:00 น.	1.8	ENE	2.4	ENE	0.9	NNE
21:00-22:00 น.	1.9	ENE	2.2	ENE	1.2	NE
22:00-23:00 น.	2.1	ENE	2.3	NE	1.1	NE
23:00-00:00 น.	1.8	E	3.1	ENE	0.9	NE
00:00-01:00 น.	2.5	ENE	3.1	ENE	1.0	ENE
01:00-02:00 น.	2.5	E	2.2	NE	0.9	ENE
02:00-03:00 น.	3.7	E	2.6	ENE	0.9	ENE
03:00-04:00 น.	2.9	E	3.7	ENE	1.1	NE
04:00-05:00 น.	3.9	ENE	3.5	ENE	1.6	ENE
05:00-06:00 น.	3.7	ENE	2.4	ENE	2.0	ENE
06:00-07:00 น.	1.8	ENE	3.1	ENE	3.1	ENE

United Analyst and Engineering Consultant Co., Ltd.

ใบรายงานผลการวิเคราะห์

ชื่อโครงการ			
ชื่อลูกค้า			
ที่อยู่			
ชื่อผู้ประสานงาน			
ตำแหน่งที่ตั้งจุดวัด			
วันที่เก็บตัวอย่าง		วันที่รับตัวอย่าง	6 ธันวาคม 2567
วันที่วิเคราะห์		วันที่วิเคราะห์	9-12 ธันวาคม 2567
เวลาที่วิเคราะห์		วันที่ออกรายงานผล	17 ธันวาคม 2567
ผู้เก็บตัวอย่าง		เลขที่ใบรายงานผล	
ผู้ติดต่อ		เลขที่งาน	
		อีเมลผลผู้ติดต่อ	

ค่าที่วิเคราะห์	หน่วย	วิธีการวิเคราะห์	ผลการวิเคราะห์			
			ปริมาณน้ำฝน (วันเก็บตัวอย่าง)			
			*	**	***	****

หมายเหตุ
TSP, PM10 :
TSP : US EPA, CODE OF FEDERAL REGULATIONS, 40 CFR CHAPTER 1 PART 50 APPENDIX B, REFERENCE METHOD FOR THE DETERMINATION OF SUSPENDED PARTICULATE MATTER IN THE ATMOSPHERE (HIGH VOLUME METHOD) REVISED AS OF JULY 1, 2011.
PM10 : US EPA, CODE OF FEDERAL REGULATIONS, 40 CFR CHAPTER 1 PART 50 APPENDIX J, REFERENCE METHOD FOR THE DETERMINATION OF PARTICULATE MATTER AS PM10 IN THE ATMOSPHERE (HIGH VOLUME METHOD) REVISED AS OF JULY 1, 2011.
* : ติดตั้งเวลา 08:30 น. วันที่ 23 พฤศจิกายน 2567 ถึงเวลา 08:30 น. วันที่ 27 พฤศจิกายน 2567
** : ติดตั้งเวลา 08:30 น. วันที่ 27 พฤศจิกายน 2567 ถึงเวลา 08:30 น. วันที่ 30 พฤศจิกายน 2567
*** : ติดตั้งเวลา 08:30 น. วันที่ 28 พฤศจิกายน 2567 ถึงเวลา 08:30 น. วันที่ 30 พฤศจิกายน 2567
**** : ติดตั้งเวลา 08:30 น. วันที่ 29 พฤศจิกายน 2567 ถึงเวลา 08:30 น. วันที่ 30 พฤศจิกายน 2567

United Analyst and Engineering Consultant Co., Ltd.

ใบรายงานผลการวิเคราะห์

ชื่อโครงการ			
ชื่อลูกค้า			
ที่อยู่			
ชื่อผู้ประสานงาน			
ตำแหน่งที่ตั้งจุดวัด			
วันที่เก็บตัวอย่าง		วันที่รับตัวอย่าง	6 ธันวาคม 2567
วันที่วิเคราะห์		วันที่ออกรายงาน	9-12 ธันวาคม 2567
เวลาที่วิเคราะห์		วันที่ออกรายงานผล	17 ธันวาคม 2567
ผู้เก็บตัวอย่าง		เลขที่ใบรายงานผล	
ผู้ติดต่อ		เลขที่งาน	
		อีเมลผลผู้ติดต่อ	

ค่าที่วิเคราะห์	หน่วย	วิธีการวิเคราะห์	ผลการวิเคราะห์			
			ปริมาณน้ำฝน (วันเก็บตัวอย่าง)			
			*	**	***	****

หมายเหตุ
TSP, PM10 :
TSP : US EPA, CODE OF FEDERAL REGULATIONS, 40 CFR CHAPTER 1 PART 50 APPENDIX B, REFERENCE METHOD FOR THE DETERMINATION OF SUSPENDED PARTICULATE MATTER IN THE ATMOSPHERE (HIGH VOLUME METHOD) REVISED AS OF JULY 1, 2011.
PM10 : US EPA, CODE OF FEDERAL REGULATIONS, 40 CFR CHAPTER 1 PART 50 APPENDIX J, REFERENCE METHOD FOR THE DETERMINATION OF PARTICULATE MATTER AS PM10 IN THE ATMOSPHERE (HIGH VOLUME METHOD) REVISED AS OF JULY 1, 2011.
* : ติดตั้งเวลา 08:30 น. วันที่ 23 พฤศจิกายน 2567 ถึงเวลา 08:30 น. วันที่ 24 พฤศจิกายน 2567
** : ติดตั้งเวลา 08:30 น. วันที่ 24 พฤศจิกายน 2567 ถึงเวลา 08:30 น. วันที่ 25 พฤศจิกายน 2567
*** : ติดตั้งเวลา 08:30 น. วันที่ 25 พฤศจิกายน 2567 ถึงเวลา 08:30 น. วันที่ 26 พฤศจิกายน 2567

- End of Analysis Report -

เวลา *	[illegible]			
	26 - 27 [illegible] 2567 T24KC722-0818	27 - 28 [illegible] 2567 T24KC722-0819	28 - 29 [illegible] 2567 T24KC722-0820	29 - 30 [illegible] 2567 T24KC722-0821
07:00-08:00 น.	0.0247	0.0248	0.0224	0.0222
08:00-09:00 น.	0.0229	0.0210	0.0200	0.0199
09:00-10:00 น.	0.0199	0.0178	0.0172	0.0167
10:00-11:00 น.	0.0180	0.0158	0.0202	0.0146
11:00-12:00 น.	0.0189	0.0152	0.0234	0.0144
12:00-13:00 น.	0.0159	0.0144	0.0233	0.0169
13:00-14:00 น.	0.0158	0.0142	0.0201	0.0168
14:00-15:00 น.	0.0186	0.0144	0.0172	0.0186
15:00-16:00 น.	0.0179	0.0134	0.0197	0.0200
16:00-17:00 น.	0.0193	0.0188	0.0226	0.0212
17:00-18:00 น.	0.0229	0.0199	0.0237	0.0208
18:00-19:00 น.	0.0217	0.0237	0.0240	0.0219
19:00-20:00 น.	0.0220	0.0219	0.0241	0.0190
20:00-21:00 น.	0.0228	0.0234	0.0236	0.0185
21:00-22:00 น.	0.0219	0.0237	0.0232	0.0171
22:00-23:00 น.	0.0206	0.0223	0.0226	0.0168
23:00-00:00 น.	0.0209	0.0213	0.0224	0.0171
00:00-01:00 น.	0.0190	0.0212	0.0221	0.0179
01:00-02:00 น.	0.0193	0.0209	0.0225	0.0178
02:00-03:00 น.	0.0196	0.0205	0.0239	0.0170
03:00-04:00 น.	0.0212	0.0197	0.0233	0.0154
04:00-05:00 น.	0.0219	0.0206	0.0240	0.0169
05:00-06:00 น.	0.0217	0.0228	0.0247	0.0171
06:00-07:00 น.	0.0248	0.0242	0.0237	0.0200

[illegible]
[illegible]

[illegible]

[illegible]

- End of Analysis Report -

ใบรายงานผลการวิเคราะห์

[illegible]	: [illegible]		
[illegible]	: [illegible]		
[illegible]	: [illegible]		
[illegible]	: [illegible]		
[illegible]	: [illegible]	[illegible]	: 23-30 [illegible] 2567
[illegible]	: 23-30 [illegible] 2567	[illegible]	: 23-30 [illegible] 2567
[illegible]	: *	[illegible]	: 11 ธันวาคม 2567
[illegible]	: [illegible]	[illegible]	: 2024-U11S058
[illegible]	: [illegible]	[illegible]	: [illegible]
		[illegible]	: T24KC722-0815 - T24KC722-0821

เวลา *	[illegible]		
	23 - 24 [illegible] 2567 T24KC722-0815	24 - 25 [illegible] 2567 T24KC722-0816	25 - 26 [illegible] 2567 T24KC722-0817
07:00-08:00 น.	0.0213	0.0220	0.0221
08:00-09:00 น.	0.0202	0.0223	0.0205
09:00-10:00 น.	0.0193	0.0153	0.0168
10:00-11:00 น.	0.0187	0.0159	0.0151
11:00-12:00 น.	0.0196	0.0133	0.0194
12:00-13:00 น.	0.0187	0.0159	0.0187
13:00-14:00 น.	0.0177	0.0132	0.0156
14:00-15:00 น.	0.0203	0.0137	0.0115
15:00-16:00 น.	0.0215	0.0173	0.0187
16:00-17:00 น.	0.0228	0.0184	0.0156
17:00-18:00 น.	0.0241	0.0198	0.0209
18:00-19:00 น.	0.0242	0.0199	0.0213
19:00-20:00 น.	0.0238	0.0137	0.0213
20:00-21:00 น.	0.0222	0.0203	0.0203
21:00-22:00 น.	0.0225	0.0159	0.0225
22:00-23:00 น.	0.0215	0.0187	0.0193
23:00-00:00 น.	0.0212	0.0175	0.0199
00:00-01:00 น.	0.0200	0.0190	0.0183
01:00-02:00 น.	0.0184	0.0195	0.0181
02:00-03:00 น.	0.0208	0.0208	0.0183
03:00-04:00 น.	0.0211	0.0215	0.0194
04:00-05:00 น.	0.0190	0.0224	0.0205
05:00-06:00 น.	0.0217	0.0220	0.0224
06:00-07:00 น.	0.0234	0.0239	0.0240

[illegible]
[illegible]

- End of Analysis Report -

เวลา *	[illegible]
	[illegible]
	[illegible]
	24 - 25 [illegible] 2567
	T24BC723-0010
07:00-08:00 น.	0.0102
08:00-09:00 น.	0.0111
09:00-10:00 น.	0.0131
10:00-11:00 น.	0.0136
11:00-12:00 น.	0.0163
12:00-13:00 น.	0.0179
13:00-14:00 น.	0.0187
14:00-15:00 น.	0.0199
15:00-16:00 น.	0.0207
16:00-17:00 น.	0.0214
17:00-18:00 น.	0.0221
18:00-19:00 น.	0.0129
19:00-20:00 น.	0.0125
20:00-21:00 น.	0.0139
21:00-22:00 น.	0.0149
22:00-23:00 น.	0.0145
23:00-00:00 น.	0.0140
00:00-01:00 น.	0.0134
01:00-02:00 น.	0.0132
02:00-03:00 น.	0.0128
03:00-04:00 น.	0.0152
04:00-05:00 น.	0.0178
05:00-06:00 น.	0.0163
06:00-07:00 น.	0.0137

United Analyst and Engineering Consultant Co., Ltd

ใบรายงานผลการวัดคราวเร์

ชื่อลูกค้า	[illegible]	วันที่เริ่มต้นวัด	: 23-10-[illegible] 2567
ที่อยู่	[illegible]	วันที่สิ้นสุดวัด	: 23-10-[illegible] 2567
ข้อมูลผู้ติดต่อ	[illegible]	วันที่ออกรายงานผล	: 11-[illegible] 2567
สถานที่ตั้งเครื่อง	[illegible]	เลขที่ใบรายงานผล	: 2024-U-[illegible]
ประเภทเครื่องวัด	[illegible]	เลขที่งาน	: 2024-[illegible]
วันที่ผลิตเครื่อง	23-10-[illegible] 2567	เลขลำดับ(ตั้งต้น-สิ้นสุด)	: T24BC723-0010 - T24BC723-0021
เวลาตั้งเครื่อง	*		
วิธีเก็บตัวอย่าง	US INCOMPLETEBC METHOD		
ผู้ตรวจวัด	[illegible]		

เวลา *	[illegible]
	[illegible]
	[illegible]
	23 - 24 [illegible] 2567
	T24BC723-0013
07:00-08:00 น.	0.0101
08:00-09:00 น.	0.0132
09:00-10:00 น.	0.0179
10:00-11:00 น.	0.0186
11:00-12:00 น.	0.0202
12:00-13:00 น.	0.0216
13:00-14:00 น.	0.0215
14:00-15:00 น.	0.0198
15:00-16:00 น.	0.0184
16:00-17:00 น.	0.0174
17:00-18:00 น.	0.0182
18:00-19:00 น.	0.0185
19:00-20:00 น.	0.0187
20:00-21:00 น.	0.0185
21:00-22:00 น.	0.0180
22:00-23:00 น.	0.0177
23:00-00:00 น.	0.0170
00:00-01:00 น.	0.0165
01:00-02:00 น.	0.0156
02:00-03:00 น.	0.0144
03:00-04:00 น.	0.0138
04:00-05:00 น.	0.0112
05:00-06:00 น.	0.0170
06:00-07:00 น.	0.0172

เวลา *	ผลการวิเคราะห์ (ค่าเฉลี่ยรายชั่วโมง)
	เสียงรบกวนรอบโรงงาน
	ค่าเฉลี่ยเสียง (โดยวิธีการคำนวณ)
	28 - 27 เมษายน พ.ศ. 2567
	T248C722-0018
07:00-08:00 น.	0.0147
08:00-09:00 น.	0.0167
09:00-10:00 น.	0.0142
10:00-11:00 น.	0.0171
11:00-12:00 น.	0.0188
12:00-13:00 น.	0.0122
13:00-14:00 น.	0.0117
14:00-15:00 น.	0.0129
15:00-16:00 น.	0.0140
16:00-17:00 น.	0.0132
17:00-18:00 น.	0.0138
18:00-19:00 น.	0.0139
19:00-20:00 น.	0.0161
20:00-21:00 น.	0.0157
21:00-22:00 น.	0.0151
22:00-23:00 น.	0.0144
23:00-00:00 น.	0.0140
00:00-01:00 น.	0.0132
01:00-02:00 น.	0.0152
02:00-03:00 น.	0.0122
03:00-04:00 น.	0.0131
04:00-05:00 น.	0.0139
05:00-06:00 น.	0.0132
06:00-07:00 น.	0.0178

United Analyst and Engineering Consultant Co., Ltd.

เวลา *	ผลการวิเคราะห์ (ค่าเฉลี่ยรายชั่วโมง)
	เสียงรบกวนรอบโรงงาน
	ค่าเฉลี่ยเสียง (โดยวิธีการคำนวณ)
	25 - 26 เมษายน 2567
	T248C722-0017
07:00-08:00 น.	0.0135
08:00-09:00 น.	0.0159
09:00-10:00 น.	0.0166
10:00-11:00 น.	0.0178
11:00-12:00 น.	0.0186
12:00-13:00 น.	0.0137
13:00-14:00 น.	0.0137
14:00-15:00 น.	0.0216
15:00-16:00 น.	0.0215
16:00-17:00 น.	0.0234
17:00-18:00 น.	0.0232
18:00-19:00 น.	0.0236
19:00-20:00 น.	0.0240
20:00-21:00 น.	0.0228
21:00-22:00 น.	0.0240
22:00-23:00 น.	0.0232
23:00-00:00 น.	0.0233
00:00-01:00 น.	0.0227
01:00-02:00 น.	0.0222
02:00-03:00 น.	0.0217
03:00-04:00 น.	0.0207
04:00-05:00 น.	0.0189
05:00-06:00 น.	0.0189
06:00-07:00 น.	0.0174

5/7

2024-0113043

United Analyst and Engineering Consultant Co., Ltd.

เวลา *	ผลการวิเคราะห์ (ค่าเฉลี่ยรายชั่วโมง)
	ปริมาณน้ำฝนรายชั่วโมง
	ปริมาณน้ำฝน (โดยวิธีการตกตะกอน)
	28 - 29 กรกฎาคม 2567
	T24RC722-0020
07:00-08:00 น.	0.0170
08:00-09:00 น.	0.0175
09:00-10:00 น.	0.0172
10:00-11:00 น.	0.0186
11:00-12:00 น.	0.0197
12:00-13:00 น.	0.0210
13:00-14:00 น.	0.0217
14:00-15:00 น.	0.0211
15:00-16:00 น.	0.0202
16:00-17:00 น.	0.0196
17:00-18:00 น.	0.0209
18:00-19:00 น.	0.0190
19:00-20:00 น.	0.0185
20:00-21:00 น.	0.0170
21:00-22:00 น.	0.0172
22:00-23:00 น.	0.0188
23:00-00:00 น.	0.0179
00:00-01:00 น.	0.0180
01:00-02:00 น.	0.0191
02:00-03:00 น.	0.0194
03:00-04:00 น.	0.0195
04:00-05:00 น.	0.0193
05:00-06:00 น.	0.0186
06:00-07:00 น.	0.0178

United Analyst and Engineering Consultant Co., Ltd.

เวลา *	ผลการวิเคราะห์ (ค่าเฉลี่ยรายชั่วโมง)
	ปริมาณน้ำฝนรายชั่วโมง
	ปริมาณน้ำฝน (โดยวิธีการตกตะกอน)
	27 - 28 กรกฎาคม 2567
	T24RC722-0019
07:00-08:00 น.	0.0189
08:00-09:00 น.	0.0197
09:00-10:00 น.	0.0197
10:00-11:00 น.	0.0171
11:00-12:00 น.	0.0179
12:00-13:00 น.	0.0187
13:00-14:00 น.	0.0193
14:00-15:00 น.	0.0198
15:00-16:00 น.	0.0206
16:00-17:00 น.	0.0208
17:00-18:00 น.	0.0211
18:00-19:00 น.	0.0209
19:00-20:00 น.	0.0203
20:00-21:00 น.	0.0203
21:00-22:00 น.	0.0188
22:00-23:00 น.	0.0184
23:00-00:00 น.	0.0181
00:00-01:00 น.	0.0180
01:00-02:00 น.	0.0183
02:00-03:00 น.	0.0186
03:00-04:00 น.	0.0190
04:00-05:00 น.	0.0189
05:00-06:00 น.	0.0184
06:00-07:00 น.	0.0179

United Analyst and Engineering Consultant Co., Ltd.

ใบรายงานผลการวิเคราะห์

ชื่อลูกค้า	: บริษัท ยาง วิเคราะห์และวิศวกรรม จำกัด		
ที่อยู่	: 87/22 ซอย 13 ถนนสุขุมวิท แขวงบางนา เขตบางนา กรุงเทพมหานคร 10125		
ชื่อผู้ติดต่อ	: โทรศัพท์ : 02 3000 5111 อีเมล : [illegible]		
สถานที่เก็บตัวอย่าง	: น้ำผลไม้ใหม่ (โครงการ[illegible])		
ประเภทตัวอย่าง	: ตัวอย่างน้ำผลไม้ใหม่	วันที่รับตัวอย่าง	: 23-30 พฤศจิกายน 2567
วันเก็บตัวอย่าง	: 23-30 พฤศจิกายน 2567	วันที่วิเคราะห์	: 23-30 พฤศจิกายน 2567
เวลาเก็บตัวอย่าง	: -	วันที่ออกผลการวิเคราะห์	: 11 ธันวาคม 2567
วิธีการเก็บ	: [illegible]	เลขที่ใบรายงานผล	: 2024-01-[illegible]
ผู้ดูแลการเก็บ	: ทางลูกค้า /Customer	เลขที่งาน	: 2024-[illegible]
		เลขประจำตัวผู้ตัวอย่าง	: T24BC723-0019 - T24BC723-0024

เวลา *	ผลการวิเคราะห์ (ค่าเฉลี่ย/ใบ/ชิ้น) น้ำผลไม้ใหม่ (โครงการ[illegible])					
	23 - 24 พฤศจิกายน 2567 T24BC723-0019		25 - 26 พฤศจิกายน 2567 T24BC723-0020		29 - 30 พฤศจิกายน 2567 T24BC723-0021	
	ความเป็นกรด	ปริมาณกรด	ความเป็นกรด	ปริมาณกรด	ความเป็นกรด	ปริมาณกรด
07:30-08:30 น.	1.5	[illegible]	2.1	[illegible]	1.5	[illegible]
08:30-09:30 น.	1.9	[illegible]	1.7	[illegible]	1.8	[illegible]
09:30-10:30 น.	2.2	[illegible]	2.5	[illegible]	1.7	[illegible]
10:30-11:00 น.	1.6	[illegible]	1.8	[illegible]	2.4	[illegible]
11:00-12:00 น.	2.2	[illegible]	1.6	[illegible]	2.2	[illegible]
12:00-13:00 น.	2.0	[illegible]	1.5	[illegible]	1.2	[illegible]
13:30-14:30 น.	2.0	[illegible]	1.7	[illegible]	1.4	[illegible]
14:30-15:30 น.	1.4	[illegible]	2.0	[illegible]	2.6	[illegible]
15:30-16:30 น.	2.0	[illegible]	2.2	[illegible]	1.9	[illegible]
16:30-17:30 น.	1.8	[illegible]	2.2	[illegible]	1.6	[illegible]
17:30-18:30 น.	1.4	[illegible]	1.7	[illegible]	1.8	[illegible]
18:30-19:30 น.	1.2	[illegible]	1.9	[illegible]	1.8	[illegible]
19:30-20:30 น.	2.0	[illegible]	2.2	[illegible]	2.0	[illegible]
20:30-21:30 น.	2.1	[illegible]	2.2	[illegible]	1.7	[illegible]
21:30-22:30 น.	2.0	[illegible]	1.9	[illegible]	1.1	[illegible]
22:30-23:30 น.	1.9	[illegible]	1.7	[illegible]	1.6	[illegible]
23:30-00:30 น.	1.6	[illegible]	1.9	[illegible]	1.1	[illegible]
00:30-01:30 น.	1.7	[illegible]	2.0	[illegible]	0.9	[illegible]
01:30-02:30 น.	1.8	[illegible]	2.1	[illegible]	2.0	[illegible]
02:30-03:30 น.	2.2	[illegible]	1.4	[illegible]	1.4	[illegible]
03:30-04:30 น.	1.4	[illegible]	1.4	[illegible]	1.2	[illegible]
04:30-05:30 น.	1.9	[illegible]	2.1	[illegible]	2.3	[illegible]
05:30-06:30 น.	2.0	[illegible]	2.0	[illegible]	1.9	[illegible]
06:30-07:30 น.	2.1	[illegible]	1.7	[illegible]	2.7	[illegible]

United Analyst and Engineering Consultant Co., Ltd.

เวลา *	ผลการวิเคราะห์ (ค่าเฉลี่ย/ใบ/ชิ้น) น้ำผลไม้ใหม่ (โครงการ[illegible]) 29 - 30 พฤศจิกายน 2567 T24BC723-0021
07:30-08:30 น.	[illegible]
08:30-09:30 น.	[illegible]
09:30-10:30 น.	[illegible]
10:30-11:30 น.	[illegible]
11:30-12:30 น.	[illegible]
12:30-13:30 น.	[illegible]
13:30-14:30 น.	[illegible]
14:30-15:30 น.	[illegible]
15:30-16:30 น.	[illegible]
16:30-17:30 น.	[illegible]
17:30-18:30 น.	[illegible]
18:30-19:30 น.	[illegible]
19:30-20:30 น.	[illegible]
20:30-21:30 น.	[illegible]
21:30-22:30 น.	[illegible]
22:30-23:30 น.	[illegible]
23:30-00:30 น.	[illegible]
00:30-01:30 น.	[illegible]
01:30-02:30 น.	[illegible]
02:30-03:30 น.	[illegible]
03:30-04:30 น.	[illegible]
04:30-05:30 น.	[illegible]
05:30-06:30 น.	[illegible]
06:30-07:30 น.	[illegible]

2024-01110043

- End of Analysis Report -

United Analyst and Engineering Consultant Co., Ltd.

- End of Analysis Report -

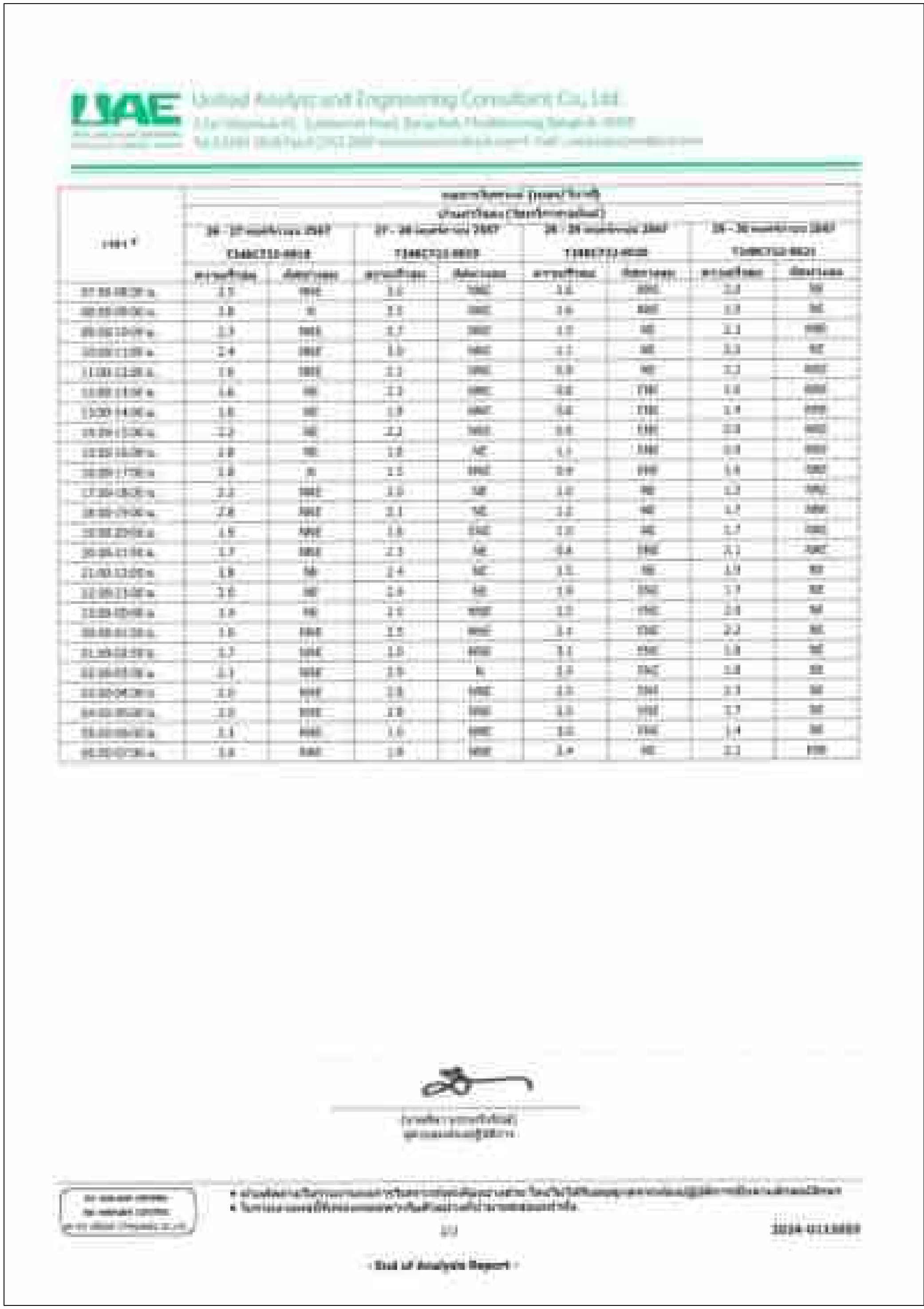

United Analyst and Engineering Consultant Co., Ltd.

- End of Analysis Report -

United Analyst and Engineering Consultant Co., Ltd.

ใบรายงานผลการวิเคราะห์

ชื่อลูกค้า	: บริษัท เอบี โปรเซสซิ่ง จำกัด		
ที่อยู่	: 82/2 หมู่ 10 ตำบลหนองหิน อำเภอหนองแค จังหวัดสระบุรี 18120		
ชื่อผู้ติดต่อ	: โรงงานใหม่ | 08 8000 3331, อีเมล์ : [illegible]		
สถานที่เก็บตัวอย่าง	: โรงงานใหม่		
ประเภทตัวอย่าง	: ถ่านหินบดละเอียด(ฝุ่นถ่านหิน)	วันที่รับตัวอย่าง	: 23-30 กุมภาพันธ์ ค.ศ. 2567
วันที่เก็บตัวอย่าง	: 23-30 กุมภาพันธ์ ค.ศ. 2567	วันที่วิเคราะห์	: 23-30 กุมภาพันธ์ ค.ศ. 2567
เลขที่ใบสั่งซื้อ	: -	วันที่ออกรายงานผล	: 11 มีนาคม ค.ศ. 2567
วิธีเก็บตัวอย่าง	: CHEMILUMINESCENCE	เลขที่รายงานผลฯ	: 2024-(1)-(1)(1)(1)
ผู้ตรวจวัด	: ฉายพงษ์ เกียรติกิจ	เลขที่งาน	: 2024-(0)(1)(1)
		เอกสารอ้างอิง	: T2480C(1) (0)(1) - T2480C(1)(1) (0)(1)(0)

เวลา *	ผลการวิเคราะห์ (ค่าเฉลี่ยชั่วโมง) ปริมาณฝุ่นละอองขนาดไม่เกิน 10 ไมครอน ในโรงงานปั่นถ่านหิน		
	23 - 24 กุมภาพันธ์ ค.ศ. 2567 T2480C(1)-(0)(1)	24 - 25 กุมภาพันธ์ ค.ศ. 2567 T2480C(1)-(0)(1)	25 - 26 กุมภาพันธ์ ค.ศ. 2567 T2480C(1)-(0)(1)
07:30-08:00 น.	0.0213	0.0203	0.0244
08:00-09:00 น.	0.0199	0.0193	0.0219
09:00-10:00 น.	0.0179	0.0183	0.0182
10:00-11:00 น.	0.0173	0.0178	0.0168
11:00-12:00 น.	0.0172	0.0161	0.0166
12:00-13:00 น.	0.0178	0.0163	0.0173
13:00-14:00 น.	0.0188	0.0175	0.0162
14:00-15:00 น.	0.0187	0.0187	0.0170
15:00-16:00 น.	0.0196	0.0208	0.0175
16:00-17:00 น.	0.0197	0.0224	0.0175
17:00-18:00 น.	0.0193	0.0230	0.0171
18:00-19:00 น.	0.0191	0.0228	0.0170
19:00-20:00 น.	0.0213	0.0222	0.0168
20:00-21:00 น.	0.0219	0.0233	0.0165
21:00-22:00 น.	0.0213	0.0237	0.0169
22:00-23:00 น.	0.0211	0.0232	0.0167
23:00-00:00 น.	0.0210	0.0238	0.0169
00:00-01:00 น.	0.0208	0.0238	0.0161
01:00-02:00 น.	0.0210	0.0228	0.0172
02:00-03:00 น.	0.0209	0.0241	0.0171
03:00-04:00 น.	0.0198	0.0232	0.0166
04:00-05:00 น.	0.0193	0.0241	0.0168
05:00-06:00 น.	0.0195	0.0243	0.0174
06:00-07:00 น.	0.0198	0.0250	0.0146

* ค่าเฉลี่ยการวิเคราะห์ตัวอย่างน้ำเสียแต่ละชั่วโมงจะวิเคราะห์ตัวอย่างน้ำเสียที่ผสมกันแล้วเท่านั้น

* ใบรายงานผลนี้ไม่สามารถนำไปใช้อ้างอิงเพื่อการค้าได้ หากการนำไปใช้ประโยชน์ใดๆ ที่ไม่ได้รับอนุญาตจากทางห้องปฏิบัติการ

United Analyst and Engineering Consultant Co., Ltd.

ใบรายงานผลการวิเคราะห์

ชื่อโรงงานฯ	: โรงงานปั่นถ่านหินของบริษัท เอบี โปรเซสซิ่ง จำกัด		
ชื่อลูกค้า	: บริษัท เอบี โปรเซสซิ่ง จำกัด		
ที่อยู่	: 82/2 หมู่ 10 ตำบลหนองหิน อำเภอหนองแค จังหวัดสระบุรี 18120		
ชื่อผู้ติดต่อ	: โรงงานใหม่ | 08 8000 3331, อีเมล์ : [illegible]		
สถานที่เก็บตัวอย่าง	: โรงงานปั่นถ่านหิน		
ชนิดตัวอย่าง	: ถ่านหินบดละเอียด(ฝุ่นถ่านหิน)	วันที่รับตัวอย่าง	: 5 มีนาคม ค.ศ. 2567
วันที่เก็บตัวอย่าง	: [illegible]	วันที่วิเคราะห์	: 6-12 มีนาคม ค.ศ. 2567
เลขที่ใบสั่งซื้อ	: [illegible]	วันที่ออกรายงานผล	: 17 มีนาคม ค.ศ. 2567
ผู้เก็บตัวอย่าง	: ฉายพงษ์ เกียรติกิจ	เลขที่รายงานผลฯ	: 2024-(1)(1)(1)(1)
ผู้วิเคราะห์	: [illegible]	เลขที่งาน	: 2024-(0)(1)(1)
		เอกสารอ้างอิง	: T2480C(1)-(0)(1) - T2480C(1)(1)-(0)(1)(0)

พารามิเตอร์	หน่วย	วิธีการวิเคราะห์	ผลการวิเคราะห์ ในโรงงานปั่นถ่านหิน			
			* T2480C(1)-(0)(1)	** T2480C(1)-(0)(1)	*** T2480C(1)-(0)(1)	**** T2480C(1)-(0)(1)
[illegible] (TSP)	[illegible]	[illegible]	[illegible]	[illegible]	[illegible]	[illegible]
[illegible] (PM10)	[illegible]	[illegible]	[illegible]	[illegible]	[illegible]	[illegible]
อุณหภูมิบรรยากาศ			[illegible]	[illegible]	[illegible]	[illegible]

หมายเหตุ

TSP, PM10 : [illegible]

TSP : US EPA, CODE OF FEDERAL REGULATIONS, 40 CFR CHAPTER I PART 50 APPENDIX B, REFERENCE METHOD FOR THE DETERMINATION OF SUSPENDED PARTICULATE MATTER IN THE ATMOSPHERE (HIGH VOLUME METHOD) REVISED AS OF JULY 1, 2011.

PM10 : US EPA, CODE OF FEDERAL REGULATIONS, 40 CFR CHAPTER I PART 50 APPENDIX J, REFERENCE METHOD FOR THE DETERMINATION OF PARTICULATE MATTER AS PM10 IN THE ATMOSPHERE (HIGH VOLUME METHOD) REVISED AS OF JULY 1, 2011.

* : [illegible] วันที่ 6 มีนาคม ค.ศ. 2567 ถึงเวลา 09:30 น. วันที่ 7 มีนาคม ค.ศ. 2567

** : [illegible] วันที่ 7 มีนาคม ค.ศ. 2567 ถึงเวลา 09:30 น. วันที่ 8 มีนาคม ค.ศ. 2567

*** : [illegible] วันที่ 8 มีนาคม ค.ศ. 2567 ถึงเวลา 09:30 น. วันที่ 9 มีนาคม ค.ศ. 2567

**** : [illegible] วันที่ 9 มีนาคม ค.ศ. 2567 ถึงเวลา 09:30 น. วันที่ 10 มีนาคม ค.ศ. 2567

(ฉายพงษ์ เกียรติกิจ)
ผู้ตรวจสอบผลวิเคราะห์

* ค่าเฉลี่ยการวิเคราะห์ตัวอย่างน้ำเสียแต่ละชั่วโมงจะวิเคราะห์ตัวอย่างน้ำเสียที่ผสมกันแล้วเท่านั้น

* ใบรายงานผลนี้ไม่สามารถนำไปใช้อ้างอิงเพื่อการค้าได้ หากการนำไปใช้ประโยชน์ใดๆ ที่ไม่ได้รับอนุญาตจากทางห้องปฏิบัติการ

- End of Analysis Report -

ใบรายงานผลการวิเคราะห์

วันที่รับตัวอย่าง : 23-30 พฤศจิกายน 2567
วันที่วิเคราะห์ : 23-30 พฤศจิกายน 2567
วันที่ออกรายงาน : 11 ธันวาคม 2567
หมายเลขตัวอย่าง : T24BC722-0022 - T24BC722-0028

เวลา *	ผลการวิเคราะห์ (ส่วนในล้านส่วน)		
	23 - 24 พฤศจิกายน 2567 T24BC722-0022	24 - 25 พฤศจิกายน 2567 T24BC722-0023	25 - 26 พฤศจิกายน 2567 T24BC722-0024
07:00-08:00 น.	0.0031	0.0033	0.0035
08:00-09:00 น.	0.0029	0.0027	0.0032
09:00-10:00 น.	0.0027	0.0034	0.0028
10:00-11:00 น.	0.0027	0.0033	0.0027
11:00-12:00 น.	0.0024	0.0031	0.0028
12:00-13:00 น.	0.0026	0.0032	0.0031
13:00-14:00 น.	0.0029	0.0036	0.0037
14:00-15:00 น.	0.0036	0.0040	0.0040
15:00-16:00 น.	0.0039	0.0038	0.0033
16:00-17:00 น.	0.0040	0.0036	0.0032
17:00-18:00 น.	0.0041	0.0039	0.0030
18:00-19:00 น.	0.0043	0.0041	0.0040
19:00-20:00 น.	0.0044	0.0043	0.0046
20:00-21:00 น.	0.0044	0.0040	0.0038
21:00-22:00 น.	0.0046	0.0048	0.0049
22:00-23:00 น.	0.0048	0.0050	0.0048
23:00-00:00 น.	0.0051	0.0051	0.0046
00:00-01:00 น.	0.0052	0.0044	0.0045
01:00-02:00 น.	0.0051	0.0042	0.0048
02:00-03:00 น.	0.0046	0.0043	0.0050
03:00-04:00 น.	0.0041	0.0045	0.0044
04:00-05:00 น.	0.0042	0.0044	0.0044
05:00-06:00 น.	0.0044	0.0045	0.0042
06:00-07:00 น.	0.0043	0.0044	0.0045
ค่าเฉลี่ย 24 ชั่วโมง	0.0040	0.0041	0.0043

เวลา *	ผลการวิเคราะห์ (ส่วนในล้านส่วน)			
	26 - 27 พฤศจิกายน 2567 T24BC722-0025	27 - 28 พฤศจิกายน 2567 T24BC722-0026	28 - 29 พฤศจิกายน 2567 T24BC722-0027	29 - 30 พฤศจิกายน 2567 T24BC722-0028
07:00-08:00 น.	0.0223	0.0238	0.0222	0.0199
08:00-09:00 น.	0.0202	0.0201	0.0217	0.0220
09:00-10:00 น.	0.0180	0.0174	0.0175	0.0189
10:00-11:00 น.	0.0166	0.0163	0.0171	0.0171
11:00-12:00 น.	0.0151	0.0156	0.0168	0.0134
12:00-13:00 น.	0.0144	0.0159	0.0175	0.0143
13:00-14:00 น.	0.0157	0.0179	0.0180	0.0157
14:00-15:00 น.	0.0169	0.0166	0.0183	0.0169
15:00-16:00 น.	0.0198	0.0217	0.0196	0.0208
16:00-17:00 น.	0.0220	0.0233	0.0220	0.0219
17:00-18:00 น.	0.0225	0.0227	0.0215	0.0236
18:00-19:00 น.	0.0228	0.0244	0.0228	0.0228
19:00-20:00 น.	0.0229	0.0245	0.0231	0.0223
20:00-21:00 น.	0.0222	0.0246	0.0215	0.0199
21:00-22:00 น.	0.0238	0.0234	0.0201	0.0208
22:00-23:00 น.	0.0230	0.0232	0.0207	0.0196
23:00-00:00 น.	0.0246	0.0227	0.0176	0.0213
00:00-01:00 น.	0.0241	0.0223	0.0207	0.0208
01:00-02:00 น.	0.0245	0.0227	0.0198	0.0222
02:00-03:00 น.	0.0251	0.0228	0.0207	0.0207
03:00-04:00 น.	0.0229	0.0238	0.0222	0.0184
04:00-05:00 น.	0.0234	0.0221	0.0224	0.0202
05:00-06:00 น.	0.0228	0.0231	0.0202	0.0205
06:00-07:00 น.	0.0227	0.0221	0.0248	0.0207

- End of Analysis Report -

United Analyst and Engineering Consultant Co., Ltd.

ใบรายงานผลการวิเคราะห์

ชื่อลูกค้า	: [illegible]		
ที่อยู่	: [illegible]		
ติดต่อเพื่อสอบถาม	: [illegible]		
ตัวอย่างที่วิเคราะห์	: น้ำบริสุทธิ์ในอากาศ		
ประเภทตัวอย่างที่วิเคราะห์	: [illegible]	วันที่รับตัวอย่าง	: 23-32 [illegible] 2567
วันที่เก็บตัวอย่าง	: 23-32 [illegible] 2567	วันที่วิเคราะห์	: 23-32 [illegible] 2567
เวลาเก็บตัวอย่าง	: *	วันที่ออกรายงานผล	: 11 มี.ค. [illegible] 2567
วิธีเก็บตัวอย่าง	: UV PHOTOMETRIC METHOD	เลขที่ใบรายงานผล	: 2024-12-15[illegible]
ผู้ตรวจวัด	: [illegible]	เลขที่งาน	: 2024-001141
		เลขรายงานผลผู้ติดต่อ	: T24BC722-0032 , T24BC722-0033

เวลา *	ผลการวิเคราะห์ (ค่าเฉลี่ยรายชั่วโมง) ปริมาณน้ำมันในอากาศ น้ำมันที่เป็นไอระเหย 23 - 24 [illegible] 2567 T24BC722-0032
07:00-08:00 น.	0.0160
08:00-09:00 น.	0.0158
09:00-10:00 น.	0.0156
10:00-11:00 น.	0.0161
11:00-12:00 น.	0.0173
12:00-13:00 น.	0.0180
13:00-14:00 น.	0.0201
14:00-15:00 น.	0.0209
15:00-16:00 น.	0.0219
16:00-17:00 น.	0.0218
17:00-18:00 น.	0.0210
18:00-19:00 น.	0.0174
19:00-20:00 น.	0.0124
20:00-21:00 น.	0.0116
21:00-22:00 น.	0.0140
22:00-23:00 น.	0.0139
23:00-00:00 น.	0.0138
00:00-01:00 น.	0.0135
01:00-02:00 น.	0.0127
02:00-03:00 น.	0.0117
03:00-04:00 น.	0.0109
04:00-05:00 น.	0.0107
05:00-06:00 น.	0.0171
06:00-07:00 น.	0.0174

• ผลวิเคราะห์ข้างต้นเป็นผลการวิเคราะห์ตามตัวอย่างที่ได้รับ และไม่ได้ใช้ในการอ้างอิงด้านกฎหมายหรือการค้า
• ใบรายงานผลนี้ไม่สามารถนำไปใช้ในการโฆษณาหรือเผยแพร่ต่อสาธารณชนได้

United Analyst and Engineering Consultant Co., Ltd.

เวลา *	ผลการวิเคราะห์ (ค่าเฉลี่ยรายชั่วโมง) ปริมาณน้ำมันในอากาศ น้ำมันที่เป็นไอระเหย			
	24 - 27 [illegible] 2567 T24BC722-0033	27 - 28 [illegible] 2567 T24BC722-0034	28 - 29 [illegible] 2567 T24BC722-0035	29 - 30 [illegible] 2567 T24BC722-0036
07:00-08:00 น.	0.0140	0.0127	0.0125	0.0119
08:00-09:00 น.	0.0127	0.0121	0.0124	0.0127
09:00-10:00 น.	0.0121	0.0126	0.0123	0.0128
10:00-11:00 น.	0.0131	0.0124	0.0126	0.0132
11:00-12:00 น.	0.0131	0.0122	0.0128	0.0125
12:00-13:00 น.	0.0138	0.0127	0.0140	0.0134
13:00-14:00 น.	0.0142	0.0137	0.0141	0.0137
14:00-15:00 น.	0.0146	0.0143	0.0142	0.0137
15:00-16:00 น.	0.0143	0.0141	0.0140	0.0141
16:00-17:00 น.	0.0143	0.0144	0.0135	0.0141
17:00-18:00 น.	0.0144	0.0147	0.0139	0.0144
18:00-19:00 น.	0.0141	0.0144	0.0134	0.0137
19:00-20:00 น.	0.0138	0.0141	0.0140	0.0137
20:00-21:00 น.	0.0138	0.0141	0.0139	0.0138
21:00-22:00 น.	0.0134	0.0141	0.0132	0.0137
22:00-23:00 น.	0.0142	0.0139	0.0133	0.0138
23:00-00:00 น.	0.0135	0.0131	0.0132	0.0134
00:00-01:00 น.	0.0127	0.0141	0.0132	0.0131
01:00-02:00 น.	0.0130	0.0143	0.0129	0.0144
02:00-03:00 น.	0.0135	0.0144	0.0128	0.0141
03:00-04:00 น.	0.0142	0.0138	0.0135	0.0144
04:00-05:00 น.	0.0138	0.0141	0.0135	0.0138
05:00-06:00 น.	0.0146	0.0141	0.0144	0.0132
06:00-07:00 น.	0.0144	0.0141	0.0128	0.0141
ค่าเฉลี่ย 24 ชั่วโมง	0.0138	0.0140	0.0136	0.0140

(นายพีระ วงษ์ประไพ)
ผู้จัดการห้องปฏิบัติการ

• ผลวิเคราะห์ข้างต้นเป็นผลการวิเคราะห์ตามตัวอย่างที่ได้รับ และไม่ได้ใช้ในการอ้างอิงด้านกฎหมายหรือการค้า
• ใบรายงานผลนี้ไม่สามารถนำไปใช้ในการโฆษณาหรือเผยแพร่ต่อสาธารณชนได้

2024-011[illegible]

- End of Analysis Report -

เวลา *	[illegible]
	[illegible]
	[illegible]
	25 - 26 พฤศจิกายน 2567
	T24BC722-0034
07.00-08.00 น.	0.0171
08.00-09.00 น.	0.0169
09.00-10.00 น.	0.0172
10.00-11.00 น.	0.0178
11.00-12.00 น.	0.0191
12.00-13.00 น.	0.0208
13.00-14.00 น.	0.0218
14.00-15.00 น.	0.0227
15.00-16.00 น.	0.0233
16.00-17.00 น.	0.0238
17.00-18.00 น.	0.0235
18.00-19.00 น.	0.0221
19.00-20.00 น.	0.0213
20.00-21.00 น.	0.0204
21.00-22.00 น.	0.0199
22.00-23.00 น.	0.0198
23.00-00.00 น.	0.0203
00.00-01.00 น.	0.0208
01.00-02.00 น.	0.0212
02.00-03.00 น.	0.0211
03.00-04.00 น.	0.0210
04.00-05.00 น.	0.0206
05.00-06.00 น.	0.0187
06.00-07.00 น.	0.0187

[illegible]

- [illegible]
- [illegible]

เวลา *	[illegible]
	[illegible]
	[illegible]
	24 - 25 พฤศจิกายน 2567
	T24BC722-0033
07.00-08.00 น.	0.0140
08.00-09.00 น.	0.0129
09.00-10.00 น.	0.0139
10.00-11.00 น.	0.0146
11.00-12.00 น.	0.0155
12.00-13.00 น.	0.0171
13.00-14.00 น.	0.0181
14.00-15.00 น.	0.0189
15.00-16.00 น.	0.0195
16.00-17.00 น.	0.0198
17.00-18.00 น.	0.0197
18.00-19.00 น.	0.0198
19.00-20.00 น.	0.0197
20.00-21.00 น.	0.0198
21.00-22.00 น.	0.0196
22.00-23.00 น.	0.0202
23.00-00.00 น.	0.0210
00.00-01.00 น.	0.0211
01.00-02.00 น.	0.0215
02.00-03.00 น.	0.0212
03.00-04.00 น.	0.0207
04.00-05.00 น.	0.0196
05.00-06.00 น.	0.0185
06.00-07.00 น.	0.0178

[illegible]

- [illegible]
- [illegible]

เวลา *	[illegible]
	[illegible]
	[illegible]
	27 - 28 พฤศจิกายน 2567
	[illegible]
07:00-08:00 น.	0.0131
08:00-09:00 น.	0.0195
09:00-10:00 น.	0.0145
10:00-11:00 น.	0.0150
11:00-12:00 น.	0.0157
12:00-13:00 น.	0.0138
13:00-14:00 น.	0.0175
14:00-15:00 น.	0.0180
15:00-16:00 น.	0.0180
16:00-17:00 น.	0.0185
17:00-18:00 น.	0.0181
18:00-19:00 น.	0.0180
19:00-20:00 น.	0.0175
20:00-21:00 น.	0.0171
21:00-22:00 น.	0.0171
22:00-23:00 น.	0.0177
23:00-00:00 น.	0.0198
00:00-01:00 น.	0.0196
01:00-02:00 น.	0.0200
02:00-03:00 น.	0.0212
03:00-04:00 น.	0.0222
04:00-05:00 น.	0.0217
05:00-06:00 น.	0.0209
06:00-07:00 น.	0.0196

เวลา *	[illegible]
	[illegible]
	[illegible]
	26 - 27 พฤศจิกายน 2567
	[illegible]
07:00-08:00 น.	0.0181
08:00-09:00 น.	0.0179
09:00-10:00 น.	0.0180
10:00-11:00 น.	0.0196
11:00-12:00 น.	0.0206
12:00-13:00 น.	0.0223
13:00-14:00 น.	0.0231
14:00-15:00 น.	0.0236
15:00-16:00 น.	0.0230
16:00-17:00 น.	0.0233
17:00-18:00 น.	0.0227
18:00-19:00 น.	0.0225
19:00-20:00 น.	0.0229
20:00-21:00 น.	0.0219
21:00-22:00 น.	0.0221
22:00-23:00 น.	0.0228
23:00-00:00 น.	0.0224
00:00-01:00 น.	0.0203
01:00-02:00 น.	0.0211
02:00-03:00 น.	0.0213
03:00-04:00 น.	0.0204
04:00-05:00 น.	0.0192
05:00-06:00 น.	0.0178
06:00-07:00 น.	0.0151

เวลา *	ผลการวิเคราะห์ (ส่วนในล้านส่วน)
	[illegible]
	[illegible]
	28 - 30 พฤศจิกายน 2567
	T24BC?22-0038
07:00-08:00 น.	0.0143
08:00-09:00 น.	0.0136
09:00-10:00 น.	0.0144
10:00-11:00 น.	0.0177
11:00-12:00 น.	0.0192
12:00-13:00 น.	0.0208
13:00-14:00 น.	0.0221
14:00-15:00 น.	0.0231
15:00-16:00 น.	0.0293
16:00-17:00 น.	0.0348
17:00-18:00 น.	0.0347
18:00-19:00 น.	0.0298
19:00-20:00 น.	0.0244
20:00-21:00 น.	0.0246
21:00-22:00 น.	0.0235
22:00-23:00 น.	0.0232
23:00-00:00 น.	0.0238
00:00-01:00 น.	0.0231
01:00-02:00 น.	0.0233
02:00-03:00 น.	0.0232
03:00-04:00 น.	0.0235
04:00-05:00 น.	0.0240
05:00-06:00 น.	0.0244
06:00-07:00 น.	0.0252

[illegible]
[illegible]

- [illegible]
- [illegible]

- End of Analysis Report -

เวลา *	ผลการวิเคราะห์ (ส่วนในล้านส่วน)
	[illegible]
	[illegible]
	28 - 29 พฤศจิกายน 2567
	T24BC?22-0037
07:00-08:00 น.	0.0170
08:00-09:00 น.	0.0187
09:00-10:00 น.	0.0189
10:00-11:00 น.	0.0207
11:00-12:00 น.	0.0208
12:00-13:00 น.	0.0220
13:00-14:00 น.	0.0234
14:00-15:00 น.	0.0245
15:00-16:00 น.	0.0255
16:00-17:00 น.	0.0258
17:00-18:00 น.	0.0254
18:00-19:00 น.	0.0249
19:00-20:00 น.	0.0242
20:00-21:00 น.	0.0231
21:00-22:00 น.	0.0220
22:00-23:00 น.	0.0215
23:00-00:00 น.	0.0205
00:00-01:00 น.	0.0200
01:00-02:00 น.	0.0215
02:00-03:00 น.	0.0207
03:00-04:00 น.	0.0199
04:00-05:00 น.	0.0185
05:00-06:00 น.	0.0179
06:00-07:00 น.	0.0187

- [illegible]
- [illegible]

เวลา *	ผลการวิเคราะห์ (มคก/ลบ.ม) ในวันที่เก็บตัวอย่าง							
	26 - 27 เมษายน พ.ศ. 2567 T24MC722-0025		27 - 28 เมษายน พ.ศ. 2567 T24MC722-0026		28 - 29 เมษายน พ.ศ. 2567 T24MC722-0027		29 - 30 เมษายน พ.ศ. 2567 T24MC722-0028	
	ความเข้มข้น	มีค่าน้อยสุด	ความเข้มข้น	มีค่าน้อยสุด	ความเข้มข้น	มีค่าน้อยสุด	ความเข้มข้น	มีค่าน้อยสุด
07:00-08:00 น.	1.1	N	2.9	ND	2.1	ND	1.4	ND
08:00-09:00 น.	1.9	N	2.0	ND	1.8	ND	2.2	ND
09:00-10:00 น.	1.8	N	2.1	ND	1.4	ND	2.1	ND
10:00-11:00 น.	1.4	ND	2.2	ND	1.8	ND	2.0	ND
11:00-12:00 น.	2.3	ND	1.8	ND	1.3	ND	1.9	2
12:00-13:00 น.	1.6	ND	2.3	ND	0.9	ND	2.6	2
13:00-14:00 น.	1.8	ND	1.9	ND	1.1	ND	2.9	3
14:00-15:00 น.	1.9	ND	1.9	ND	0.7	ND	2.4	ND
15:00-16:00 น.	2.2	ND	1.9	ND	1.1	ND	2.3	ND
16:00-17:00 น.	1.3	ND	1.6	ND	1.1	3	2.8	ND
17:00-18:00 น.	1.6	ND	2.7	3	1.7	3	2.3	ND
18:00-19:00 น.	1.6	ND	2.9	ND	1.8	3	1.8	ND
19:00-20:00 น.	2.8	ND	2.0	ND	2.0	ND	2.2	ND
20:00-21:00 น.	2.5	ND	2.0	ND	2.0	ND	1.9	ND
21:00-22:00 น.	2.9	ND	2.7	ND	2.7	ND	2.3	ND
22:00-23:00 น.	2.5	ND	2.7	ND	2.5	ND	2.2	ND
23:00-00:00 น.	2.5	ND	3.0	ND	2.1	N	2.3	ND
00:00-01:00 น.	2.9	ND	3.0	ND	1.7	N	2.7	ND
01:00-02:00 น.	2.5	ND	2.1	3	1.2	N	2.3	ND
02:00-03:00 น.	2.1	ND	2.0	ND	1.2	N	2.8	ND
03:00-04:00 น.	2.4	ND	2.7	ND	0.9	N	2.2	ND
04:00-05:00 น.	2.7	ND	2.0	ND	1.0	N	2.8	ND
05:00-06:00 น.	2.9	ND	2.3	ND	1.1	N	2.3	ND
06:00-07:00 น.	2.1	ND	2.1	ND	1.9	N	2.7	ND

(นายพีระ ธรรมวิจิตร)
ผู้ควบคุมห้องปฏิบัติการ

UAE United Analyst and Engineering Consultant Co., Ltd.

ใบรายงานผลการวิเคราะห์

ผู้ยื่นคำขอ	: บริษัท เอ.ที. โปรเซสซิ่ง จำกัด		
ที่อยู่	: 9/11 หมู่ 10 ตำบลคลองหก อำเภอคลองหลวง จังหวัดปทุมธานี 12120		
ติดต่อผู้ยื่นคำขอ	: โทรศัพท์ : 08 1000 3211, อีเมล์ : [illegible]		
สถานที่เก็บตัวอย่าง	: ปล่องปล่องที่ 1		
ประเภทตัวอย่างที่เก็บ	: ตัวอย่างก๊าซเสียจากปล่องทิ้ง	วันที่เก็บตัวอย่าง	: 26-30 เมษายน พ.ศ. 2567
วันที่ตรวจวิเคราะห์	: 26-30 เมษายน พ.ศ. 2567	วันที่รับตัวอย่าง	: 26-30 เมษายน พ.ศ. 2567
การเก็บตัวอย่าง	: *	วันที่ออกรายงานผล	: 11 พ.ย.ค.ม. 2567
วิธีการเก็บ	: WIND SPEED & WIND DIRECTION EQUIPMENT	เลขที่รายงานผลแล้ว	: 2024-01110094
ผู้ตรวจวิเคราะห์	: ห้องทดสอบ เอ็นเอ็นอี	เลขที่งาน	: 2024-0211995
		เลขที่ตัวอย่างผู้ปฏิบัติการ	: T24MC722-0021 - T24MC722-0028

เวลา *	ผลการวิเคราะห์ (มคก/ลบ.ม) ในวันที่เก็บตัวอย่าง					
	22 - 24 เมษายน พ.ศ. 2567 T24MC722-0022		24 - 25 เมษายน พ.ศ. 2567 T24MC722-0023		25 - 26 เมษายน พ.ศ. 2567 T24MC722-0024	
	ความเข้มข้น	มีค่าน้อยสุด	ความเข้มข้น	มีค่าน้อยสุด	ความเข้มข้น	มีค่าน้อยสุด
07:00-08:00 น.	1.5	ND	2.2	N	2.9	ND
08:00-09:00 น.	1.8	N	2.0	ND	2.9	ND
09:00-10:00 น.	2.1	ND	2.0	N	2.8	ND
10:00-11:00 น.	1.9	ND	2.1	ND	2.2	ND
11:00-12:00 น.	2.2	N	1.9	ND	1.3	ND
12:00-13:00 น.	2.3	N	1.7	ND	2.1	ND
13:00-14:00 น.	1.6	N	1.9	ND	0.7	ND
14:00-15:00 น.	2.0	N	2.0	3	2.1	ND
15:00-16:00 น.	1.8	N	2.1	ND	0.8	ND
16:00-17:00 น.	1.4	N	2.0	ND	0.7	ND
17:00-18:00 น.	1.9	N	1.4	ND	2.1	ND
18:00-19:00 น.	1.8	N	1.9	ND	0.8	ND
19:00-20:00 น.	1.8	N	1.5	ND	0.9	ND
20:00-21:00 น.	1.8	N	2.3	ND	1.9	ND
21:00-22:00 น.	1.8	ND	2.2	ND	2.2	ND
22:00-23:00 น.	1.8	ND	2.2	ND	2.2	ND
23:00-00:00 น.	1.8	ND	2.1	ND	1.6	ND
00:00-01:00 น.	2.0	3	2.2	ND	2.3	ND
01:00-02:00 น.	2.2	3	1.8	ND	1.9	ND
02:00-03:00 น.	2.2	3	2.2	ND	2.0	ND
03:00-04:00 น.	2.0	ND	2.2	ND	2.2	ND
04:00-05:00 น.	2.2	ND	2.9	ND	2.2	ND
05:00-06:00 น.	2.7	ND	2.7	N	2.0	ND
06:00-07:00 น.	2.1	ND	2.0	ND	2.0	ND

ภาคผนวก ค-2

ใบรับรองผลการตรวจวิเคราะห์คุณภาพอากาศจากปล่องโรงไฟฟ้า

ใบรับรองผลการตรวจวิเคราะห์คุณภาพอากาศจากปล่องโรงไฟฟ้า (CEMs)

United Analyst and Engineering Consultant Co., Ltd.
3 Soi Udomsuk 41, Sukhumvit Road, Bangchak, Phrakhanong, Bangkok 10260
Tel.0 2743 2828 Fax 0 2743 2800 www.uaeconsultant.com E-mail: uae@uaeconsultant.com

ANALYSIS REPORT

CUSTOMER NAME	: RATCH COGENERATION COMPANY LIMITED		
ADDRESS	: 8/22 MOO.18 KHLONG NUENG KHLONG LUANG PATHUM THANI 12120		
SAMPLING SOURCE	: HRSG 1		
SAMPLE TYPE	: STACK	**RECEIVED DATE**	: NOVEMBER 25, 2024
SAMPLING DATE	: NOVEMBER 25, 2024	**ANALYTICAL DATE**	: NOVEMBER 25, 2024
SAMPLING TIME	: 17:00-22:59 HOUR	**ISSUE DATE**	: JANUARY 23, 2025
SAMPLING BY	: MR SUKSUN PANSING ว-145-ง-0001	**REPORT NO.**	: 2025-U005915
ANALYZED BY	: MR SUKSUN PANSING ว-145-ง-0001	**WORK NO.**	: 2024-001441
		ANALYSIS NO.	: T24BC957-0001

RM CEMs INSTRUMENTS DETAIL

PARAMETERS	BRAND	MODEL	SERIAL NUMBER	MEASURING RANGE
O_2	THERMO SCIENTIFIC	4101	1180540075	0-25 %

RELATIVE ACCURACY TEST AUDIT FOR CEMs (RATA)

RUN NO.	DATE	TIME		O_2		
		START	END	INSTRUMENTAL RM	CEMs	DIFF (di)
				% O_2		
1	25/11/2024	17:00	17:29	15.14	15.15	0.00
2	25/11/2024	17:30	17:59	15.17	15.19	0.02
3	25/11/2024	18:00	18:29	15.17	15.18	0.01
4	25/11/2024	18:30	18:59	15.17	15.20	0.03
5	25/11/2024	19:00	19:29	15.18	15.18	0.00
6	25/11/2024	19:30	19:59	15.17	15.19	0.02
7	25/11/2024	20:00	20:29	15.16	15.20	0.04
8	25/11/2024	20:30	20:59	14.98	15.00	0.01
9	25/11/2024	21:00	21:29	14.99	14.99	0.01
10	25/11/2024	21:30	21:59	15.00	15.00	0.00
11	25/11/2024	22:00	22:29	15.02	15.02	0.00
12	25/11/2024	22:30	22:59	15.13	15.11	0.02
AVERAGE				**15.11**	**15.12**	**0.01**
SD						**0.01**
t-value				**2.201**		
CONFIDENCE COEFFICIENT				-		
RELATIVE ACCURACY				**0.01**		
PERFORMANCE SPECIFICATION : RA TEST				**≤ 1% OF VALUE**		

Nattawat.

(MR NATTAWAT DANGSAWAT)
LABORATORY SUPERVISOR
ว-145-ง-0021

- **DO NOT COPY PARTIAL OF THIS ANALYSIS REPORT WITHOUT OFFICIAL APPROVAL.**
- **REPORTED ANALYSIS REFERS TO SUBMITTED SAMPLE ONLY.**

United Analyst and Engineering Consultant Co., Ltd.
3 Soi Udomsuk 41, Sukhumvit Road, Bangchak, Phrakhanong, Bangkok 10260
Tel 0 2763 2828 Fax 0 2763 2800 www.uaeconsultant.com E-mail: uae@uaeconsultant.com

ANALYSIS REPORT

CUSTOMER NAME : RATCH COGENERATION COMPANY LIMITED
ADDRESS : 8/22 MOO.18 KHLONG NUENG KHLONG LUANG PATHUM THANI 12120
SAMPLING SOURCE : HRSG 1
SAMPLE TYPE : STACK
SAMPLING DATE : NOVEMBER 25, 2024
SAMPLING TIME : 17:00-22:59 HOUR
SAMPLING BY : MR SUKSUN PANSING ว-145-ห-0001
ANALYZED BY : MR SUKSUN PANSING ว-145-ห-0001

RECEIVED DATE : NOVEMBER 25, 2024
ANALYTICAL DATE : NOVEMBER 25, 2024
ISSUE DATE : JANUARY 23, 2025
REPORT NO. : 2025-U005916
WORK NO. : 2024-001441
ANALYSIS NO. : T24BC957-0001

RM CEMs INSTRUMENTS DETAIL

PARAMETERS	BRAND	MODEL	SERIAL NUMBER	MEASURING RANGE
SO_2	THERMO SCIENTIFIC	43I-HL	1180540073	0-1000 ppm

RELATIVE ACCURACY TEST AUDIT FOR CEMs (RATA)

RUN NO.	DATE	TIME		SO_2		
		START	END	INSTRUMENTAL RM	CEMs	DIFF (di)
				ppmvd @ 7% O2		
1	25/11/2024	17:00	17:29	0.06	0.00	0.06
2	25/11/2024	17:30	17:59	0.04	0.00	0.04
3	25/11/2024	18:00	18:29	0.04	0.00	0.04
4	25/11/2024	18:30	18:59	0.05	0.00	0.05
5	25/11/2024	19:00	19:29	0.08	0.00	0.09
6	25/11/2024	19:30	19:59	0.08	0.00	0.08
7	25/11/2024	20:00	20:29	0.04	0.00	0.04
8	25/11/2024	20:30	20:59	0.07	0.00	0.07
9	25/11/2024	21:00	21:29	0.05	0.00	0.05
10	25/11/2024	21:30	21:59	0.05	0.00	0.05
11	25/11/2024	22:00	22:29	0.03	0.00	0.03
12	25/11/2024	22:30	22:59	0.05	0.00	0.05
AVERAGE				**0.05**	**0.00**	**0.05**
SD						**0.02**
t-value				**2.201**		
CONFIDENCE COEFFICIENT				**0.01**		
RELATIVE ACCURACY				**0.33**		
PERFORMANCE SPECIFICATION : RA TEST				**≤ 10% OF STD.** [1/]		

REMARK [1/] : 10% OF STD. (SO2 20 ppmvd @ 7% O_2)

Nattawat.

(MR NATTAWAT DANGSAWAT)
LABORATORY SUPERVISOR
ว-145-ห-0021

- **DO NOT COPY PARTIAL OF THIS ANALYSIS REPORT WITHOUT OFFICIAL APPROVAL.**
- **REPORTED ANALYSIS REFERS TO SUBMITTED SAMPLE ONLY.**

United Analyst and Engineering Consultant Co., Ltd.
3 Soi Udomsuk 41, Sukhumvit Road, Bangchak, Phrakhanong, Bangkok 10260
Tel 0 2743 2828 Fax 0 2743 2830 www.uaeconsultant.com E-mail uae@uaeconsultant.com

ANALYSIS REPORT

CUSTOMER NAME	: RATCH COGENERATION COMPANY LIMITED		
ADDRESS	: 8/22 MOO.18 KHLONG NUENG KHLONG LUANG PATHUM THANI 12120		
SAMPLING SOURCE	: HRSG 1		
SAMPLE TYPE	: STACK	**RECEIVED DATE**	: NOVEMBER 25, 2024
SAMPLING DATE	: NOVEMBER 25, 2024	**ANALYTICAL DATE**	: NOVEMBER 25, 2024
SAMPLING TIME	: 17:00-22:59 HOUR	**ISSUE DATE**	: JANUARY 23, 2025
SAMPLING BY	: MR SUKSUN PANSING ว-145-ง-0001	**REPORT NO.**	: 2025-U005917
ANALYZED BY	: MR SUKSUN PANSING ว-145-ง-0001	**WORK NO.**	: 2024-001441
		ANALYSIS NO.	: T24BC557-0001

RM CEMs INSTRUMENTS DETAIL

PARAMETERS	BRAND	MODEL	SERIAL NUMBER	MEASURING RANGE
$NO_x/NO/NO_2$	THERMO SCIENTIFIC	42I-HL	1180540072	0-5000 ppm

RELATIVE ACCURACY TEST AUDIT FOR CEMs (RATA)

RUN NO.	DATE	TIME		NO_x		
		START	END	INSTRUMENTAL RM	CEMs	DIFF (d)
				ppmvd @ 7% O2		
1	25/11/2024	17:00	17:29	40.11[1]	50.69[1]	10.58[1]
2	25/11/2024	17:30	17:59	39.15[1]	48.50[1]	9.35[1]
3	25/11/2024	18:00	18:29	39.23	49.22	9.99
4	25/11/2024	18:30	18:59	39.24	48.24	9.00
5	25/11/2024	19:00	19:29	38.85	42.37	3.52
6	25/11/2024	19:30	19:59	39.04	36.81	2.24
7	25/11/2024	20:00	20:29	37.60	35.60	2.00
8	25/11/2024	20:30	20:59	40.15	38.71	1.44
9	25/11/2024	21:00	21:29	39.69	38.39	1.31
10	25/11/2024	21:30	21:59	40.58	39.71	0.87
11	25/11/2024	22:00	22:29	41.18	40.03	1.15
12	25/11/2024	22:30	22:59	35.80	35.02	0.78
AVERAGE				**39.13**	**39.43**	**2.48**
SD						**2.59**
t-value				**2.306**		
CONFIDENCE COEFFICIENT				**1.99**		
RELATIVE ACCURACY				**11.42**		
PERFORMANCE SPECIFICATION : RA TEST				**≤ 20% OF RM [1]**		

REMARK [1] 20% OF RM (NO_x 60 ppmvd @ 7% O_2)
[1] REJECT

Nattawat.

(MR NATTAWAT DANGSAWAT)
LABORATORY SUPERVISOR
ว-145-ง-0021

- **DO NOT COPY PARTIAL OF THIS ANALYSIS REPORT WITHOUT OFFICIAL APPROVAL.**
- **REPORTED ANALYSIS REFERS TO SUBMITTED SAMPLE ONLY.**

United Analyst and Engineering Consultant Co., Ltd.
3 Soi Udomsuk 41, Sukhumvit Road, Bangchak, Phrakhanong, Bangkok 10260
Tel 0 2763 2828 Fax 0 2763 2800 www.uaeconsultant.com E-mail: uae@uaeconsultant.com

ANALYSIS REPORT

CUSTOMER NAME : RATCH COGENERATION COMPANY LIMITED
ADDRESS : 8/22 MOO 1B KHLONG NUENG KHLONG LUANG PATHUM THANI 12120
SAMPLING SOURCE : HRSG 1
SAMPLE TYPE : STACK
SAMPLING DATE : NOVEMBER 25, 2024
SAMPLING TIME : 17:00-22:59 HOUR
SAMPLING BY : MR SUKSUN PANSING ว-145-ง-0001
ANALYZED BY : MR SUKSUN PANSING ว-145-ง-0001

RECEIVED DATE : NOVEMBER 25, 2024
ANALYTICAL DATE : NOVEMBER 25, 2024
ISSUE DATE : JANUARY 23, 2025
REPORT NO. : 2025-U000918
WORK NO. : 2024-001441
ANALYSIS NO. : T24BC957-0001

RM CEMs INSTRUMENTS DETAIL

PARAMETERS	BRAND	MODEL	SERIAL NUMBER	MEASURING RANGE
CO	THERMO SCIENTIFIC	48i	1180540070	0-1000 ppm

RELATIVE ACCURACY TEST AUDIT FOR CEMs (RATA)

RUN NO.	DATE	TIME		CO		
		START	END	INSTRUMENTAL RM	CEMs	DIFF (di)
				ppmvd @ 7% O2		
1	25/11/2024	17:00	17:29	18.86	11.85	7.01
2	25/11/2024	17:30	17:59	17.54[2]	10.21[2]	7.32[2]
3	25/11/2024	18:00	18:29	17.83	11.11	6.72
4	25/11/2024	18:30	18:59	18.92	11.88	7.04
5	25/11/2024	19:00	19:29	16.27	22.33	6.06
6	25/11/2024	19:30	19:59	18.13	24.17	6.05
7	25/11/2024	20:00	20:29	19.56	18.22	1.34
8	25/11/2024	20:30	20:59	15.55	9.96	5.59
9	25/11/2024	21:00	21:29	14.90	7.88	7.02
10	25/11/2024	21:30	21:59	17.09[2]	9.66[2]	7.43[2]
11	25/11/2024	22:00	22:29	17.40	10.68	6.73
12	25/11/2024	22:30	22:59	26.24[2]	16.51[2]	9.73[2]
AVERAGE				**17.49**	**14.23**	**5.95**
SD						**1.80**
t-value				**2.306**		
CONFIDENCE COEFFICIENT				**1.39**		
RELATIVE ACCURACY				**1.06**		
PERFORMANCE SPECIFICATION : RA TEST				**≤ 5% OF STD.** [1]		

REMARK [1] 5% OF STD. (CO 690 ppmvd @ 7% O2)
[2] REJECT

Nattawat.
(MR NATTAWAT DANGSAWAT)
LABORATORY SUPERVISOR
ว-145-ง-0021

- **DO NOT COPY PARTIAL OF THIS ANALYSIS REPORT WITHOUT OFFICIAL APPROVAL.**
- **REPORTED ANALYSIS REFERS TO SUBMITTED SAMPLE ONLY.**

United Analyst and Engineering Consultant Co., Ltd.
3 Soi Udomsuk 41, Sukhumvit Road, Bangchak, Phrakhanong, Bangkok 10260
Tel.0 2743 2828 Fax 0 2743 2800 www.uaeconsultant.com E-mail: uae@uaeconsultant.com

ANALYSIS REPORT

CUSTOMER NAME : RATCH COGENERATION COMPANY LIMITED
ADDRESS : 8/22 MOO.18 KHLONG NUENG KHLONG LUANG PATHUM THANI 12120
SAMPLING SOURCE : HRSG 1
SAMPLE TYPE : STACK
SAMPLING DATE : NOVEMBER 25, 2024
SAMPLING TIME : 11:40-16:05 HOUR
SAMPLING BY : MR SUKSUN PANSING ว-145-ง-0001
ANALYZED BY : MR SUKSUN PANSING ว-145-ง-0001

RECEIVED DATE : NOVEMBER 25, 2024
ANALYTICAL DATE : NOVEMBER 25, 2024
ISSUE DATE : JANUARY 23, 2025
REPORT NO. : 2025-U000919
WORK NO. : 2024-001441
ANALYSIS NO. : T24BC957-0001

RELATIVE ACCURACY TEST AUDIT FOR CEMs (RATA)

RUN NO.	DATE	TIME		FLOW RATE		
		START	END	INSTRUMENTAL RM	CEMs	DIFF (di)
				$Nm^3/hr.$		
1	25/11/2024	11:40	12:22	242,636.08	437,837.44	195,201.36
2	25/11/2024	12:30	12:45	243,667.00	432,259.71	188,592.71
3	25/11/2024	12:50	13:05	245,912.56	493,300.91	247,388.35
4	25/11/2024	13:10	13:25	244,148.19	521,328.18	277,179.99
5	25/11/2024	13:30	13:45	241,461.50	519,057.07	277,595.57
6	25/11/2024	13:50	14:05	244,889.93[1]	544,253.69[1]	299,443.76[1]
7	25/11/2024	14:10	14:25	243,776.63[1]	537,810.41[1]	294,033.78[1]
8	25/11/2024	14:30	14:45	242,568.75	518,972.29	276,403.54
9	25/11/2024	14:50	15:05	245,132.18	537,030.43	291,898.25
10	25/11/2024	15:10	15:25	240,438.28	510,731.68	270,293.40
11	25/11/2024	15:30	15:45	242,947.78	512,546.37	279,598.59
12	25/11/2024	15:50	16:05	244,204.36[1]	539,641.66[1]	295,437.30[1]
AVERAGE				243,212.70	498,340.56	255,127.86
SD						**37,439.02**
t-value				**2.306**		
CONFIDENCE COEFFICIENT				**28775.05**		
RELATIVE ACCURACY				**11.73**		
PERFORMANCE SPECIFICATION : RA TEST				**≤ 20% OF RM**		

REMARK [1] REJECT

Nattawat.

(MR NATTAWAT DANGSAWAT)
LABORATORY SUPERVISOR
ว-145-ง-0021

- **DO NOT COPY PARTIAL OF THIS ANALYSIS REPORT WITHOUT OFFICIAL APPROVAL.**
- **REPORTED ANALYSIS REFERS TO SUBMITTED SAMPLE ONLY.**

United Analyst and Engineering Consultant Co., Ltd.
3 Soi Udomsuk 41, Sukhumvit Road, Bangchak, Phrakhanong, Bangkok 10260
Tel.0 2742 2828 Fax 0 2743 2800 www.uaeconsultant.com E-mail: uae@uaeconsultant.com

ANALYSIS REPORT

CUSTOMER NAME	: RATCH COGENERATION COMPANY LIMITED		
ADDRESS	: 8/22 MOO 18 KHLONG NUENG KHLONG LUANG PATHUM THANI 12120		
SAMPLING SOURCE	: HRSG 2		
SAMPLE TYPE	: STACK	**RECEIVED DATE**	: NOVEMBER 27, 2024
SAMPLING DATE	: NOVEMBER 27, 2024	**ANALYTICAL DATE**	: NOVEMBER 27, 2024
SAMPLING TIME	: 05:00-10:59 HOUR	**ISSUE DATE**	: JANUARY 23, 2025
SAMPLING BY	: MR SUKSUN PANSING ว-145-ง-0001	**REPORT NO.**	: 2025-U005920
ANALYZED BY	: MR SUKSUN PANSING ว-145-ง-0001	**WORK NO.**	: 2024-001441
		ANALYSIS NO.	: T24BC957-0002

RM CEMs INSTRUMENTS DETAIL

PARAMETERS	BRAND	MODEL	SERIAL NUMBER	MEASURING RANGE
O_2	THERMO SCIENTIFIC	4101	1180540075	0-25 %

RELATIVE ACCURACY TEST AUDIT FOR CEMs (RATA)

RUN NO.	DATE	TIME		O_2		
		START	END	INSTRUMENTAL RM	CEMs	DIFF (di)
					% O_2	
1	27/11/2024	05:00	05:29	14.95	15.67	0.72
2	27/11/2024	05:30	05:59	14.95	15.67	0.72
3	27/11/2024	06:00	06:29	15.02	15.67	0.65
4	27/11/2024	06:30	06:59	15.17	15.67	0.50
5	27/11/2024	07:00	07:29	15.22	15.68	0.46
6	27/11/2024	07:30	07:59	15.13	15.72	0.59
7	27/11/2024	08:00	08:29	14.96[1]	15.34[1]	0.37[1]
8	27/11/2024	08:30	08:59	15.10	15.72	0.62
9	27/11/2024	09:00	09:29	14.99[1]	15.72[1]	0.73[1]
10	27/11/2024	09:30	09:59	14.90[1]	15.65[1]	0.75[1]
11	27/11/2024	10:00	10:29	15.07	15.50	0.43
12	27/11/2024	10:30	10:59	15.22	15.56	0.34
AVERAGE				**15.09**	**15.65**	**0.56**
SD						**0.07**
t-value				**2.306**		
CONFIDENCE COEFFICIENT				-		
RELATIVE ACCURACY				**0.56**		
PERFORMANCE SPECIFICATION : RA TEST				**≤ 15% OF VALUE**		

REMARK : [1] REJECT

Nattawat.

(MR NATTAWAT DANGSAWAT)
LABORATORY SUPERVISOR
ว-145-ง-0021

- **DO NOT COPY PARTIAL OF THIS ANALYSIS REPORT WITHOUT OFFICIAL APPROVAL.**
- **REPORTED ANALYSIS REFERS TO SUBMITTED SAMPLE ONLY.**

United Analyst and Engineering Consultant Co., Ltd.
3 Soi Udomsuk 41, Sukhumvit Road, Bangchak, Phrakhanong, Bangkok 10260
Tel.0 2763 2929 Fax 0 2763 2800 www.uaeconsultant.com E-mail: sales@uaeconsultant.com

ANALYSIS REPORT

CUSTOMER NAME : RATCH COGENERATION COMPANY LIMITED
ADDRESS : 8/22 MOO.18 KHLONG NUENG KHLONG LUANG PATHUM THANI 12120.
SAMPLING SOURCE : HRSG 2
SAMPLE TYPE : STACK
SAMPLING DATE : NOVEMBER 27, 2024
SAMPLING TIME : 05:00-10:59 HOUR
SAMPLING BY : MR SUKSUN PANSING ว-145-ง-0001
ANALYZED BY : MR SUKSUN PANSING ว-145-ง-0001

RECEIVED DATE : NOVEMBER 27, 2024
ANALYTICAL DATE : NOVEMBER 27, 2024
ISSUE DATE : JANUARY 23, 2025
REPORT NO. : 2025-U005921
WORK NO. : 2024-001441
ANALYSIS NO. : T24BC957-0002

RM CEMs INSTRUMENTS DETAIL

PARAMETERS	BRAND	MODEL	SERIAL NUMBER	MEASURING RANGE
SO_2	THERMO SCIENTIFIC	43I-HL	1180540077	0-1000 ppm

RELATIVE ACCURACY TEST AUDIT FOR CEMs (RATA)

RUN NO.	DATE	TIME		SO_2		
		START	END	INSTRUMENTAL RM	CEMs	DIFF (di)
				ppmvd @ 7% O2		
1	27/11/2024	05:00	05:29	0.26	0.00	0.26
2	27/11/2024	05:30	05:59	0.25	0.00	0.25
3	27/11/2024	06:00	06:29	0.22	0.00	0.22
4	27/11/2024	06:30	06:59	0.21	0.00	0.21
5	27/11/2024	07:00	07:29	0.21	0.00	0.21
6	27/11/2024	07:30	07:59	0.20	0.00	0.20
7	27/11/2024	08:00	08:29	0.18	0.00	0.18
8	27/11/2024	08:30	08:59	0.25	0.00	0.25
9	27/11/2024	09:00	09:29	0.20	0.00	0.20
10	27/11/2024	09:30	09:59	0.23	0.00	0.23
11	27/11/2024	10:00	10:29	0.26	0.00	0.26
12	27/11/2024	10:30	10:59	0.31	0.00	0.31
AVERAGE				**0.23**	**0.00**	**0.23**
SD						**0.04**
t-value				**2.201**		
CONFIDENCE COEFFICIENT				**0.02**		
RELATIVE ACCURACY				**1.27**		
PERFORMANCE SPECIFICATION : RA TEST				**≤ 10% OF STD. [1/]**		

REMARK [1/] 10% OF STD. (SO2 20 ppmvd @ 7% O_2)

Nattawat.

(MR NATTAWAT DANGSAWAT)
LABORATORY SUPERVISOR
ว-145-ง-0021

- **DO NOT COPY PARTIAL OF THIS ANALYSIS REPORT WITHOUT OFFICIAL APPROVAL.**
- **REPORTED ANALYSIS REFERS TO SUBMITTED SAMPLE ONLY.**

United Analyst and Engineering Consultant Co., Ltd.
3 Soi Udomsuk 41, Sukhumvit Road, Bangchak, Phrakhanong, Bangkok 10260
Tel.0 2763 2828 Fax.0 2763 2809 www.uaeconsultant.com E-mail: uae@uaeconsultant.com

ANALYSIS REPORT

CUSTOMER NAME	: RATCH COGENERATION COMPANY LIMITED		
ADDRESS	: 8/22 MOO.18 KHLONG NUENG KHLONG LUANG PATHUM THANI 12120		
SAMPLING SOURCE	: HRSG 2		
SAMPLE TYPE	: STACK	**RECEIVED DATE**	: NOVEMBER 27, 2024
SAMPLING DATE	: NOVEMBER 27, 2024	**ANALYTICAL DATE**	: NOVEMBER 27, 2024
SAMPLING TIME	: 05:00-10:59 HOUR	**ISSUE DATE**	: JANUARY 23, 2025
SAMPLING BY	: MR. SUKSUN PANSING ว-145-ง-0001	**REPORT NO.**	: 2025-U005922
ANALYZED BY	: MR. SUKSUN PANSING ว-145-ง-0001	**WORK NO.**	: 2024-001441
		ANALYSIS NO.	: T24BC957-0002

RM CEMs INSTRUMENTS DETAIL

PARAMETERS	BRAND	MODEL	SERIAL NUMBER	MEASURING RANGE
$NO_x/NO/NO_2$	THERMO SCIENTIFIC	42i-HL	1180540072	0-5000 ppm

RELATIVE ACCURACY TEST AUDIT FOR CEMs (RATA)

RUN NO.	DATE	TIME		NO_x		
		START	END	INSTRUMENTAL RM	CEMs	DIFF (di)
				ppmvd @ 7% O2		
1	27/11/2024	05:00	05:29	40.55[1]	53.59[1]	13.04[1]
2	27/11/2024	05:30	05:59	40.42	52.52	12.10
3	27/11/2024	06:00	06:29	41.27[1]	54.12[1]	12.84[1]
4	27/11/2024	06:30	06:59	39.28[1]	53.00[1]	13.72[1]
5	27/11/2024	07:00	07:29	35.45	45.83	10.38
6	27/11/2024	07:30	07:59	37.26	41.25	3.99
7	27/11/2024	08:00	08:29	38.16	40.03	1.87
8	27/11/2024	08:30	08:59	37.86	39.25	1.39
9	27/11/2024	09:00	09:29	38.82	39.25	0.43
10	27/11/2024	09:30	09:59	37.70	41.00	3.30
11	27/11/2024	10:00	10:29	36.29	37.13	0.84
12	27/11/2024	10:30	10:59	35.17	36.51	1.34
AVERAGE				**37.47**	**41.43**	**3.96**
SD						**4.30**
t-value				**2.306**		
CONFIDENCE COEFFICIENT				**3.31**		
RELATIVE ACCURACY				**19.38**		
PERFORMANCE SPECIFICATION : RA TEST				**≤ 20% OF RM [1]**		

REMARK [1] 20% OF RM (NO_x 60 ppmvd @ 7% O_2)

[1] REJECT

Nattawat.

(MR. NATTAWAT DANGSAWAT)
LABORATORY SUPERVISOR
ว-145-ง-0021

- **DO NOT COPY PARTIAL OF THIS ANALYSIS REPORT WITHOUT OFFICIAL APPROVAL.**
- **REPORTED ANALYSIS REFERS TO SUBMITTED SAMPLE ONLY.**

United Analyst and Engineering Consultant Co., Ltd.
3 Soi Udomsuk 41, Sukhumvit Road, Bangchak, Phrakhanong, Bangkok 10260
Tel.0 2763 2828 Fax 0 2763 2800 www.uaeconsultant.com E-mail: uae@uaeconsultant.com

ANALYSIS REPORT

CUSTOMER NAME	: RATCH COGENERATION COMPANY LIMITED		
ADDRESS	: 8/22 MOO.18 KHLONG NUENG KHLONG LUANG PATHUM THANI 12120		
SAMPLING SOURCE	: HRSG 2		
SAMPLE TYPE	: STACK	**RECEIVED DATE**	: NOVEMBER 27, 2024
SAMPLING DATE	: NOVEMBER 27, 2024	**ANALYTICAL DATE**	: NOVEMBER 27, 2024
SAMPLING TIME	: 05:00-10:59 HOUR	**ISSUE DATE**	: JANUARY 23, 2025
SAMPLING BY	: MR SUKSUN PANSING ว-145-ห-0001	**REPORT NO.**	: 2025-U005923
ANALYZED BY	: MR SUKSUN PANSING ว-145-ห-0001	**WORK NO.**	: 2024-001441
		ANALYSIS NO.	: T24BC957-0002

RM CEMs INSTRUMENTS DETAIL

PARAMETERS	BRAND	MODEL	SERIAL NUMBER	MEASURING RANGE
CO	THERMO SCIENTIFIC	48i	1180540070	0-1000 ppm

RELATIVE ACCURACY TEST AUDIT FOR CEMs (RATA)

RUN NO.	DATE	TIME		CO		
		START	END	INSTRUMENTAL RM	CEMs	DIFF (di)
				ppmvd @ 7% O2		
1	27/11/2024	05:00	05:29	51.76	49.51	2.25
2	27/11/2024	05:30	05:59	51.35	48.99	2.35
3	27/11/2024	06:00	06:29	51.33	48.07	3.26
4	27/11/2024	06:30	06:59	54.06	49.37	4.68
5	27/11/2024	07:00	07:29	56.98[1]	67.08[1]	10.09[1]
6	27/11/2024	07:30	07:59	56.49[1]	65.75[1]	9.27[1]
7	27/11/2024	08:00	08:29	49.78	49.64	3.86
8	27/11/2024	08:30	08:59	47.72	45.57	2.15
9	27/11/2024	09:00	09:29	44.86	43.05	1.81
10	27/11/2024	09:30	09:59	35.40	30.80	4.60
11	27/11/2024	10:00	10:29	33.03[1]	26.01[1]	7.02[1]
12	27/11/2024	10:30	10:59	33.36	32.46	0.91
AVERAGE				**46.20**	**44.18**	**2.88**
SD						**1.30**
t-value				**2.306**		
CONFIDENCE COEFFICIENT				**1.00**		
RELATIVE ACCURACY				**0.56**		
PERFORMANCE SPECIFICATION : RA TEST				**≤ 5% OF STD.** [2]		

REMARK [1] 5% OF STD. (CO 690 ppmvd @ 7% O_2)
[2] REJECT

Nattawat.

(MR NATTAWAT DANGSAWAT)
LABORATORY SUPERVISOR
ว-145-ห-0021

- **DO NOT COPY PARTIAL OF THIS ANALYSIS REPORT WITHOUT OFFICIAL APPROVAL.**
- **REPORTED ANALYSIS REFERS TO SUBMITTED SAMPLE ONLY.**

United Analyst and Engineering Consultant Co., Ltd.
9 Soi Udomsuk 41, Sukhumvit Road, Bangchak, Phrakhanong, Bangkok 10260
Tel.0 2763 2828 Fax 0 2763 2800 www.uaeconsultant.com E-mail: uae@uaeconsultant.com

ANALYSIS REPORT

CUSTOMER NAME : RATCH COGENERATION COMPANY LIMITED
ADDRESS : 8/22 MOO.18 KHLONG NUENG KHLONG LUANG PATHUM THANI 12120
SAMPLING SOURCE : HRSG 2
SAMPLE TYPE : STACK
SAMPLING DATE : NOVEMBER 26, 2024
SAMPLING TIME : 13:00-16:55 HOUR
SAMPLING BY : MR SUKSUN PANSING ว-145-ง-0001
ANALYZED BY : MR SUKSUN PANSING ว-145-ง-0001

RECEIVED DATE : NOVEMBER 26, 2024
ANALYTICAL DATE : NOVEMBER 26, 2024
ISSUE DATE : JANUARY 23, 2025
REPORT NO. : 2025-U005924
WORK NO. : 2024-001441
ANALYSIS NO. : T24BC957-0002

RELATIVE ACCURACY TEST AUDIT FOR CEMs (RATA)

RUN NO.	DATE	TIME		FLOW RATE		
		START	END	INSTRUMENTAL RM	CEMs	DIFF (di)
				$Nm^3/hr.$		
1	26/11/2024	13:00	13:15	300,134.60	475,242.77	175,108.17
2	26/11/2024	13:20	13:35	302,362.44[1]	508,239.14[1]	205,876.70[1]
3	26/11/2024	13:40	13:55	301,344.63[1]	504,203.63[1]	202,858.99[1]
4	26/11/2024	14:00	14:15	302,404.45	504,237.53	201,833.08
5	26/11/2024	14:20	14:35	299,425.58	494,708.26	195,282.68
6	26/11/2024	14:40	14:55	303,174.71	500,642.86	197,468.15
7	26/11/2024	15:00	15:15	302,875.55	496,726.02	193,850.47
8	26/11/2024	15:20	15:35	301,349.94	500,117.22	198,767.28
9	26/11/2024	15:40	15:55	300,620.66[1]	503,321.90[1]	202,701.24[1]
10	26/11/2024	16:00	16:15	299,199.17	500,625.90	201,426.73
11	26/11/2024	16:20	16:35	302,495.15	498,455.53	196,960.38
12	26/11/2024	16:40	16:55	301,675.55	493,894.37	192,218.82
AVERAGE				**301,303.86**	**496,072.27**	**194,768.42**
SD						**8,034.77**
t-value				**2.309**		
CONFIDENCE COEFFICIENT				**6176.06**		
RELATIVE ACCURACY				**66.69**		
PERFORMANCE SPECIFICATION : RA TEST				**± 20% OF RM**		

REMARK : REJECT

Nattawat.

(MR NATTAWAT DANGSAWAT)
LABORATORY SUPERVISOR
ว-145-ง-0021

- **DO NOT COPY PARTIAL OF THIS ANALYSIS REPORT WITHOUT OFFICIAL APPROVAL.**
- **REPORTED ANALYSIS REFERS TO SUBMITTED SAMPLE ONLY.**

United Analyst and Engineering Consultant Co., Ltd.
3 Soi Udomsuk 41, Sukhumvit Road, Bangchak, Phrakhanong, Bangkok 10260
Tel 0 2763 2828 Fax 0 2763 2800 www.uaeconsultant.com E-mail: uae@uaeconsultant.com

ANALYSIS REPORT

CUSTOMER NAME	: RATCH COGENERATION COMPANY LIMITED		
ADDRESS	: 8/22 MOO.18 KHLONG NUENG KHLONG LUANG PATHUM THANI 12120		
SAMPLING SOURCE	: GAS ENGINE 21		
SAMPLE TYPE	: STACK	**RECEIVED DATE**	: NOVEMBER 27, 2024
SAMPLING DATE	: NOVEMBER 27, 2024	**ANALYTICAL DATE**	: NOVEMBER 27, 2024
SAMPLING TIME	: 13:50-18:01 HOUR	**ISSUE DATE**	: JANUARY 23, 2025
SAMPLING BY	: MR SUKSUN PANSING ว-145-ง-0001	**REPORT NO.**	: 2025-U005925
ANALYZED BY	: MR SUKSUN PANSING ว-145-ง-0001	**WORK NO.**	: 2024-001441
		ANALYSIS NO.	: T24BC957-0003

RM CEMs INSTRUMENTS DETAIL

PARAMETERS	BRAND	MODEL	SERIAL NUMBER	MEASURING RANGE
O_2	THERMO SCIENTIFIC	4100	1180140075	0-25 %

RELATIVE ACCURACY TEST AUDIT FOR CEMs (RATA)

RUN NO.	DATE	TIME		O_2		
		START	END	INSTRUMENTAL RM	CEMs	DIFF (di)
				% O_2		
1	27/11/2024	13:50	14:10	11.75	11.90	0.14
2	27/11/2024	14:11	14:31	11.76	11.88	0.12
3	27/11/2024	14:32	14:52	11.76	11.86	0.11
4	27/11/2024	14:53	15:13	11.75	11.89	0.14
5	27/11/2024	15:14	15:34	11.74	11.87	0.13
6	27/11/2024	15:35	15:55	11.73	11.91	0.18
7	27/11/2024	15:56	16:16	11.73	11.87	0.14
8	27/11/2024	16:17	16:37	11.72	11.91	0.19
9	27/11/2024	16:38	16:58	11.71	11.89	0.18
10	27/11/2024	16:59	17:19	11.74	11.90	0.16
11	27/11/2024	17:20	17:40	11.82	11.86	0.04
12	27/11/2024	17:41	18:01	11.87	11.79	0.08
AVERAGE				**11.76**	**11.88**	**0.14**
SD						**0.04**
t-value				**2.306**		
CONFIDENCE COEFFICIENT				-		
RELATIVE ACCURACY				**0.14**		
PERFORMANCE SPECIFICATION : RA TEST				**≤ 1% OF VALUE**		

Nattawat.

(MR NATTAWAT DANGSAWAT)
LABORATORY SUPERVISOR
ว-145-ง-0021

- **DO NOT COPY PARTIAL OF THIS ANALYSIS REPORT WITHOUT OFFICIAL APPROVAL.**
- **REPORTED ANALYSIS REFERS TO SUBMITTED SAMPLE ONLY.**

United Analyst and Engineering Consultant Co., Ltd.
3 Soi Udomsuk 41, Sukhumvit Road, Bangchak, Phrakhanong, Bangkok 10260
Tel 0 2763 2828 Fax 0 2763 2800 www.uaeconsultant.com E-mail: uae@uaeconsultant.com

ANALYSIS REPORT

CUSTOMER NAME : RATCH COGENERATION COMPANY LIMITED
ADDRESS : 8/22 MOO.18 KHLONG NUENG KHLONG LUANG PATHUM THANI 12120
SAMPLING SOURCE : GAS ENGINE 21
SAMPLE TYPE : STACK
SAMPLING DATE : NOVEMBER 27, 2024
SAMPLING TIME : 13:50-18:01 HOUR
SAMPLING BY : MR SUKSUN PANSING ง-145-ฆ-0001
ANALYZED BY : MR SUKSUN PANSING ง-145-ฆ-0001

RECEIVED DATE : NOVEMBER 27, 2024
ANALYTICAL DATE : NOVEMBER 27, 2024
ISSUE DATE : JANUARY 23, 2025
REPORT NO. : 2025-U005936
WORK NO. : 2024-001441
ANALYSIS NO. : T24BC957-0003

RM CEMs INSTRUMENTS DETAIL

PARAMETERS	BRAND	MODEL	SERIAL NUMBER	MEASURING RANGE
SO_2	THERMO SCIENTIFIC	43I-HL	1180640073	0-1000 ppm

RELATIVE ACCURACY TEST AUDIT FOR CEMs (RATA)

RUN NO.	DATE	TIME		SO_2		
		START	END	INSTRUMENTAL RM	CEMs	DIFF (di)
				ppmvd @ 7% O2		
1	27/11/2024	13:50	14:10	0.45	0.00	0.45
2	27/11/2024	14:11	14:31	0.45	0.00	0.45
3	27/11/2024	14:32	14:52	0.48	0.00	0.48
4	27/11/2024	14:53	15:13	0.48	0.00	0.48
5	27/11/2024	15:14	15:34	0.48	0.00	0.48
6	27/11/2024	15:35	15:55	0.48	0.00	0.48
7	27/11/2024	15:56	16:16	0.48	0.00	0.48
8	27/11/2024	16:17	16:37	0.47	0.00	0.47
9	27/11/2024	16:38	16:58	0.46	0.00	0.46
10	27/11/2024	16:59	17:19	0.46	0.00	0.46
11	27/11/2024	17:20	17:40	0.43	0.00	0.43
12	27/11/2024	17:41	18:01	0.45	0.00	0.45
AVERAGE				**0.46**	**0.00**	**0.46**
SD						**0.02**
t-value				**2.201**		
CONFIDENCE COEFFICIENT				**0.01**		
RELATIVE ACCURACY				**4.75**		
PERFORMANCE SPECIFICATION : RA TEST				**≤ 10% OF STD. */**		

REMARK */ 10% OF STD. (SO2 10 ppmvd @ 7% O2)

Nattawat.

(MR NATTAWAT DANGSAWAT)
LABORATORY SUPERVISOR
ง-145-ฆ-0021

- **DO NOT COPY PARTIAL OF THIS ANALYSIS REPORT WITHOUT OFFICIAL APPROVAL.**
- **REPORTED ANALYSIS REFERS TO SUBMITTED SAMPLE ONLY.**

United Analyst and Engineering Consultant Co., Ltd.
3 Soi Udomsuk 41, Sukhumvit Road, Bangchak, Phrakhanong, Bangkok 10260
Tel.0 2763 2828 Fax 0 2763 2800 www.uaeconsultant.com E-mail: uae@uaeconsultant.com

ANALYSIS REPORT

CUSTOMER NAME : RATCH COGENERATION COMPANY LIMITED
ADDRESS : 8/22 MOO.18 KHLONG NUENG KHLONG LUANG PATHUM THANI 12120
SAMPLING SOURCE : GAS ENGINE 21
SAMPLE TYPE : STACK
SAMPLING DATE : NOVEMBER 27, 2024
SAMPLING TIME : 13:50-18:01 HOUR
SAMPLING BY : MR SUKSUN PANSING ว-145-ง-0001
ANALYZED BY : MR SUKSUN PANSING ว-145-ง-0001

RECEIVED DATE : NOVEMBER 27, 2024
ANALYTICAL DATE : NOVEMBER 27, 2024
ISSUE DATE : JANUARY 23, 2025
REPORT NO. : 2025-U005928
WORK NO. : 2024-001441
ANALYSIS NO. : T248C957-0003

RM CEMs INSTRUMENTS DETAIL

PARAMETERS	BRAND	MODEL	SERIAL NUMBER	MEASURING RANGE
$NO_x/NO/NO_2$	THERMO SCIENTIFIC	42I-HL	1180540672	0-5000 ppm

RELATIVE ACCURACY TEST AUDIT FOR CEMs (RATA)

RUN NO.	DATE	TIME		NO_x		
		START	END	INSTRUMENTAL RM	CEMs	DIFF (dl)
				ppmvd @ 7% O2		
1	27/11/2024	13:50	14:10	38.13	35.62	2.51
2	27/11/2024	14:11	14:31	33.46	31.67	1.79
3	27/11/2024	14:32	14:52	37.94	36.38	1.55
4	27/11/2024	14:53	15:13	36.36	33.96	2.41
5	27/11/2024	15:14	15:34	36.63[1]	34.01[1]	2.62[1]
6	27/11/2024	15:35	15:55	36.43	34.11	2.32
7	27/11/2024	15:56	16:16	36.72	34.11	2.61
8	27/11/2024	16:17	16:37	36.57	34.11	2.46
9	27/11/2024	16:38	16:58	36.86	34.42	2.44
10	27/11/2024	16:59	17:19	35.82	35.48	0.34
11	27/11/2024	17:20	17:40	27.73[1]	34.39[1]	6.62[1]
12	27/11/2024	17:41	18:01	29.51[1]	32.69[1]	3.18[1]
AVERAGE				36.48	34.43	2.05
SD						0.73
t-value				2.306		
CONFIDENCE COEFFICIENT				0.56		
RELATIVE ACCURACY				7.15		
PERFORMANCE SPECIFICATION : RA TEST				≤ 20% OF RM[1]		

REMARK [1] 20% OF RM (NO_x 60 ppmvd @ 7% O_2)
[2] REJECT

Nattawat.

(MR NATTAWAT DANGSAWAT)
LABORATORY SUPERVISOR
ว-145-ง-0021

- **DO NOT COPY PARTIAL OF THIS ANALYSIS REPORT WITHOUT OFFICIAL APPROVAL.**
- **REPORTED ANALYSIS REFERS TO SUBMITTED SAMPLE ONLY.**

United Analyst and Engineering Consultant Co., Ltd.
3 Soi Udomsuk 41, Sukhumvit Road, Bangchak, Phrakhanong, Bangkok 10260
Tel 0 2763 2028 Fax 0 2763 2800 www.uaeconsultant.com E-mail: uae@uaeconsultant.com

ANALYSIS REPORT

CUSTOMER NAME	: RATCH COGENERATION COMPANY LIMITED		
ADDRESS	: 8/22 MOO.18 KHLONG NUENG KHLONG LUANG PATHUM THANI 12120		
SAMPLING SOURCE	: GAS ENGINE 21		
SAMPLE TYPE	: STACK	**RECEIVED DATE**	: NOVEMBER 27, 2024
SAMPLING DATE	: NOVEMBER 27, 2024	**ANALYTICAL DATE**	: NOVEMBER 27, 2024
SAMPLING TIME	: 13:50-18:01 HOUR	**ISSUE DATE**	: JANUARY 23, 2025
SAMPLING BY	: MR SUKSUN PANSING ว-145-ง-0001	**REPORT NO.**	: 2025-U0059.10
ANALYZED BY	: MR SUKSUN PANSING ว-145-ง-0001	**WORK NO.**	: 2024-001441
		ANALYSIS NO.	: T24BC967-0003

RM CEMs INSTRUMENTS DETAIL

PARAMETERS	BRAND	MODEL	SERIAL NUMBER	MEASURING RANGE
CO	THERMO SCIENTIFIC	48i	1180940070	0-1000 ppm

RELATIVE ACCURACY TEST AUDIT FOR CEMs (RATA)

RUN NO.	DATE	TIME		CO		
		START	END	INSTRUMENTAL RM	CEMs	DIFF (di)
				ppmvd @ 7% O2		
1	27/11/2024	13:50	14:10	383.44	386.52	3.08
2	27/11/2024	14:11	14:31	379.79	383.48	3.69
3	27/11/2024	14:32	14:52	382.83	386.96	4.13
4	27/11/2024	14:53	15:13	382.13	386.45	4.32
5	27/11/2024	15:14	15:34	382.37	387.79	5.43
6	27/11/2024	15:35	15:55	382.78	388.73	5.95
7	27/11/2024	15:56	16:16	384.82	390.21	5.39
8	27/11/2024	16:17	16:37	385.66	390.51	4.85
9	27/11/2024	16:38	16:58	387.28	391.16	3.89
10	27/11/2024	16:59	17:19	388.23	390.05	1.82
11	27/11/2024	17:20	17:40	383.23	387.53	4.29
12	27/11/2024	17:41	18:01	376.32	382.93	6.61
AVERAGE				**383.24**	**387.73**	**4.49**
SD						**1.27**
t-value				**2.201**		
CONFIDENCE COEFFICIENT				**0.81**		
RELATIVE ACCURACY				**1.38**		
PERFORMANCE SPECIFICATION : RA TEST				**≤ 5% OF STD.** [1]		

REMARK [1] 5% OF STD. (CO 696 ppmvd @ 7% O_2)

Nattawat.

(MR NATTAWAT DANGSAWAT)
LABORATORY SUPERVISOR
ว-145-ง-0021

- **DO NOT COPY PARTIAL OF THIS ANALYSIS REPORT WITHOUT OFFICIAL APPROVAL.**
- **REPORTED ANALYSIS REFERS TO SUBMITTED SAMPLE ONLY.**

United Analyst and Engineering Consultant Co., Ltd.
3 Soi Udomsuk 41, Sukhumvit Road, Bangchak, Phrakhanong, Bangkok 10260
Tel 0 2763 2828 Fax 0 2763 2800 www.uaeconsultant.com | mail: uae@uaeconsultant.com

ANALYSIS REPORT

CUSTOMER NAME : RATCH COGENERATION COMPANY LIMITED
ADDRESS : 8/22 MOO.18 KHLONG NUENG KHLONG LUANG PATHUM THANI 12120
SAMPLING SOURCE : GAS ENGINE 21
SAMPLE TYPE : STACK
SAMPLING DATE : NOVEMBER 27, 2024
SAMPLING TIME : 14:00-16:59 HOUR
SAMPLING BY : MR SUKSUN PANSING ว-145-ง-0001
ANALYZED BY : MR SUKSUN PANSING ว-145-ง-0001

RECEIVED DATE : NOVEMBER 27, 2024
ANALYTICAL DATE : NOVEMBER 27, 2024
ISSUE DATE : JANUARY 21, 2025
REPORT NO. : 2025-U000932
WORK NO. : 2024-001441
ANALYSIS NO. : T24BC957-0003

RELATIVE ACCURACY TEST AUDIT FOR CEMs (RATA)

RUN NO.	DATE	TIME		FLOW RATE		
		START	END	INSTRUMENTAL RM	CEMs	DIFF (d)
				$Nm^3/hr.$		
1	27/11/2024	14:00	14:14	40,644.21	38,198.05	2,446.16
2	27/11/2024	14:15	14:29	40,798.42	38,156.11	2,642.31
3	27/11/2024	14:30	14:44	41,354.65	38,078.64	3,276.01
4	27/11/2024	14:45	14:59	41,147.33	38,066.35	3,080.98
5	27/11/2024	15:00	15:14	40,436.26	37,993.25	2,443.01
6	27/11/2024	15:15	15:29	40,365.42	38,354.92	2,010.50
7	27/11/2024	15:30	15:44	40,320.58	38,385.18	1,935.39
8	27/11/2024	15:45	15:59	40,628.64	38,389.42	2,239.22
9	27/11/2024	16:00	16:14	40,517.22	37,950.96	2,566.26
10	27/11/2024	16:15	16:29	40,506.85	37,945.37	2,561.48
11	27/11/2024	16:30	16:44	40,199.52	38,017.91	2,181.61
12	27/11/2024	16:45	16:59	39,972.58	38,051.28	1,921.30
AVERAGE				**40,587.64**	**38,145.62**	**2,442.02**
SD						**426**
t-value				**2.201**		
CONFIDENCE COEFFICIENT				**271**		
RELATIVE ACCURACY				**6.68**		
PERFORMANCE SPECIFICATION : RA TEST				**≤ 20% OF RM**		

Nattawat.

(MR NATTAWAT DANGSAWAT)
LABORATORY SUPERVISOR
ว-145-ง-0021

- **DO NOT COPY PARTIAL OF THIS ANALYSIS REPORT WITHOUT OFFICIAL APPROVAL.**
- **REPORTED ANALYSIS REFERS TO SUBMITTED SAMPLE ONLY.**

United Analyst and Engineering Consultant Co., Ltd.
3 Soi Udomsuk 41, Sukhumvit Road, Bangchak, Phrakhanong, Bangkok 10260
Tel 0 2763 2828 Fax 0 2763 2800 www.uaeconsultant.com E-mail: uae@uaeconsultant.com

ANALYSIS REPORT

CUSTOMER NAME	: RATCH COGENERATION COMPANY LIMITED		
ADDRESS	: 8/22 MOO.18 KHLONG NUENG KHLONG LUANG PATHUM THANI 12120		
SAMPLING SOURCE	: GAS ENGINE 22		
SAMPLE TYPE	: STACK	**RECEIVED DATE**	: NOVEMBER 28, 2024
SAMPLING DATE	: NOVEMBER 28, 2024	**ANALYTICAL DATE**	: NOVEMBER 28, 2024
SAMPLING TIME	: 13:50-18:01 HOUR	**ISSUE DATE**	: JANUARY 23, 2025
SAMPLING BY	: MR SUKSUN PANSING ১-145-৯-0001	**REPORT NO.**	: 2025-U005934
ANALYZED BY	: MR SUKSUN PANSING ১-145-৯-0001	**WORK NO.**	: 2024-001441
		ANALYSIS NO.	: T24BC957-0004

RM CEMs INSTRUMENTS DETAIL

PARAMETERS	BRAND	MODEL	SERIAL NUMBER	MEASURING RANGE
O_2	THERMO SCIENTIFIC	410i	1180540075	0-25 %

RELATIVE ACCURACY TEST AUDIT FOR CEMs (RATA)

RUN NO.	DATE	TIME		O_2		
		START	END	INSTRUMENTAL RM	CEMs	DIFF (di)
				% O_2		
1	28/11/2024	13:50	14:10	11.79	11.83	0.04
2	28/11/2024	14:11	14:31	11.80	11.83	0.03
3	28/11/2024	14:32	14:52	11.81	11.84	0.03
4	28/11/2024	14:53	15:13	11.81	11.83	0.02
5	28/11/2024	15:14	15:34	11.80	11.85	0.05
6	28/11/2024	15:35	15:55	11.78	11.85	0.07
7	28/11/2024	15:56	16:16	11.79	11.86	0.07
8	28/11/2024	16:17	16:37	11.80	11.87	0.07
9	28/11/2024	16:38	16:58	11.82	11.88	0.06
10	28/11/2024	16:59	17:19	11.84	11.80	0.04
11	28/11/2024	17:20	17:40	11.83	11.76	0.07
12	28/11/2024	17:41	18:01	11.85	11.83	0.02
AVERAGE				**11.81**	**11.84**	**0.05**
SD						**0.02**
t-value				**2.306**		
CONFIDENCE COEFFICIENT				-		
RELATIVE ACCURACY				**0.05**		
PERFORMANCE SPECIFICATION : RA TEST				**± 1% OF VALUE**		

Nattawat.

(MR NATTAWAT DANGSAWAT)
LABORATORY SUPERVISOR
১-145-৯-0021

- **DO NOT COPY PARTIAL OF THIS ANALYSIS REPORT WITHOUT OFFICIAL APPROVAL.**
- **REPORTED ANALYSIS REFERS TO SUBMITTED SAMPLE ONLY.**

United Analyst and Engineering Consultant Co., Ltd.
3 Soi Udomsuk 41, Sukhumvit Road, Bangchak, Phrakhanong, Bangkok 10260
Tel 0 2763 2828 Fax 0 2763 2800 www.uaeconsultant.com E-mail: sale@uaeconsultant.com

ANALYSIS REPORT

CUSTOMER NAME : RATCH COGENERATION COMPANY LIMITED
ADDRESS : 6/22 MOO.18 KHLONG NUENG KHLONG LUANG PATHUM THANI 12120
SAMPLING SOURCE : GAS ENGINE 22
SAMPLE TYPE : STACK
SAMPLING DATE : NOVEMBER 28, 2024
SAMPLING TIME : 13:50-18:01 HOUR
SAMPLING BY : MR SUKSUN PANSING ว-145-ห-0001
ANALYZED BY : MR SUKSUN PANSING ว-145-ห-0001

RECEIVED DATE : NOVEMBER 28, 2024
ANALYTICAL DATE : NOVEMBER 28, 2024
ISSUE DATE : JANUARY 23, 2025
REPORT NO. : 2025-U005935
WORK NO. : 2024-001441
ANALYSIS NO. : T24BC957-0004

RM CEMs INSTRUMENTS DETAIL

PARAMETERS	BRAND	MODEL	SERIAL NUMBER	MEASURING RANGE
SO_2	THERMO SCIENTIFIC	43I-HL	1180540073	0-1000 ppm

RELATIVE ACCURACY TEST AUDIT FOR CEMs (RATA)

RUN NO.	DATE	TIME		SO_2		
		START	END	INSTRUMENTAL RM	CEMs	DIFF (di)
				ppmvd @ 7% O2		
1	28/11/2024	13:50	14:10	0.44	0.00	0.44
2	28/11/2024	14:11	14:31	0.45	0.00	0.45
3	28/11/2024	14:32	14:52	0.45	0.00	0.45
4	28/11/2024	14:53	15:13	0.48	0.00	0.48
5	28/11/2024	15:14	15:34	0.48	0.00	0.48
6	28/11/2024	15:35	15:55	0.48	0.00	0.48
7	28/11/2024	15:56	16:16	0.48	0.00	0.48
8	28/11/2024	16:17	16:37	0.48	0.00	0.48
9	28/11/2024	16:38	16:58	0.47	0.00	0.47
10	28/11/2024	16:59	17:19	0.47	0.00	0.47
11	28/11/2024	17:20	17:40	0.45	0.00	0.45
12	28/11/2024	17:41	18:01	0.45	0.00	0.45
AVERAGE				**0.47**	**0.00**	**0.47**
SD						**0.02**
t-value				**2.201**		
CONFIDENCE COEFFICIENT				**0.01**		
RELATIVE ACCURACY				**4.76**		
PERFORMANCE SPECIFICATION : RA TEST				**≤ 10% OF STD.** [1]		

REMARK [1] 10% OF STD. (SO2 10 ppmvd @ 7% O_2)

Nattawat.

(MR NATTAWAT DANGSAWAT)
LABORATORY SUPERVISOR
ว-145-ห-0021

- **DO NOT COPY PARTIAL OF THIS ANALYSIS REPORT WITHOUT OFFICIAL APPROVAL.**
- **REPORTED ANALYSIS REFERS TO SUBMITTED SAMPLE ONLY.**

United Analyst and Engineering Consultant Co., Ltd.
3 Soi Udomsuk 41, Sukhumvit Road, Bangchak, Phrakhanong, Bangkok 10260
Tel 0 2763 2828 Fax 0 2763 2800 www.uaeconsultant.com E-mail: uae@uaeconsultant.com

ANALYSIS REPORT

CUSTOMER NAME : RATCH COGENERATION COMPANY LIMITED
ADDRESS : 8/22 MOO 18 KHLONG NUENG KHLONG LUANG PATHUM THANI 12120
SAMPLING SOURCE : GAS ENGINE 22
SAMPLE TYPE : STACK
SAMPLING DATE : NOVEMBER 28, 2024
SAMPLING TIME : 13:50-18:01 HOUR
SAMPLING BY : MR SUKSUN PANSING ว-145-ง-0001
ANALYZED BY : MR SUKSUN PANSING ว-145-ง-0001

RECEIVED DATE : NOVEMBER 28, 2024
ANALYTICAL DATE : NOVEMBER 28, 2024
ISSUE DATE : JANUARY 23, 2025
REPORT NO. : 2025-U005937
WORK NO. : 2024-001441
ANALYSIS NO. : T24BC957-0004

RM CEMs INSTRUMENTS DETAIL

PARAMETERS	BRAND	MODEL	SERIAL NUMBER	MEASURING RANGE
$NO_x/NO/NO_2$	THERMO SCIENTIFIC	42i-HL	1180540072	0-5000 ppm

RELATIVE ACCURACY TEST AUDIT FOR CEMs (RATA)

RUN NO.	DATE	TIME		NO_x		
		START	END	INSTRUMENTAL RM	CEMs	DIFF (di)
				ppmvd @ 7% O2		
1	28/11/2024	13:50	14:10	41.42	43.46	2.03
2	28/11/2024	14:11	14:31	39.19	41.52	2.33
3	28/11/2024	14:32	14:52	38.12	40.65	2.53
4	28/11/2024	14:53	15:13	42.75[1]	45.66[1]	2.91[1]
5	28/11/2024	15:14	15:34	42.05	44.79	2.74
6	28/11/2024	15:35	15:55	42.39	45.00	2.60
7	28/11/2024	15:56	16:16	42.30	45.18	2.89
8	28/11/2024	16:17	16:37	41.22	43.30	2.08
9	28/11/2024	16:38	16:58	39.54	41.82	2.28
10	28/11/2024	16:59	17:19	39.65	40.67	1.02
11	28/11/2024	17:20	17:40	35.15[1]	40.75[1]	5.60[1]
12	28/11/2024	17:41	18:01	35.62[1]	41.01[1]	5.38[1]
AVERAGE				**40.85**	**43.93**	**2.38**
SD						**0.55**
t-value				**2.306**		
CONFIDENCE COEFFICIENT				**0.42**		
RELATIVE ACCURACY				**6.65**		
PERFORMANCE SPECIFICATION : RA TEST				**≤ 20% OF RM [1]**		

REMARK [1] 20% OF RM (NO_x 60 ppmvd @ 7% O_2)
[1] REJECT

Nattawat.

(MR NATTAWAT DANGSAWAT)
LABORATORY SUPERVISOR
ว-145-ง-0021

- **DO NOT COPY PARTIAL OF THIS ANALYSIS REPORT WITHOUT OFFICIAL APPROVAL.**
- **REPORTED ANALYSIS REFERS TO SUBMITTED SAMPLE ONLY.**

United Analyst and Engineering Consultant Co., Ltd.
3 Soi Udomsuk 41, Sukhumvit Road, Bangchak, Phrakhanong Bangkok 10260
Tel 0 2763 2828 Fax 0 2763 2800 www.uaeconsultant.com E-mail: uae@uaeconsultant.com

ANALYSIS REPORT

CUSTOMER NAME : RATCH COGENERATION COMPANY LIMITED
ADDRESS : 8/22 MOO.18 KHLONG NUENG KHLONG LUANG PATHUM THANI 12120
SAMPLING SOURCE : GAS ENGINE 22
SAMPLE TYPE : STACK
SAMPLING DATE : NOVEMBER 28, 2024
SAMPLING TIME : 13:50-18:01 HOUR
SAMPLING BY : MR SUKSUN PANSING ว-145-ห-0001
ANALYZED BY : MR SUKSUN PANSING ว-145-ห-0001

RECEIVED DATE : NOVEMBER 28, 2024
ANALYTICAL DATE : NOVEMBER 28, 2024
ISSUE DATE : JANUARY 23, 2025
REPORT NO. : 2025-U005939
WORK NO. : 2024-001441
ANALYSIS NO. : T248C957-0004

RM CEMs INSTRUMENTS DETAIL

PARAMETERS	BRAND	MODEL	SERIAL NUMBER	MEASURING RANGE
CO	THERMO SCIENTIFIC	48I	1180540070	0-1000 ppm

RELATIVE ACCURACY TEST AUDIT FOR CEMs (RATA)

RUN NO.	DATE	TIME		CO		
		START	END	INSTRUMENTAL RM	CEMs	DIFF (di)
				ppmvd @ 7% O2		
1	28/11/2024	13:50	14:10	363.98	366.29	2.31
2	28/11/2024	14:11	14:31	366.55	369.01	2.46
3	28/11/2024	14:32	14:52	366.18	369.12	2.94
4	28/11/2024	14:53	15:13	368.73	372.47	3.73
5	28/11/2024	15:14	15:34	367.09	371.01	3.92
6	28/11/2024	15:35	15:55	364.42	368.35	3.93
7	28/11/2024	15:56	16:16	363.86	368.08	4.22
8	28/11/2024	16:17	16:37	364.69	368.29	3.60
9	28/11/2024	16:38	16:58	363.71	366.69	2.99
10	28/11/2024	16:59	17:19	364.44	365.14	0.70
11	28/11/2024	17:20	17:40	359.89	363.91	4.02
12	28/11/2024	17:41	18:01	355.75	367.26	11.51
AVERAGE				**364.11**	**367.97**	**3.86**
SD						**2.60**
t-value				**2.201**		
CONFIDENCE COEFFICIENT				**1.65**		
RELATIVE ACCURACY				**1.52**		
PERFORMANCE SPECIFICATION : RA TEST				**≤ 10% OF RM** [1]		

REMARK [1] 10% OF RM (CO 6.90 ppmvd @ 7% O2)

Nattawat.

(MR.NATTAWAT DANGSAWAT)
LABORATORY SUPERVISOR
ว-145-ห-0021

- **DO NOT COPY PARTIAL OF THIS ANALYSIS REPORT WITHOUT OFFICIAL APPROVAL.**
- **REPORTED ANALYSIS REFERS TO SUBMITTED SAMPLE ONLY.**

United Analyst and Engineering Consultant Co., Ltd.
3 Soi Udomsuk 41, Sukhumvit Road, Bangchak, Phrakhanong, Bangkok 10260
Tel 0 2763 2828 Fax 0 2763 2800 www.uaeconsultant.com E-mail: uae@uaeconsultant.com

ANALYSIS REPORT

CUSTOMER NAME : RATCH COGENERATION COMPANY LIMITED
ADDRESS : 8/22 MOO.18 KHLONG NUENG KHLONG LUANG PATHUM THANI 12120
SAMPLING SOURCE : GAS ENGINE 22
SAMPLE TYPE : STACK
SAMPLING DATE : NOVEMBER 28, 2024
SAMPLING TIME : 14:00-16:59 HOUR
SAMPLING BY : MR SUKSUN PANSING ว-145-ง-0001
ANALYZED BY : MR SUKSUN PANSING ว-145-ง-0001

RECEIVED DATE : NOVEMBER 28, 2024
ANALYTICAL DATE : NOVEMBER 28, 2024
ISSUE DATE : JANUARY 23, 2025
REPORT NO. : 2025-U000940
WORK NO. : 2024-001441
ANALYSIS NO. : T24BC957-0004

RELATIVE ACCURACY TEST AUDIT FOR CEMs (RATA)

RUN NO.	DATE	TIME		FLOW RATE		
		START	END	INSTRUMENTAL RM	CEMs	DIFF (d)
				$Nm^3/hr.$		
1	28/11/2024	14:00	14:14	40,521.31	40,252.65	268.66
2	28/11/2024	14:15	14:29	40,304.33	40,127.51	176.82
3	28/11/2024	14:30	14:44	40,371.27	40,128.87	242.40
4	28/11/2024	14:45	14:59	40,411.24	39,963.29	447.95
5	28/11/2024	15:00	15:14	40,647.48	40,131.75	515.73
6	28/11/2024	15:15	15:29	40,676.05	40,099.47	576.58
7	28/11/2024	15:30	15:44	40,238.39	40,032.75	205.64
8	28/11/2024	15:45	15:59	40,139.54	40,105.93	33.61
9	28/11/2024	16:00	16:14	40,080.80	39,983.49	97.31
10	28/11/2024	16:15	16:29	40,091.76	40,084.34	7.42
11	28/11/2024	16:30	16:44	40,314.44	40,010.42	304.02
12	28/11/2024	16:45	16:59	40,254.08	40,059.25	194.83
AVERAGE				**40,337.56**	**40,081.64**	**255.92**
SD						**181**
t-value				**2.201**		
CONFIDENCE COEFFICIENT				**115**		
RELATIVE ACCURACY				**0.92**		
PERFORMANCE SPECIFICATION : RA TEST				**≤ 20% OF RM**		

Nattawat.

(MR NATTAWAT DANGSAWAT)
LABORATORY SUPERVISOR
ว-145-ง-0021

- **DO NOT COPY PARTIAL OF THIS ANALYSIS REPORT WITHOUT OFFICIAL APPROVAL.**
- **REPORTED ANALYSIS REFERS TO SUBMITTED SAMPLE ONLY.**

United Analyst and Engineering Consultant Co., Ltd.
3 Soi Udomsuk 41, Sukhumvit Road, Bangchak, Phrakhanong, Bangkok 10260
Tel 0 2763 2828 Fax 0 2763 2800 www.uaec.consultant.com E-mail: uae@uaeconsultant.com

ANALYSIS REPORT

CUSTOMER NAME : RATCH COGENERATION COMPANY LIMITED
ADDRESS : 8/22 MOO.18 KHLONG NUENG KHLONG LUANG PATHUM THANI 12120
SAMPLING SOURCE : GAS ENGINE 23
SAMPLE TYPE : STACK
SAMPLING DATE : NOVEMBER 26, 2024
SAMPLING TIME : 17:00-21:11 HOUR
SAMPLING BY : MR SUKSUN PANSING ว-145-ง-0001
ANALYZED BY : MR SUKSUN PANSING ว-145-ง-0001

RECEIVED DATE : NOVEMBER 26, 2024
ANALYTICAL DATE : NOVEMBER 26, 2024
ISSUE DATE : JANUARY 23, 2025
REPORT NO. : 2025-U005942
WORK NO. : 2024-001441
ANALYSIS NO. : T248C957-0005

RM CEMs INSTRUMENTS DETAIL

PARAMETERS	BRAND	MODEL	SERIAL NUMBER	MEASURING RANGE
O_2	THERMO SCIENTIFIC	4101	1180540075	0-25 %

RELATIVE ACCURACY TEST AUDIT FOR CEMs (RATA)

RUN NO.	DATE	TIME		O_2		
		START	END	INSTRUMENTAL RM	CEMs	DIFF (di)
				% O_2		
1	26/11/2024	17:00	17:20	12.08	12.99	0.91
2	26/11/2024	17:21	17:41	12.12	12.93	0.82
3	26/11/2024	17:42	18:02	12.16	12.99	0.83
4	26/11/2024	18:03	18:23	12.17	13.00	0.83
5	26/11/2024	18:24	18:44	12.18	12.97	0.79
6	26/11/2024	18:45	19:05	12.17	13.03	0.86
7	26/11/2024	19:06	19:26	12.17	12.97	0.80
8	26/11/2024	19:27	19:47	12.17	13.02	0.86
9	26/11/2024	19:48	20:08	12.17	12.99	0.83
10	26/11/2024	20:09	20:29	12.17	12.99	0.81
11	26/11/2024	20:30	20:50	12.17	13.02	0.84
12	26/11/2024	20:51	21:11	12.16	12.96	0.80
AVERAGE				**12.16**	**12.99**	**0.83**
SD						**0.04**
t-value				**2.306**		
CONFIDENCE COEFFICIENT				-		
RELATIVE ACCURACY				**0.83**		
PERFORMANCE SPECIFICATION : RA TEST				**≤ 1% OF VALUE**		

Nattawat.

(MR NATTAWAT DANGSAWAT)
LABORATORY SUPERVISOR
ว-145-ง-0021

- **DO NOT COPY PARTIAL OF THIS ANALYSIS REPORT WITHOUT OFFICIAL APPROVAL.**
- **REPORTED ANALYSIS REFERS TO SUBMITTED SAMPLE ONLY.**

United Analyst and Engineering Consultant Co., Ltd.
3 Soi Udomsuk 41, Sukhumvit Road, Bangchak, Phrakhanong, Bangkok 10260
Tel 0 2763 2828 Fax 0 2763 2800 www.uaeconsultant.com E-mail: uae@uaeconsultant.com

ANALYSIS REPORT

CUSTOMER NAME : RATCH COGENERATION COMPANY LIMITED
ADDRESS : 8/22 MOO.18 KHLONG NUENG KHLONG LUANG PATHUM THANI 12120
SAMPLING SOURCE : GAS ENGINE 23
SAMPLE TYPE : STACK
SAMPLING DATE : NOVEMBER 26, 2024
SAMPLING TIME : 17:00-21:11 HOUR
SAMPLING BY : MR SUKSUN PANSING ว-145-ห-0001
ANALYZED BY : MR SUKSUN PANSING ว-145-ห-0001

RECEIVED DATE : NOVEMBER 26, 2024
ANALYTICAL DATE : NOVEMBER 26, 2024
ISSUE DATE : JANUARY 23, 2025
REPORT NO. : 2025-U005943
WORK NO. : 2024-001441
ANALYSIS NO. : T24BC957-0005

RM CEMs INSTRUMENTS DETAIL

PARAMETERS	BRAND	MODEL	SERIAL NUMBER	MEASURING RANGE
SO_2	THERMO SCIENTIFIC	43I-HL	1180540073	0-1000 ppm

RELATIVE ACCURACY TEST AUDIT FOR CEMs (RATA)

RUN NO.	DATE	TIME		SO_2		
		START	END	INSTRUMENTAL RM	CEMs	DIFF (di)
				ppmvd @ 7% O2		
1	26/11/2024	17:00	17:20	0.69	0.00	0.69
2	26/11/2024	17:21	17:41	0.70	0.14	0.56
3	26/11/2024	17:42	18:02	0.70	0.08	0.62
4	26/11/2024	18:03	18:23	0.70	0.24	0.46
5	26/11/2024	18:24	18:44	0.74	0.22	0.51
6	26/11/2024	18:45	19:05	0.70	0.00	0.70
7	26/11/2024	19:06	19:26	0.68	0.14	0.54
8	26/11/2024	19:27	19:47	0.71	0.00	0.70
9	26/11/2024	19:48	20:08	0.70	0.03	0.67
10	26/11/2024	20:09	20:29	0.69	0.00	0.69
11	26/11/2024	20:30	20:50	0.70	0.00	0.70
12	26/11/2024	20:51	21:11	0.68	0.00	0.68
AVERAGE				**0.70**	**0.07**	**0.63**
SD						**0.09**
t-value				**2.201**		
CONFIDENCE COEFFICIENT				**0.06**		
RELATIVE ACCURACY				**6.93**		
PERFORMANCE SPECIFICATION : RA TEST				**≤ 10% OF STD. [1]**		

REMARK [1] 10% OF STD. [SO2 10 ppmvd @ 7% O2]

Nattawat.

(MR NATTAWAT DANGSAWAT)
LABORATORY SUPERVISOR
ว-145-ห-0021

- **DO NOT COPY PARTIAL OF THIS ANALYSIS REPORT WITHOUT OFFICIAL APPROVAL.**
- **REPORTED ANALYSIS REFERS TO SUBMITTED SAMPLE ONLY.**

United Analyst and Engineering Consultant Co., Ltd.
3 Soi Udomsuk 41, Sukhumvit Road, Bangchak, Phrakhanong, Bangkok 10260
Tel.0 2763 2828 Fax 0 2763 2800 www.uaeconsultant.com E-mail: uae@uaeconsultant.com

ANALYSIS REPORT

CUSTOMER NAME	: RATCH COGENERATION COMPANY LIMITED		
ADDRESS	: 8/22 MOO.18 KHLONG NUENG KHLONG LUANG PATHUM THANI 12120		
SAMPLING SOURCE	: GAS ENGINE 23		
SAMPLE TYPE	: STACK	**RECEIVED DATE**	: NOVEMBER 26, 2024
SAMPLING DATE	: NOVEMBER 26, 2024	**ANALYTICAL DATE**	: NOVEMBER 26, 2024
SAMPLING TIME	: 17:00-21:11 HOUR	**ISSUE DATE**	: JANUARY 23, 2025
SAMPLING BY	: MR SUKSUN PANSING ว-145-ง-0001	**REPORT NO.**	: 2025-U000945
ANALYZED BY	: MR SUKSUN PANSING ว-145-ง-0001	**WORK NO.**	: 2024-001441
		ANALYSIS NO.	: T24BC957-0005

RM CEMs INSTRUMENTS DETAIL

PARAMETERS	BRAND	MODEL	SERIAL NUMBER	MEASURING RANGE
NO_x/NO/NO_2	THERMO SCIENTIFIC	42i-HL	1180540072	0-5000 ppm

RELATIVE ACCURACY TEST AUDIT FOR CEMs (RATA)

RUN NO.	DATE	TIME		NO_x		
		START	END	INSTRUMENTAL RM	CEMs	DIFF (di)
				ppmvd @ 7% O2		
1	26/11/2024	17:00	17:20	40.78	48.51	7.73
2	26/11/2024	17:21	17:41	40.74	48.09	7.35
3	26/11/2024	17:42	18:02	40.74	48.99	8.25
4	26/11/2024	18:03	18:23	40.01	47.55	7.54
5	26/11/2024	18:24	18:44	41.13[1]	49.90[1]	8.77[1]
6	26/11/2024	18:45	19:05	41.26	48.91	7.65
7	26/11/2024	19:06	19:26	42.73[1]	51.09[1]	8.35[1]
8	26/11/2024	19:27	19:47	44.91	53.02	8.11
9	26/11/2024	19:48	20:08	46.41	53.30	6.89
10	26/11/2024	20:09	20:29	43.05[1]	51.64[1]	8.59[1]
11	26/11/2024	20:30	20:50	45.01	52.40	7.39
12	26/11/2024	20:51	21:11	44.00	50.84	6.83
AVERAGE				**42.65**	**50.18**	**7.53**
SD						**0.48**
t-value				**2.306**		
CONFIDENCE COEFFICIENT				**0.37**		
RELATIVE ACCURACY				**18.52**		
PERFORMANCE SPECIFICATION : RA TEST				**≤ 20% OF RM [1]**		

REMARK * 20% OF RM (NO_x 60 ppmvd @ 7% O_2)
[1] REJECT

Nattawat.

(MR NATTAWAT DANGSAWAT)
LABORATORY SUPERVISOR
ว-145-ง-0021

- **DO NOT COPY PARTIAL OF THIS ANALYSIS REPORT WITHOUT OFFICIAL APPROVAL.**
- **REPORTED ANALYSIS REFERS TO SUBMITTED SAMPLE ONLY.**

United Analyst and Engineering Consultant Co., Ltd.
3 Soi Udomsuk 41, Sukhumvit Road, Bangchak, Phrakhanong, Bangkok 10260
Tel.0 2763 2828 Fax 0 2763 2800 www.uaeconsultant.com E-mail: uae@uaeconsultant.com

ANALYSIS REPORT

CUSTOMER NAME : RATCH COGENERATION COMPANY LIMITED
ADDRESS : 8/22 MOO.18 KHLONG NUENG KHLONG LUANG PATHUM THANI 12120
SAMPLING SOURCE : GAS ENGINE 23
SAMPLE TYPE : STACK
SAMPLING DATE : NOVEMBER 26, 2024
SAMPLING TIME : 17:00-21:11 HOUR
SAMPLING BY : MR SUKSUN PANSING ১-145-৯-0001
ANALYZED BY : MR SUKSUN PANSING ১-145-৯-0001

RECEIVED DATE : NOVEMBER 28, 2024
ANALYTICAL DATE : NOVEMBER 26, 2024
ISSUE DATE : JANUARY 23, 2025
REPORT NO. : 2025-U005946
WORK NO. : 2024-001441
ANALYSIS NO. : T24BC957-0005

RM CEMs INSTRUMENTS DETAIL

PARAMETERS	BRAND	MODEL	SERIAL NUMBER	MEASURING RANGE
CO	THERMO SCIENTIFIC	48i	1180540070	0-1000 ppm

RELATIVE ACCURACY TEST AUDIT FOR CEMs (RATA)

RUN NO.	DATE	TIME		CO		
		START	END	INSTRUMENTAL RM	CEMs	DIFF (dl)
				ppmvd @ 7% O2		
1	26/11/2024	17:00	17:20	398.37	421.20	22.83
2	26/11/2024	17:21	17:41	399.77	420.05	20.28
3	26/11/2024	17:42	18:02	401.90	422.86	20.96
4	26/11/2024	18:03	18:23	400.06	421.34	21.28
5	26/11/2024	18:24	18:44	399.38	421.22	21.84
6	26/11/2024	18:45	19:05	398.96[2]	424.37[2]	25.41[2]
7	26/11/2024	19:06	19:26	398.96	422.30	23.34
8	26/11/2024	19:27	19:47	398.22[2]	424.42[2]	26.20[2]
9	26/11/2024	19:48	20:08	397.92	422.73	24.81
10	26/11/2024	20:09	20:29	398.03	422.49	24.46
11	26/11/2024	20:30	20:50	399.57[2]	425.57[2]	26.00[2]
12	26/11/2024	20:51	21:11	404.93	424.31	19.38
AVERAGE				**399.92**	**422.06**	**22.13**
SD						**1.86**
t-value				**2.306**		
CONFIDENCE COEFFICIENT				**1.43**		
RELATIVE ACCURACY				**5.89**		
PERFORMANCE SPECIFICATION : RA TEST				**≤ 10% OF RM [1]**		

REMARK [1] 10% OF RM (CO 890 ppmvd @ 7% O_2)
[2] REJECT

Nattawat.
(MR NATTAWAT DANGSAWAT)
LABORATORY SUPERVISOR
১-145-৯-0021

United Analyst and Engineering Consultant Co., Ltd.
3 Soi Udomsuk 41, Sukhumvit Road, Bangchak, Phrakhanong, Bangkok 10260
Tel.0 2763 2828 Fax 0 2763 2800 www.uaeconsultant.com E-mail: uae@uaeconsultant.com

ANALYSIS REPORT

CUSTOMER NAME : RATCH COGENERATION COMPANY LIMITED
ADDRESS : 8/22 MOO.18 KHLONG NUENG KHLONG LUANG PATHUM THANI 12120
SAMPLING SOURCE : GAS ENGINE 23
SAMPLE TYPE : STACK
SAMPLING DATE : NOVEMBER 26, 2024
SAMPLING TIME : 14:00-16:59 HOUR.
SAMPLING BY : MR SUKSUN PANSING ว-145-ง-0001
ANALYZED BY : MR SUKSUN PANSING ว-145-ง-0001

RECEIVED DATE : NOVEMBER 26, 2024
ANALYTICAL DATE : NOVEMBER 26, 2024
ISSUE DATE : JANUARY 21, 2025
REPORT NO. : 2025-U005948
WORK NO. : 2024-D01441
ANALYSIS NO. : T24BC957-0005

RELATIVE ACCURACY TEST AUDIT FOR CEMs (RATA)

RUN NO.	DATE	TIME		FLOW RATE		
		START	END	INSTRUMENTAL RM	CEMs	DIFF (d)
				$Nm^3/hr.$		
1	26/11/2024	14:00	14:14	40,011.09	34,375.32	5,635.77
2	26/11/2024	14:15	14:29	38,571.98	34,182.80	5,389.19
3	26/11/2024	14:30	14:44	40,265.44	34,059.29	6,206.15
4	26/11/2024	14:45	14:59	40,286.50	33,982.29	6,304.21
5	26/11/2024	15:00	15:14	39,613.47	33,934.04	5,679.43
6	26/11/2024	15:15	15:29	39,287.00	33,890.85	5,396.15
7	26/11/2024	15:30	15:44	39,377.59	33,605.34	5,772.25
8	26/11/2024	15:45	15:59	39,316.13	33,594.98	5,721.15
9	26/11/2024	16:00	16:14	38,652.07	33,582.62	5,069.45
10	26/11/2024	16:15	16:29	38,399.41	33,616.50	4,782.91
11	26/11/2024	16:30	16:44	38,377.31	33,263.84	5,113.47
12	26/11/2024	16:45	16:59	38,317.03	32,837.40	5,479.63
AVERAGE				**39,322.92**	**33,743.77**	**5,579.15**
SD						**445.96**
t-value				**2.201**		
CONFIDENCE COEFFICIENT				**283**		
RELATIVE ACCURACY				**14.91**		
PERFORMANCE SPECIFICATION : RA TEST				**≤ 20% OF RM**		

Nattawat.

(MR NATTAWAT DANGSAWAT)
LABORATORY SUPERVISOR
ว-145-ง-0021

- **DO NOT COPY PARTIAL OF THIS ANALYSIS REPORT WITHOUT OFFICIAL APPROVAL.**
- **REPORTED ANALYSIS REFERS TO SUBMITTED SAMPLE ONLY.**

United Analyst and Engineering Consultant Co., Ltd.
1 Soi Udomsuk 41, Sukhumvit Road, Bangchak, Phrakhanong, Bangkok 10260
Tel 0 2763 2828 Fax 0 2763 2800 www.uaeconsultant.com E-mail: uae@uaeconsultant.com

ANALYSIS REPORT

CUSTOMER NAME : RATCH COGENERATION COMPANY LIMITED
ADDRESS : 8/22 MOO.18 KHLONG NUENG KHLONG LUANG PATHUM THANI 12120
SAMPLING SOURCE : GAS ENGINE 24
SAMPLE TYPE : STACK
SAMPLING DATE : NOVEMBER 25, 2024
SAMPLING TIME : 17:00-21:11 HOUR
SAMPLING BY : MR SUKSUN PANSING ว-145-ห-0001
ANALYZED BY : MR SUKSUN PANSING ว-145-ห-0001

RECEIVED DATE : NOVEMBER 25, 2024
ANALYTICAL DATE : NOVEMBER 25, 2024
ISSUE DATE : JANUARY 23, 2025
REPORT NO. : 2025-U005950
WORK NO. : 2024-001441
ANALYSIS NO. : T24BC957-0006

RM CEMs INSTRUMENTS DETAIL

PARAMETERS	BRAND	MODEL	SERIAL NUMBER	MEASURING RANGE
O_2	THERMO SCIENTIFIC	4101	1180940075	0-25 %

RELATIVE ACCURACY TEST AUDIT FOR CEMs (RATA)

RUN NO.	DATE	TIME		O_2		
		START	END	INSTRUMENTAL RM	CEMs	DIFF (di)
				% O_2		
1	25/11/2024	17:00	17:20	11.92	12.42	0.50
2	25/11/2024	17:21	17:41	11.87	12.45	0.58
3	25/11/2024	17:42	18:02	11.86	12.41	0.55
4	25/11/2024	18:03	18:23	11.88	12.45	0.57
5	25/11/2024	18:24	18:44	11.88	12.42	0.54
6	25/11/2024	18:45	19:05	11.88	12.44	0.56
7	25/11/2024	19:06	19:26	11.91	12.44	0.53
8	25/11/2024	19:27	19:47	11.93	12.42	0.49
9	25/11/2024	19:48	20:08	11.94	12.45	0.51
10	25/11/2024	20:09	20:29	11.94	12.43	0.49
11	25/11/2024	20:30	20:50	11.94	12.44	0.50
12	25/11/2024	20:51	21:11	11.94	12.44	0.51
AVERAGE				**11.91**	**12.43**	**0.53**
SD						**0.03**
t-value				**2.306**		
CONFIDENCE COEFFICIENT				-		
RELATIVE ACCURACY				**0.53**		
PERFORMANCE SPECIFICATION : RA TEST				**≤ 1% OF VALUE**		

Nattawat.

(MR NATTAWAT DANGSAWAT)
LABORATORY SUPERVISOR
ว-145-ห-0021

- **DO NOT COPY PARTIAL OF THIS ANALYSIS REPORT WITHOUT OFFICIAL APPROVAL.**
- **REPORTED ANALYSIS REFERS TO SUBMITTED SAMPLE ONLY.**

United Analyst and Engineering Consultant Co., Ltd.
3 Soi Udomsuk 41, Sukhumvit Road, Bangchak, Phrakhanong, Bangkok 10260
Tel 0 2763 2828 Fax 0 2763 2800 www.uaeconsultant.com E-mail: uae@uaeconsultant.com

ANALYSIS REPORT

CUSTOMER NAME : RATCH COGENERATION COMPANY LIMITED
ADDRESS : 8/22 MOO.18 KHLONG NUENG KHLONG LUANG PATHUM THANI 12120
SAMPLING SOURCE : GAS ENGINE 24
SAMPLE TYPE : STACK
SAMPLING DATE : NOVEMBER 25, 2024
SAMPLING TIME : 17:00-21:11 HOUR
SAMPLING BY : MR SUKSUN PANSING ว-145-ห-0001
ANALYZED BY : MR SUKSUN PANSING ว-145-ห-0001

RECEIVED DATE : NOVEMBER 25, 2024
ANALYTICAL DATE : NOVEMBER 25, 2024
ISSUE DATE : JANUARY 23, 2025
REPORT NO. : 2025-U005951
WORK NO. : 2024-001441
ANALYSIS NO. : T24BC957-0006

RM CEMs INSTRUMENTS DETAIL

PARAMETERS	BRAND	MODEL	SERIAL NUMBER	MEASURING RANGE
SO_2	THERMO SCIENTIFIC	43I-HL	1180940073	0-1000 ppm

RELATIVE ACCURACY TEST AUDIT FOR CEMs (RATA)

RUN NO.	DATE	TIME		SO_2		
		START	END	INSTRUMENTAL RM	CEMs	DIFF (di)
				ppmvd @ 7% O2		
1	25/11/2024	17:00	17:20	6.74[2]	8.93[2]	2.19[2]
2	25/11/2024	17:21	17:41	4.92	2.47	1.55
3	25/11/2024	17:42	18:02	8.20	10.22	2.02
4	25/11/2024	18:03	18:23	4.93	4.84	0.11
5	25/11/2024	18:24	18:44	8.48	8.82	0.34
6	25/11/2024	18:45	19:05	8.34	8.67	0.33
7	25/11/2024	19:06	19:26	5.59	5.75	0.16
8	25/11/2024	19:27	19:47	10.00	11.89	1.89
9	25/11/2024	19:48	20:08	5.79	5.96	0.17
10	25/11/2024	20:08	20:29	8.44[2]	10.65[2]	2.21[2]
11	25/11/2024	20:30	20:50	8.39[2]	10.42[2]	2.03[2]
12	25/11/2024	20:51	21:11	6.88	7.84	0.96
AVERAGE				**6.92**	**7.38**	**0.84**
SD						**0.79**
t-value				**2.201**		
CONFIDENCE COEFFICIENT				**0.50**		
RELATIVE ACCURACY				**19.33**		
PERFORMANCE SPECIFICATION : RA TEST				**≤ 20% OF RM [1]**		

REMARK [1] 20% OF RM (SO2 10 ppmvd @ 7% O2)
[2] REJECT

Nattawat.

(MR NATTAWAT DANGSAWAT)
LABORATORY SUPERVISOR
ว-145-ห-0021

United Analyst and Engineering Consultant Co., Ltd.
3 Soi Udomsuk 41, Sukhumvit Road, Bangchak, Phrakhanong, Bangkok 10260
Tel 0 2763 2828 Fax 0 2763 2850 www.uaeconsultant.com E-mail: uae@uaeconsultant.com

ANALYSIS REPORT

CUSTOMER NAME : RATCH COGENERATION COMPANY LIMITED
ADDRESS : 8/22 MOO.18 KHLONG NUENG KHLONG LUANG PATHUM THANI 12120
SAMPLING SOURCE : GAS ENGINE 24
SAMPLE TYPE : STACK
SAMPLING DATE : NOVEMBER 25, 2024
SAMPLING TIME : 17:00-21:11 HOUR
SAMPLING BY : MR SUKSUN PANSING ว-145-ง-0001
ANALYZED BY : MR SUKSUN PANSING ว-145-ง-0001

RECEIVED DATE : NOVEMBER 25, 2024
ANALYTICAL DATE : NOVEMBER 25, 2024
ISSUE DATE : JANUARY 23, 2025
REPORT NO. : 2025-U005953
WORK NO. : 2024-001441
ANALYSIS NO. : T24BC957-0006

RM CEMs INSTRUMENTS DETAIL

PARAMETERS	BRAND	MODEL	SERIAL NUMBER	MEASURING RANGE
NO_x/NO/NO_2	THERMO SCIENTIFIC	42i-HL	1180540072	0-5000 ppm

RELATIVE ACCURACY TEST AUDIT FOR CEMs (RATA)

RUN NO.	DATE	TIME		NOx		
		START	END	INSTRUMENTAL RM	CEMs	DIFF (d)
				ppmvd @ 7% O2		
1	25/11/2024	17:00	17:20	36.17	41.80	5.63
2	25/11/2024	17:21	17:41	37.59	41.35	3.76
3	25/11/2024	17:42	18:02	35.08	39.98	4.90
4	25/11/2024	18:03	18:23	37.30	41.96	4.66
5	25/11/2024	18:24	18:44	39.38	43.46	4.08
6	25/11/2024	18:45	19:05	39.42	43.65	4.23
7	25/11/2024	19:06	19:26	39.63	43.00	3.37
8	25/11/2024	19:27	19:47	35.84	40.14	4.30
9	25/11/2024	19:48	20:08	39.42	43.80	4.37
10	25/11/2024	20:09	20:29	39.50	42.32	2.82
11	25/11/2024	20:30	20:50	33.64	38.64	5.00
12	25/11/2024	20:51	21:11	40.26	43.95	3.69
AVERAGE				**37.77**	**42.00**	**4.23**
SD						**0.77**
t-value				**2.201**		
CONFIDENCE COEFFICIENT				**0.49**		
RELATIVE ACCURACY				**12.50**		
PERFORMANCE SPECIFICATION : RA TEST				**≤ 20% OF RM** [1]		

REMARK [1] 20% OF RM (NOx 60 ppmvd @ 7% O2)

Nattawat.

(MR NATTAWAT DANGSAWAT)
LABORATORY SUPERVISOR
ว-145-ง-0021

- **DO NOT COPY PARTIAL OF THIS ANALYSIS REPORT WITHOUT OFFICIAL APPROVAL.**
- **REPORTED ANALYSIS REFERS TO SUBMITTED SAMPLE ONLY.**

United Analyst and Engineering Consultant Co., Ltd.
3 Soi Udomsuk 41, Sukhumvit Road, Bangchak, Phrakhanong, Bangkok 10260
Tel.0 2763 2828 Fax 0 2763 2800 www.uaeconsultant.com E-mail: uae@uaeconsultant.com

ANALYSIS REPORT

CUSTOMER NAME : RATCH COGENERATION COMPANY LIMITED
ADDRESS : 8/22 MOO.18 KHLONG NUENG KHLONG LUANG PATHUM THANI 12120
SAMPLING SOURCE : GAS ENGINE 24
SAMPLE TYPE : STACK
SAMPLING DATE : NOVEMBER 25, 2024
SAMPLING TIME : 17:00-21:11 HOUR
SAMPLING BY : MR SUKSUN PANSING ว-145-ห-0001
ANALYZED BY : MR SUKSUN PANSING ว-145-ห-0001

RECEIVED DATE : NOVEMBER 25, 2024
ANALYTICAL DATE : NOVEMBER 25, 2024
ISSUE DATE : JANUARY 23, 2025
REPORT NO. : 2025-U005954
WORK NO. : 2024-001441
ANALYSIS NO. : T248C957-0006

RM CEMs INSTRUMENTS DETAIL

PARAMETERS	BRAND	MODEL	SERIAL NUMBER	MEASURING RANGE
CO	THERMO SCIENTIFIC	48i	1180540070	0-1000 ppm

RELATIVE ACCURACY TEST AUDIT FOR CEMs (RATA)

RUN NO.	DATE	TIME		CO		
		START	END	INSTRUMENTAL RM	CEMs	DIFF (di)
				ppmvd @ 7% O2		
1	25/11/2024	17:00	17:20	446.35	473.30	26.95
2	25/11/2024	17:21	17:41	452.74	481.45	28.71
3	25/11/2024	17:42	18:02	448.24	475.72	27.48
4	25/11/2024	18:03	18:23	446.55	476.55	30.00
5	25/11/2024	18:24	18:44	445.49	475.28	29.80
6	25/11/2024	18:45	19:05	444.48	475.65	31.17
7	25/11/2024	19:06	19:26	443.32	474.85	31.53
8	25/11/2024	19:27	19:47	445.04	475.06	30.03
9	25/11/2024	19:48	20:08	445.01	476.57	31.56
10	25/11/2024	20:09	20:29	445.07	475.83	30.77
11	25/11/2024	20:30	20:50	444.61	477.30	32.69
12	25/11/2024	20:51	21:11	445.40	477.48	32.08
AVERAGE				**446.02**	**476.42**	**30.40**
SD						**2.00**
t-value				**2.201**		
CONFIDENCE COEFFICIENT				**1.27**		
RELATIVE ACCURACY				**7.10**		
PERFORMANCE SPECIFICATION : RA TEST				**≤ 10% OF RM** [1]		

REMARK [1] 10% OF RM (CO 8RI ppmvd @ 7% O2)

Nattawat.

(MR NATTAWAT DANGSAWAT)
LABORATORY SUPERVISOR
ว-145-ห-0021

- **DO NOT COPY PARTIAL OF THIS ANALYSIS REPORT WITHOUT OFFICIAL APPROVAL.**
- **REPORTED ANALYSIS REFERS TO SUBMITTED SAMPLE ONLY.**

United Analyst and Engineering Consultant Co., Ltd.
3 Soi Udomsuk 41, Sukhumvit Road, Bangchak, Phrakhanong, Bangkok 10260
Tel 0 2763 2828 Fax 0 2763 2800 www.uaeconsultant.com E-mail: uae@uaeconsultant.com

ANALYSIS REPORT

CUSTOMER NAME : RATCH COGENERATION COMPANY LIMITED
ADDRESS : 8/22 MOO.19 KHLONG NUENG KHLONG LUANG PATHUM THANI 12120
SAMPLING SOURCE : GAS ENGINE 24
SAMPLE TYPE : STACK
SAMPLING DATE : NOVEMBER 25, 2024
SAMPLING TIME : 14:00-16:56 HOUR
SAMPLING BY : MR SUKSUN PANSING ว-145-ห-0001
ANALYZED BY : MR SUKSUN PANSING ว-145-ห-0001

RECEIVED DATE : NOVEMBER 25, 2024
ANALYTICAL DATE : NOVEMBER 25, 2024
ISSUE DATE : JANUARY 21, 2025
REPORT NO. : 2025-U005950
WORK NO. : 2024-001441
ANALYSIS NO. : T24BC957-0006

RELATIVE ACCURACY TEST AUDIT FOR CEMs (RATA)

RUN NO.	DATE	TIME		FLOW RATE		
		START	END	INSTRUMENTAL RM	CEMs	DIFF (d)
				Nm³/hr.		
1	25/11/2024	14:00	14:14	42,257.11	40,890.80	1,366.31
2	25/11/2024	14:15	14:29	41,874.32	40,626.49	1,247.83
3	25/11/2024	14:30	14:44	41,797.42	40,545.97	1,251.45
4	25/11/2024	14:45	14:59	41,714.59	40,445.27	1,269.32
5	25/11/2024	15:00	15:14	41,688.37	40,360.44	1,327.93
6	25/11/2024	15:15	15:29	41,739.85	40,308.40	1,431.45
7	25/11/2024	15:30	15:44	41,788.86	40,307.92	1,480.94
8	25/11/2024	15:45	15:55	41,936.14	40,315.87	1,620.27
9	25/11/2024	16:00	16:14	41,865.46	40,258.35	1,607.11
10	25/11/2024	16:15	16:29	41,611.01	40,277.14	1,333.87
11	25/11/2024	16:30	16:44	41,638.78	40,247.16	1,391.62
12	25/11/2024	16:45	16:59	41,383.89	40,256.37	1,127.52
AVERAGE				**41,774.65**	**40,403.35**	**1,371.30**
SD						**147**
t-value				**2.201**		
CONFIDENCE COEFFICIENT				**93**		
RELATIVE ACCURACY				**3.51**		
PERFORMANCE SPECIFICATION : RA TEST				**≤ 20% OF RM**		

Nattawat.

(MR NATTAWAT DANGSAWAT)
LABORATORY SUPERVISOR
ว-145-ห-0021

- **DO NOT COPY PARTIAL OF THIS ANALYSIS REPORT WITHOUT OFFICIAL APPROVAL.**
- **REPORTED ANALYSIS REFERS TO SUBMITTED SAMPLE ONLY.**

ใบรับรองผลการตรวจวิเคราะห์คุณภาพอากาศจากปล่องโรงไฟฟ้า

(Stack Sampling)

United Analyst and Engineering Consultant Co., Ltd.
3 Soi Udomsuk 41, Sukhumvit Road, Bangchak, Phrakhanong Bangkok 10260
Tel.0 2763 2828 Fax 0 2763 2800 www.uaeconsultant.com E-mail: uae@uaeconsultant.com

ใบรายงานผลการวิเคราะห์

ชื่อลูกค้า	: บริษัท ราช โคเจนเนอเรชั่น จำกัด		
ที่อยู่	: 8/22 หมู่ 18 ตำบลคลองหนึ่ง อำเภอคลองหลวง จังหวัดปทุมธานี 12120		
ข้อมูลผู้ติดต่อ	: โทรศัพท์ : 06 8000 3221 อีเมล : santomett@rabchocgen.co.th		
สถานที่เก็บตัวอย่าง	: บริษัท ราช โคเจนเนอเรชั่น จำกัด		
ชนิดตัวอย่าง	: อากาศจากปล่องระบาย	วันที่รับตัวอย่าง	: 28 พฤศจิกายน 2567
วันที่เก็บ	: 25 พฤศจิกายน 2567	วันที่วิเคราะห์	: 28 พฤศจิกายน-3 ธันวาคม 2567
เวลาเก็บ	: 11:40-12:22 น.	วันที่ออกรายงานผล	: 6 ธันวาคม 2567
ผู้เก็บตัวอย่าง	: นายณัฐวัฒน์ แสงสวัสดิ์ ว-145-ค-0021	เลขที่ใบรายงานผล	: 2024-U114240
ผู้วิเคราะห์	: นางสาวสุวรรณ คงคอง ว-145-ค-0025	เลขที่งาน	: 2024-001441
		หมายเลขผู้ปฏิบัติการ	: T24BB982-0001

ดัชนี	หน่วย	วิธีการวิเคราะห์	ผลการวิเคราะห์	
			HRSG 1 T24BB982-0001	
			ACTUAL OXYGEN	7% OXYGEN
ฝุ่นละออง	มิลลิกรัมต่อลูกบาศก์เมตร	ISOKINETIC, GRAVIMETRIC METHOD (US EPA METHOD 5)	138	333
สภาพตัวอย่าง			สมบูรณ์	

หมายเหตุ
ผลการวิเคราะห์ : ค่าวัดเทียบสภาวะมาตรฐานที่อุณหภูมิ 25 องศาเซลเซียส และความดัน 1 บรรยากาศ ที่ความแห้ง (DRY BASIS)

(นางสาว นพดา เลิศภาณนาค)
ผู้ควบคุมห้องปฏิบัติการ
ว-145-ค-0011

- End of Analysis Report -

United Analyst and Engineering Consultant Co., Ltd.
3 Soi Udomsuk 41, Sukhumvit Road, Bangchak, Phrakhanong, Bangkok 10260
Tel.0 2763 2828 Fax 0 2763 2800 www.uaeconsultant.com E-mail: uae@uaeconsultant.com

ใบรายงานผลการวิเคราะห์

ชื่อลูกค้า : บริษัท ราช โคเจนเนอเรชั่น จำกัด
ที่อยู่ : 8/22 หมู่ 15 ตำบลคลองหนึ่ง อำเภอคลองหลวง จังหวัดปทุมธานี 12120
ข้อมูลผู้ติดต่อ : โทรศัพท์ : 08 8000 3221 อีเมล : saintinett@ratchcogen.co.th
สถานที่เก็บตัวอย่าง : บริษัท ราช โคเจนเนอเรชั่น จำกัด
ชนิดตัวอย่าง : อากาศจากปล่องระบาย
วันที่เก็บ : 25 พฤศจิกายน 2567
เวลาเก็บ : 12:40-13:22 น.
ผู้เก็บตัวอย่าง : นายณัฐวัฒน์ แสงสวัสดิ์
ผู้วิเคราะห์ : นางสาวอาทิตย์ ยงพงษ์

วันที่รับตัวอย่าง : 28 พฤศจิกายน 2567
วันที่วิเคราะห์ : 28 พฤศจิกายน-3 ธันวาคม 2567
วันที่ออกรายงานผล : 6 ธันวาคม 2567
เลขที่ใบรายงานผล : 2024-0114241
เลขที่งาน : 2024-001441
หมายเลขผู้ปฏิบัติการ : T24BB882-0001

ดัชนี	หน่วย	วิธีการวิเคราะห์	ผลการวิเคราะห์	
			HRSG 1 T24BB882-0001	
			ACTUAL OXYGEN	7% OXYGEN
ฝุ่นละอองขนาดไม่เกิน 10 ไมครอน (PM10)	มิลลิกรัมต่อลูกบาศก์เมตร	GRAVIMETRIC METHOD (US EPA METHOD 201A)	1.32	3.38
สภาพตัวอย่าง			สมบูรณ์	

หมายเหตุ
ผลการวิเคราะห์ : ค่าวอมเฟิร์มผลการวิเคราะห์ที่อุณหภูมิ 25 องศาเซลเซียส และความดัน 1 บรรยากาศ ที่สภาวะแห้ง (DRY BASIS)

(นางสาว บุษกร เลิศภาณวาต)
ผู้ควบคุมห้องปฏิบัติการ

- ห้ามคัดลอกในรายงานผลการวิเคราะห์แต่เพียงบางส่วน โดยไม่ได้รับอนุญาตจากห้องปฏิบัติการเป็นลายลักษณ์อักษร
- ใบรายงานผลนี้รับรองผลเฉพาะกับตัวอย่างที่นำมาทดสอบเท่านั้น

- End of Analysis Report -

United Analyst and Engineering Consultant Co., Ltd.
3 Soi Udomsuk 44, Sukhumvit Road, Bangchak, Phrakhanong, Bangkok 10260
Tel.0 2763 2828 Fax 0 2763 2800 www.uaeconsultant.com E-mail: uaes@uaeconsultant.com

ใบรายงานผลการวิเคราะห์

ชื่อลูกค้า	: บริษัท ราช โคเจนเนอเรชั่น จำกัด		
ที่อยู่	: 8/22 หมู่ 18 ตำบลคลองหนึ่ง อำเภอคลองหลวง จังหวัดปทุมธานี 12120		
ข้อมูลผู้ติดต่อ	: โทรศัพท์ : 08 8000 3221 อีเมล : sarintrett@rutchcogen.co.th		
สถานที่ตรวจวัด	: บริษัท ราช โคเจนเนอเรชั่น จำกัด		
ชนิดตัวอย่าง	: อากาศจากปล่องระบาย	วันที่รับตัวอย่าง	: 25 พฤศจิกายน 2567
วันที่ตรวจวัด	: 25 พฤศจิกายน 2567	วันที่วิเคราะห์	: 25 พฤศจิกายน 2567
เวลาที่ตรวจวัด	: 11:50-12:00 น.	วันที่ออกรายงานผล	: 6 ธันวาคม 2567
วิธีตรวจวัด	: U.S. EPA METHOD 6C, 7E, 10	เลขที่ใบรายงานผล	: 2024-U114242
ผู้ตรวจวัด	: นายเชิญวิเชาว์ แสงสวัสดิ์ ว-145-ห-0021	เลขที่งาน	: 2024-001441
		หมายเลขปฏิบัติการ	: T2488982-0001

ตัวชี้วัด	หน่วย	วิธีการวิเคราะห์	ผลการวิเคราะห์ HRSG 1 T2488982-0001	
			ACTUAL OXYGEN	7% OXYGEN
ค่าซัลเฟอร์ไดออกไซด์	ส่วนในล้านส่วน	PORTABLE ANALYZER, ELECTROCHEMICAL METHOD AT SITE (US EPA METHOD 6C)	< 1	< 1
ออกไซด์ของไนโตรเจนในรูปไนโตรเจนไดออกไซด์	ส่วนในล้านส่วน	PORTABLE ANALYZER, ELECTROCHEMICAL METHOD AT SITE (US EPA METHOD 7E)	4	10
ค่าคาร์บอนมอนอกไซด์	ส่วนในล้านส่วน	PORTABLE ANALYZER, ELECTROCHEMICAL METHOD AT SITE (US EPA METHOD 10)	9	23
สภาพตัวอย่าง			สมบูรณ์	

หมายเหตุ
ผลการวิเคราะห์ : คำนวณเทียบสภาวะมาตรฐานที่อุณหภูมิ 25 องศาเซลเซียส และความดัน 1 บรรยากาศ ที่สภาวะแห้ง (DRY BASIS)

(นายเชิญวิเชาว์ แสงสวัสดิ์)
ผู้ควบคุมห้องปฏิบัติการ
ว-145-ห-0021

- End of Analysis Report -

United Analyst and Engineering Consultant Co., Ltd.
3 Soi Udomsuk 41, Sukhumvit Road, Bangchak, Phrakhanong, Bangkok 10260
Tel.0 2743 2828 Fax 0 2743 2890 www.uaeconsultant.com E-mail: uae@uaeconsultant.com

ใบรายงานผลการวิเคราะห์

ชื่อลูกค้า	: บริษัท ราช โคเจนเนอเรชั่น จำกัด		
ที่อยู่	: 8/22 หมู่ 18 ตำบลคลองตำรุ้ อำเภอคลองหลวง จังหวัดปทุมธานี 12120		
ข้อมูลผู้ติดต่อ	: โทรศัพท์ : 08 8000 3221 อีเมล : santinatt@ratchcogen.co.th		
สถานที่ตรวจวัด	: บริษัท ราช โคเจนเนอเรชั่น จำกัด		
ชนิดตัวอย่าง	: อากาศจากปล่องระบาย	วันที่รับตัวอย่าง	: 25 พฤศจิกายน 2567
วันที่ตรวจวัด	: 25 พฤศจิกายน 2567	วันที่วิเคราะห์	: 25 พฤศจิกายน 2567
เวลาที่ตรวจวัด	: 11:55-12:00 น.	วันที่ออกรายงานผล	: 6 ธันวาคม 2567
ผู้ตรวจวัด	: นายเกียรติภพ แสงสวัสดิ์	เลขที่ใบรายงานผล	: 2024-U114243
		เลขที่งาน	: 2024-001441
		หมายเลขปฏิบัติการ	: T24B8982-0001

ดัชนี	หน่วย	วิธีการวิเคราะห์	ผลการวิเคราะห์
			HRSG 1
			T24B8982-0001
			ACTUAL OXYGEN
ก๊าซออกซิเจน	%Vol/vol	PORTABLE ANALYZER, ELECTROCHEMICAL METHOD (US EPA METHOD 3A)	15.5
สภาพตัวอย่าง			สมบูรณ์

หมายเหตุ
ผลการวิเคราะห์ : คำนวณที่ระดับสภาวะอากาศมาตรฐานที่อุณหภูมิ 25 องศาเซลเซียส และความดัน 1 บรรยากาศ ที่สภาวะแห้ง (DRY BASIS)

(นายเกียรติภพ แสงสวัสดิ์)
ผู้ควบคุมห้องปฏิบัติการ

- End of Analysis Report -

United Analyst and Engineering Consultant Co., Ltd.
3 Soi Udomsuk 41, Sukhumvit Road, Bangchak, Phrakhanong, Bangkok 10260
Tel.0 2763 2828 Fax 0 2765 2800 www.uaeconsultant.com E-mail: uae@uaeconsultant.com

ใบรายงานผลการวิเคราะห์

ชื่อลูกค้า	: บริษัท ราช โคเจนเนเรชั่น จำกัด		
ที่อยู่	: 8/22 หมู่ 18 ตำบลคลองหนึ่ง อำเภอคลองหลวง จังหวัดปทุมธานี 12120		
ข้อมูลผู้ติดต่อ	: โทรศัพท์ : 08 8000 3221 อีเมล : sanbinett@ratchcogen.co.th		
สถานที่เก็บตัวอย่าง	: บริษัท ราช โคเจนเนเรชั่น จำกัด		
ชนิดตัวอย่าง	: อากาศจากปล่องระบาย	วันที่รับตัวอย่าง	: 28 พฤศจิกายน 2567
วันเก็บ	: 25 พฤศจิกายน 2567	วันที่วิเคราะห์	: 28 พฤศจิกายน-3 ธันวาคม 2567
เวลาเก็บ	: 14:50-15:38 น.	วันที่ออกรายงานผล	: 6 ธันวาคม 2567
ผู้เก็บตัวอย่าง	: นายณัฐวัฒน์ ดงสวัสดิ์ ว-145-ค-0021	เลขที่ใบรายงานผล	: 2024-U114244
ผู้วิเคราะห์	: นางสาวสุวรรณ ผดุงอ่อง ว-145-ห-0025	เลขที่งาน	: 2024-001441
		หมายเลขผู้ปฏิบัติการ	: T2488982-0002

ค่าวัด	หน่วย	วิธีการวิเคราะห์	ผลการวิเคราะห์ HRSG 2 T2488982-0002	
			ACTUAL OXYGEN	7% OXYGEN
ฝุ่นละอองรวม	มิลลิกรัมต่อลูกบาศก์เมตร	ISOKINETIC, GRAVIMETRIC METHOD (US EPA METHOD 5)	130	3.91
สภาพตัวอย่าง			สมบูรณ์	

หมายเหตุ
ผลการวิเคราะห์ : ค่าวิเคราะห์ที่รายงานมีค่าความคลาดเคลื่อนไม่เกิน 25 เปอร์เซ็นต์ และความดัน 1 บรรยากาศ ที่สภาวะแห้ง (DRY BASIS)

(นางสาว นพดร เลิศภาณุมาศ)
ผู้ควบคุมห้องปฏิบัติการ
ว-145-ห-0011

- ห้ามคัดถ่ายใบรายงานผลการวิเคราะห์บางส่วน โดยไม่ได้รับอนุญาตจากห้องปฏิบัติการเป็นลายลักษณ์อักษร
- ใบรายงานผลนี้รับรองผลเฉพาะตัวอย่างที่นำมาทดสอบเท่านั้น

- End of Analysis Report -

United Analyst and Engineering Consultant Co., Ltd.
3 Soi Udomsuk 41, Sukhumvit Road, Bangchak, Phrakhanong, Bangkok 10260
Tel.0 2761 2828 Fax 0 2763 2800 www.uaeconsultant.com E-mail: uae@uaeconsultant.com

ใบรายงานผลการวิเคราะห์

ชื่อลูกค้า	: บริษัท ราช โคเจนเนอเรชั่น จำกัด		
ที่อยู่	: 8/22 หมู่ 18 ตำบลคลองหนึ่ง อำเภอคลองหลวง จังหวัดปทุมธานี 12120		
ช่องทางติดต่อ	: โทรศัพท์ : 08 8000 3221 อีเมล : santimett@ratchcogen.co.th		
ตำแหน่งเก็บตัวอย่าง	: บริษัท ราช โคเจนเนอเรชั่น จำกัด		
ชนิดตัวอย่าง	: อากาศจากปล่องระบาย	วันที่รับตัวอย่าง	: 28 พฤศจิกายน 2567
วันเก็บ	: 25 พฤศจิกายน 2567	วันที่วิเคราะห์	: 28 พฤศจิกายน-3 ธันวาคม 2567
เวลาเก็บ	: 16:00-16:42 น.	วันที่ออกรายงานผล	: 6 ธันวาคม 2567
ผู้เก็บตัวอย่าง	: นายณัฐวิทย์ แสงสวัสดิ์	เลขที่ใบรายงานผล	: 2024-U114245
ผู้วิเคราะห์	: นางสาวสุวรรณ์ คงหนอง	เลขที่งาน	: 2024-001441
		หมายเลขผู้ปฏิบัติการ	: T2488882-0002

ดัชนี	หน่วย	วิธีการวิเคราะห์	ผลการวิเคราะห์	
			HRSG 2 T2488982-0002	
			ACTUAL OXYGEN	7% OXYGEN
ฝุ่นละอองขนาดไม่เกิน 10 ไมครอน (PM10)	มิลลิกรัมต่อลูกบาศก์เมตร	GRAVIMETRIC METHOD (US EPA METHOD 201A)	120	3.68
สภาพตัวอย่าง			สมบูรณ์	

หมายเหตุ
ผลการวิเคราะห์ : คำนวณเทียบสภาวะมาตรฐานที่อุณหภูมิ 25 องศาเซลเซียส และความดัน 1 บรรยากาศ ที่สภาวะแห้ง (DRY BASIS)

(นางสาว วุฒิกร เลิศภาณุวาศ)
ผู้ควบคุมห้องปฏิบัติการ

- End of Analysis Report -

United Analyst and Engineering Consultant Co., Ltd.
3 Soi Udomsuk 41, Sukhumvit Road, Bangchak, Phrakhanong, Bangkok 10260
Tel 0 2763 2828 Fax 0 2763 2800 www.uaeconsultant.com E-mail: uae@uaeconsultant.com

ใบรายงานผลการวิเคราะห์

ชื่อลูกค้า : บริษัท ราช โคเจนเนอเรชั่น จำกัด
ที่อยู่ : 8/22 หมู่ 18 ต.บางพลีใหญ่ อ.บางพลี จ.สมุทรปราการ 12120
ข้อมูลผู้ติดต่อ : โทรศัพท์ : 08 8000 3221 อีเมล : santimett@ratchcogen.co.th
สถานที่ตรวจวัด : บริษัท ราช โคเจนเนอเรชั่น จำกัด
ชนิดตัวอย่าง : อากาศจากปล่องระบาย
วันที่ตรวจวัด : 25 พฤศจิกายน 2567
เวลาที่ตรวจวัด : 15:00-15:10 น.
วิธีตรวจวัด : U.S. EPA METHOD 6C, 7E, 10
ผู้ตรวจวัด : นายณัฐวัฒน์ แสงสวัสดิ์ ว-145 ค-0021

วันที่รับตัวอย่าง : 25 พฤศจิกายน 2567
วันที่วิเคราะห์ : 25 พฤศจิกายน 2567
วันที่ออกรายงานผล : 6 ธันวาคม 2567
เลขที่ใบรายงานผล : 2024-U114246
เลขที่งาน : 2024-001441
หมายเลขปฏิบัติการ : T2488982-0002

ดัชนี	หน่วย	วิธีการวิเคราะห์	ผลการวิเคราะห์ HRSG 2 T2488982-0002	
			ACTUAL OXYGEN	7% OXYGEN
คาร์บอนมอนอกไซด์	ส่วนในล้านส่วน	PORTABLE ANALYZER, ELECTROCHEMICAL METHOD AT SITE (US EPA METHOD 6C)	< 1	< 1
ออกไซด์ของไนโตรเจนในรูปไนโตรเจนไดออกไซด์	ส่วนในล้านส่วน	PORTABLE ANALYZER, ELECTROCHEMICAL METHOD AT SITE (US EPA METHOD 7E)	8	18
คาร์บอนมอนอกไซด์	ส่วนในล้านส่วน	PORTABLE ANALYZER, ELECTROCHEMICAL METHOD AT SITE (US EPA METHOD 10)	24	72
สภาพตัวอย่าง			สมบูรณ์	

หมายเหตุ
ผลการวิเคราะห์ : ค่าเทียบเคียงสภาวะมาตรฐานที่อุณหภูมิ 25 องศาเซลเซียส และความดัน 1 บรรยากาศ ที่สภาวะแห้ง (DRY BASIS)

(นายณัฐวัฒน์ แสงสวัสดิ์)
ผู้ตรวจสอบปฏิบัติการ
ว-145 ค-0021

- End of Analysis Report -

United Analyst and Engineering Consultant Co., Ltd.
3 Soi Udomsuk 41, Sukhumvit Road, Bangchak, Phrakhanong, Bangkok 10260
Tel 0 2763 2829 Fax 0 2763 2800 www.uaeconsultant.com E-mail: uae@uaeconsultant.com

ใบรายงานผลการวิเคราะห์

ชื่อลูกค้า	: บริษัท ราช โคเจนเนอเรชั่น จำกัด		
ที่อยู่	: 8/22 หมู่ 18 ตำบลคลองหนึ่ง อำเภอคลองหลวง จังหวัดปทุมธานี 12120		
ข้อมูลผู้ติดต่อ	: โทรศัพท์ : 08 8000 3221 อีเมล : sarittmell@rwbchcogen.co.th		
สถานที่ตรวจวัด	: บริษัท ราช โคเจนเนอเรชั่น จำกัด		
ชนิดตัวอย่าง	: อากาศจากปล่องระบาย	วันที่รับตัวอย่าง	: 25 พฤศจิกายน 2567
วันที่ตรวจวัด	: 25 พฤศจิกายน 2567	วันที่วิเคราะห์	: 25 พฤศจิกายน 2567
เวลาที่ตรวจวัด	: 15:00-15:10 น.	วันที่ออกรายงานผล	: 6 ธันวาคม 2567
ผู้ตรวจวัด	: นายพีรวัฒน์ แสงสวัสดิ์	เลขที่ใบรายงานผล	: 2024-U114247
		เลขที่งาน	: 2024-00144L
		หมายเลขปล่องปล่อยมลพิษ	: T24BB982-0002

ลำดับที่	หน่วย	วิธีการวิเคราะห์	ผลการวิเคราะห์
			HRSG 2
			T24BB982-0002
			ACTUAL OXYGEN
ก๊าซออกซิเจน	ร้อยละ	PORTABLE ANALYZER, ELECTROCHEMICAL METHOD (US EPA METHOD 3A)	16.3
สภาพตัวอย่าง			สมบูรณ์

หมายเหตุ
ผลการวิเคราะห์ : คำนวณเทียบมลภาวะอากาศอุ่นที่อุณหภูมิ 25 องศาเซลเซียส และความดัน 1 บรรยากาศ ที่สภาวะแห้ง (DRY BASIS)

(นายพีรวัฒน์ แสงสวัสดิ์)
ผู้ควบคุมห้องปฏิบัติการ

- End of Analysis Report -

United Analyst and Engineering Consultant Co., Ltd.
3 Soi Udomsuk 41, Sukhumvit Road, Bangchak, Phrakhanong, Bangkok 10260
Tel 0 2763 2828 Fax 0 2763 2800 www.uaeconsultant.com E-mail uae@uaeconsultant.com

ใบรายงานผลการวิเคราะห์

ชื่อลูกค้า : บริษัท ราช โคเจนเนอเรชั่น จำกัด
ที่อยู่ : 8/22 หมู่ 18 ตำบลคลองหนึ่ง อำเภอคลองหลวง จังหวัดปทุมธานี 12120
ข้อมูลผู้ติดต่อ : โทรศัพท์ : 08 8000 3221 อีเมล : santimett@ratchcogen.co.th
สถานที่เก็บตัวอย่าง : บริษัท ราช โคเจนเนอเรชั่น จำกัด
ชนิดตัวอย่าง : อากาศจากปล่องระบาย
วันเก็บ : 27 พฤศจิกายน 2567
เวลาเก็บ : 15:00-15:42 น.
ผู้เก็บตัวอย่าง : นายณัฐวัฒน์ นองเสวัสดิ์ ว-145-ค-0021
ผู้วิเคราะห์ : นางสาวสุวรรณ คงทอง ว-145-ค-0025

วันที่รับตัวอย่าง : 28 พฤศจิกายน 2567
วันที่วิเคราะห์ : 28 พฤศจิกายน-3 ธันวาคม 2567
วันที่ออกรายงานผล : 6 ธันวาคม 2567
เลขที่ใบรายงานผล : 2024-U114248
เลขที่งาน : 2024-001441
หมายเลขปฏิบัติการ : T2488982-0003

ค่าที่วิเคราะห์	หน่วย	วิธีการวิเคราะห์	ผลการวิเคราะห์	
			GAS ENGINE HRSG 1 T2488982-0003	
			ACTUAL OXYGEN	7% OXYGEN
ฝุ่นละออง	มิลลิกรัมต่อลูกบาศก์เมตร	ISOKINETIC, GRAVIMETRIC METHOD (US EPA METHOD 5)	7.06	10.8
สภาพตัวอย่าง			สมบูรณ์	

หมายเหตุ
ผลการวิเคราะห์ : สามารถเทียบเคียงมาตรฐานที่อุณหภูมิ 25 องศาเซลเซียส และความดัน 1 บรรยากาศ ที่สภาวะแห้ง (DRY BASIS)

(นางสาว บุษกร เลิศปาณนาค)
ผู้ควบคุมห้องปฏิบัติการ
ว-145-ค-0011

- End of Analysis Report -

United Analyst and Engineering Consultant Co., Ltd.
3 Soi Udomsuk 41, Sukhumvit Road, Bangchak, Phrakhanong, Bangkok 10260
Tel 0 2763 2828 Fax 0 2763 2800 www.uaeconsultant.com E-mail: uae@uaeconsultant.com

ใบรายงานผลการวิเคราะห์

ชื่อลูกค้า	: บริษัท ราช โคเจนเนอเรชั่น จำกัด		
ที่อยู่	: 8/22 หมู่ 18 ตำบลคลองหนึ่ง อำเภอคลองหลวง จังหวัดปทุมธานี 12120		
ข้อมูลผู้ติดต่อ	: โทรศัพท์ : 08 8000 3221 อีเมล : santimett@ratchcogen.co.th		
สถานที่เก็บตัวอย่าง	: บริษัท ราช โคเจนเนอเรชั่น จำกัด		
ชนิดตัวอย่าง	: อากาศจากปล่องระบาย	วันที่รับตัวอย่าง	: 28 พฤศจิกายน 2567
วันเก็บ	: 27 พฤศจิกายน 2567	วันที่วิเคราะห์	: 28 พฤศจิกายน-3 ธันวาคม 2567
เวลาเก็บ	: 16:00-16:42 น.	วันที่ออกรายงานผล	: 6 ธันวาคม 2567
ผู้เก็บตัวอย่าง	: นายณัฐวัฒน์ แสงสวัสดิ์	เลขที่ใบรายงานผล	: 2024-U114249
ผู้วิเคราะห์	: นางสาวสวาธน คงทอง	เลขที่งาน	: 2024-00144
		หมายเลขผู้ปฏิบัติการ	: T24BB982-0003

ดัชนี	หน่วย	วิธีการวิเคราะห์	ผลการวิเคราะห์	
			GAS ENGINE HRSG 1 T24BB982-0003	
			ACTUAL OXYGEN	7% OXYGEN
ฝุ่นละอองขนาดไม่เกิน 10 ไมครอน (PM10)	มิลลิกรัมต่อลูกบาศก์เมตร	GRAVIMETRIC METHOD (US EPA METHOD 201A)	2.25	3.47
สภาพตัวอย่าง			สมบูรณ์	

หมายเหตุ
ผลการวิเคราะห์ : ค่าความเชื่อมั่นมาตรฐานที่อุณหภูมิ 25 องศาเซลเซียส และความดัน 1 บรรยากาศ ที่สภาวะแห้ง (DRY BASIS)

(นางสาว บุหงา เลิศศรายุทธ์)
ผู้ควบคุมห้องปฏิบัติการ

ISO 9001:2015 CERTIFIED
ISO 14001:2015 CERTIFIED
BY SGS GROUP (THAILAND) CO.,LTD.

- ห้ามตัดต่อใบรายงานผลการวิเคราะห์บางส่วน โดยไม่ได้รับอนุญาตจากห้องปฏิบัติการเป็นลายลักษณ์อักษร
- ใบรายงานผลนี้รับรองผลเฉพาะกับตัวอย่างที่นำมาทดสอบเท่านั้น

- End of Analysis Report -

United Analyst and Engineering Consultant Co., Ltd.
3 Soi Udomsuk 41, Sukhumvit Road, Bangchak, Phrakhanong, Bangkok 10260
Tel.0 2763 2828 Fax 0 2763 2800 www.uaeconsultant.com E-mail: uae@uaeconsultant.com

ใบรายงานผลการวิเคราะห์

ชื่อลูกค้า : บริษัท ราช โคเจนเนเรชั่น จำกัด
ที่อยู่ : 8/22 หมู่ 18 ตำบลคลองกระทิง อำเภอคลองหลวง จังหวัดปทุมธานี 12120
ข้อมูลผู้ติดต่อ : โทรศัพท์ : 06 8000 3221 อีเมล : santimett@ratchogen.co.th
สถานที่ตรวจวัด : บริษัท ราช โคเจนเนเรชั่น จำกัด
ชนิดตัวอย่าง : อากาศจากปล่องระบาย
วันที่ตรวจวัด : 27 พฤศจิกายน 2567
เวลาที่ตรวจวัด : 15:10-15:20 น.
วิธีตรวจวัด : U.S. EPA METHOD 6C, 7E, 10
ผู้ตรวจวัด : นายณัฐวัฒน์ แสงศรัทธิ์ ว-145-ค-0021

วันที่รับตัวอย่าง : 27 พฤศจิกายน 2567
วันที่วิเคราะห์ : 27 พฤศจิกายน 2567
วันที่ออกรายงานผล : 6 ธันวาคม 2567
เลขที่ใบรายงานผล : 2024-U114250
เลขที่งาน : 2024-001441
หมายเลขผู้ปฏิบัติการ : T24BB982-0003

ดัชนี	หน่วย	วิธีการวิเคราะห์	ผลการวิเคราะห์	
			GAS ENGINE HRSG 1 T24BB982-0003	
			ACTUAL OXYGEN	7% OXYGEN
ก๊าซอิเล็กโทรเคมิคอล	ส่วนในล้านส่วน	PORTABLE ANALYZER, ELECTROCHEMICAL METHOD AT SITE (US EPA METHOD 6C)	< 1	< 1
ออกไซด์ของไนโตรเจนในรูปไนโตรเจนไดออกไซด์	ส่วนในล้านส่วน	PORTABLE ANALYZER, ELECTROCHEMICAL METHOD AT SITE (US EPA METHOD 7E)	8	12
ก๊าซคาร์บอนมอนอกไซด์	ส่วนในล้านส่วน	PORTABLE ANALYZER, ELECTROCHEMICAL METHOD AT SITE (US EPA METHOD 10)	93	297
สภาพตัวอย่าง			สมบูรณ์	

หมายเหตุ
ผลการวิเคราะห์ : ค่าอ้างอิงที่ระดับอากาซอ้างอิงที่ระดับ 25 องศาเซลเซียส และความดัน 1 บรรยากาศ ที่สภาวะแห้ง (DRY BASIS)

(นายณัฐวัฒน์ แสงศรัทธิ์)
ผู้ควบคุมห้องปฏิบัติการ
ว-145-ค-0021

- ห้ามคัดถ่ายใบรายงานผลการวิเคราะห์แต่เพียงบางส่วน โดยไม่ได้รับอนุญาตจากห้องปฏิบัติการเป็นลายลักษณ์อักษร
- ใบรายงานผลนี้รับรองผลเฉพาะกับตัวอย่างที่นำมาทดสอบเท่านั้น

- End of Analysis Report -

United Analyst and Engineering Consultant Co., Ltd.
3 Soi Udomsuk 41, Sukhumvit Road, Bangchak, Phrakhanong, Bangkok 10260
Tel 0 2763 2828 Fax 0 2763 2800 www.uaeconsultant.com E-mail: sale@uaeconsultant.com

ใบรายงานผลการวิเคราะห์

ชื่อลูกค้า	: บริษัท ราช โคเจนเนอเรชั่น จำกัด		
ที่อยู่	: 8/22 หมู่ 18 ตำบลคลองตำหรุ อำเภอเมืองชลบุรี จังหวัดชลบุรี 20120		
ข้อมูลผู้ติดต่อ	: โทรศัพท์ : 08 8000 3221 อีเมล : santimett@ratchcogen.co.th		
สถานที่ตรวจวัด	: บริษัท ราช โคเจนเนอเรชั่น จำกัด		
วิธีเก็บตัวอย่าง	: อากาศจากปล่องระบาย	วันที่รับตัวอย่าง	: 27 พฤศจิกายน 2567
วันที่ตรวจวัด	: 27 พฤศจิกายน 2567	วันที่วิเคราะห์	: 27 พฤศจิกายน 2567
เวลาที่ตรวจวัด	: 15:10-15:20 น.	วันที่ออกรายงานผล	: 6 ธันวาคม 2567
ผู้ตรวจวัด	: นายปิฐวัฒน์ แสงสวัสดิ์	เลขที่ใบรายงานผล	: 2024-U114251
		เลขที่งาน	: 2024-001441
		หมายเลขผู้ปฏิบัติการ	: T2488982-0003

ดัชนี	หน่วย	วิธีการวิเคราะห์	ผลการวิเคราะห์
			GAS ENGINE HRSG 1 T2488982-0003
			ACTUAL OXYGEN
ค่าออกซิเจน	ร้อยละ	PORTABLE ANALYZER, ELECTROCHEMICAL METHOD (US EPA METHOD 3A)	11.9
สภาพตัวอย่าง			สมบูรณ์

หมายเหตุ
ผลการวิเคราะห์ : คำนวณเทียบสภาวะมาตรฐานที่อุณหภูมิ 25 องศาเซลเซียส และความดัน 1 บรรยากาศ ที่สภาวะแห้ง (DRY BASIS)

(นายปิฐวัฒน์ แสงสวัสดิ์)
ผู้ควบคุมห้องปฏิบัติการ

- End of Analysis Report -

United Analyst and Engineering Consultant Co., Ltd.
3 Soi Udomsuk 41, Sukhumvit Road, Bangchak, Phrakhanong, Bangkok 10260
Tel 0 2763 2828 Fax 0 2763 2899 www.uaeconsultant.com E-mail: uae@uaeconsultant.com

ใบรายงานผลการวิเคราะห์

ชื่อลูกค้า	: บริษัท ราช โคเจนเนอเรชั่น จำกัด		
ที่อยู่	: 8/22 หมู่ 18 ตำบลคลองหนึ่ง อำเภอคลองหลวง จังหวัดปทุมธานี 12120		
ข้อมูลผู้ติดต่อ	: โทรศัพท์ : 08 8000 3221 อีเมล : santimeto@ratchcogen.co.th		
สถานที่เก็บตัวอย่าง	: บริษัท ราช โคเจนเนอเรชั่น จำกัด		
ชนิดตัวอย่าง	: อากาศจากปล่องระบาย	วันที่รับตัวอย่าง	: 28 พฤศจิกายน 2567
วันที่เก็บ	: 26 พฤศจิกายน 2567	วันที่วิเคราะห์	: 28 พฤศจิกายน-3 ธันวาคม 2567
เวลาเก็บ	: 13:30-14:12 น.	วันที่ออกรายงานผล	: 6 ธันวาคม 2567
ผู้เก็บตัวอย่าง	: นายณัฐวัฒน์ แสงสวัสดิ์ ว-145-ค-0021	เลขที่ใบรายงานผล	: 2024-U114252
ผู้วิเคราะห์	: นางสาวสุวรรณ หงส์ทอง ว-145-ค-0025	เลขที่งาน	: 2024-001441
		หมายเลขปฏิบัติการ	: T24B8982-0004

ตัวชี้วัด	หน่วย	วิธีการวิเคราะห์	ผลการวิเคราะห์	
			GAS ENGINE HRSG : 2 T24B8982-0004	
			ACTUAL OXYGEN	7% OXYGEN
ค่าแก๊สออกซิเจน	มิลลิกรัมต่อลูกบาศก์เมตร	ISOKINETIC, GRAVIMETRIC METHOD (US EPA METHOD 5)	2.96	4.54
สภาพตัวอย่าง			สมบูรณ์	

หมายเหตุ
ผลการวิเคราะห์ : คำนวณเทียบค่าออกซิเจนมาตรฐานที่อุณหภูมิ 25 องศาเซลเซียส และความดัน 1 บรรยากาศ ที่สภาวะแห้ง (DRY BASIS)

(นางสาว บุษกร เลิศกาญจนาพร)
ผู้ควบคุมห้องปฏิบัติการ
ว-145-ค-0011

ISO 9001:2015 CERTIFIED
ISO 14001:2015 CERTIFIED
UE KS GROUP (THAILAND) CO.,LTD.

- ห้ามคัดถ่ายใบรายงานผลการวิเคราะห์บางส่วน โดยไม่ได้รับอนุญาตจากห้องปฏิบัติการเป็นลายลักษณ์อักษร
- ใบรายงานผลนี้รับรองผลเฉพาะกับตัวอย่างที่นำมาทดสอบเท่านั้น

- End of Analysis Report -

United Analyst and Engineering Consultant Co., Ltd.
3 Soi Udomsuk 41, Sukhumvit Road, Bangchak, Phrakhanong, Bangkok 10260
Tel 0 2763 2828 Fax 0 2763 2800 www.uaeconsultant.com E-mail: uae@uaeconsultant.com

ใบรายงานผลการวิเคราะห์

ชื่อลูกค้า : บริษัท ราช โดเจนเนอเรชั่น จำกัด
ที่อยู่ : 8/22 หมู่ 18 ตำบลคลองหนึ่ง อำเภอคลองหลวง จังหวัดปทุมธานี 12120
ข้อมูลผู้ติดต่อ : โทรศัพท์ : 08 8000 3221 อีเมล : santomett@ratchxogen.co.th
สถานที่เก็บตัวอย่าง : บริษัท ราช โดเจนเนอเรชั่น จำกัด
ชนิดตัวอย่าง : อากาศจากปล่องระบาย
วันที่เก็บ : 26 พฤศจิกายน 2567
เวลาเก็บ : 14:20-15:28 น.
ผู้เก็บตัวอย่าง : นายณัฐไพบูล์ แสงเสวิลี
ผู้วิเคราะห์ : นางสาวสวรรค์ ศรกระ

วันที่รับตัวอย่าง : 28 พฤศจิกายน 2567
วันที่วิเคราะห์ : 28 พฤศจิกายน-3 ธันวาคม 2567
วันที่ออกรายงานผล : 6 ธันวาคม 2567
เลขที่ในรายงานผล : 2024-U114254
เลขที่งาน : 2024-001441
หมายเลขปฏิบัติการ : T2488882-0004

ดัชนี	หน่วย	วิธีการวิเคราะห์	ผลการวิเคราะห์ GAS ENGINE HRSG 2 T2488882-0004	
			ACTUAL OXYGEN	7% OXYGEN
ค่าผลของขนาดไม่เกิน 10 ไมครอน (PM10)	มิลลิกรัมต่อลูกบาศก์เมตร	GRAVIMETRIC METHOD (US EPA METHOD 201A)	2.21	3.39
สภาพตัวอย่าง			สมบูรณ์	

หมายเหตุ
ผลการวิเคราะห์ : คำนวณเทียบสภาวะมาตรฐานที่อุณหภูมิ 25 องศาเซลเซียส และความดัน 1 บรรยากาศ ที่สภาวะแห้ง (DRY BASIS)

(นางสาว บุพการ เลิศภาณุภาค)
ผู้ควบคุมห้องปฏิบัติการ

- End of Analysis Report -

United Analyst and Engineering Consultant Co., Ltd.
3 Soi Udomsuk 41, Sukhumvit Road, Bangchak, Phrakhanong, Bangkok 10260
Tel.0 2763 2828 Fax 0 2763 2800 www.uaeconsultant.com E-mail: uae@uaeconsultant.com

ใบรายงานผลการวิเคราะห์

ชื่อลูกค้า	: บริษัท ราช โคเจนเนอเรชั่น จำกัด		
ที่อยู่	: 8/22 หมู่ 18 ตำบลคลองหนึ่ง อำเภอคลองหลวง จังหวัดปทุมธานี 12120		
ข้อมูลผู้ติดต่อ	: โทรศัพท์ : 08 8000 3221 อีเมล : santimett@rabchogen.co.th		
สถานที่ตรวจวัด	: บริษัท ราช โคเจนเนอเรชั่น จำกัด		
ชนิดตัวอย่าง	: อากาศจากปล่องระบาย	วันที่รับตัวอย่าง	: 26 พฤศจิกายน 2567
วันที่ตรวจวัด	: 26 พฤศจิกายน 2567	วันที่วิเคราะห์	: 26 พฤศจิกายน 2567
เวลาที่ตรวจวัด	: 14:00-14:10 น.	วันที่ออกรายงานผล	: 6 ธันวาคม 2567
วิธีตรวจวัด	: U.S. EPA METHOD 6C, 7E, 10	เลขที่ใบรายงานผล	: 2024-0114258
ผู้ตรวจวัด	: นายณัฐวัฒน์ แสงสวัสดิ์ ว-145-ค-0021	เลขที่งาน	: 2024-001441
		หมายเลขปฏิบัติการ	: T24688982-0004

พารามิเตอร์	หน่วย	วิธีการวิเคราะห์	ผลการวิเคราะห์	
			GAS ENGINE HRSG 2 T24688982-0004	
			ACTUAL OXYGEN	7% OXYGEN
ค่าออกซิเจนไดออกไซด์	ส่วนในล้านส่วน	PORTABLE ANALYZER, ELECTROCHEMICAL METHOD AT SITE (US EPA METHOD 6C)	< 1	< 1
แอมโมเนียไนโตรเจนในรูปไนโตรเจนไดออกไซด์	ส่วนในล้านส่วน	PORTABLE ANALYZER, ELECTROCHEMICAL METHOD AT SITE (US EPA METHOD 7E)	11	17
ค่าคาร์บอนมอนอกไซด์	ส่วนในล้านส่วน	PORTABLE ANALYZER, ELECTROCHEMICAL METHOD AT SITE (US EPA METHOD 10)	247	379
สภาพตัวอย่าง			สมบูรณ์	

หมายเหตุ
ผลการวิเคราะห์ : คำนวณแก้ไขผลตามมาตรฐานที่อุณหภูมิ 25 องศาเซลเซียส และความดัน 1 บรรยากาศ ที่สภาวะแห้ง (DRY BASIS)

(นายณัฐวัฒน์ แสงสวัสดิ์)
นักวิเคราะห์ปฏิบัติการ
ว-145-ค-0021

- End of Analysis Report -

United Analyst and Engineering Consultant Co., Ltd.
3 Soi Udomsuk 41, Sukhumvit Road, Bangchak, Phrakhanong, Bangkok 10260
Tel 0 2763 2828 Fax 0 2763 2800 www.uaeconsultant.com E-mail: uae@uaeconsultant.com

ใบรายงานผลการวิเคราะห์

ชื่อลูกค้า	: บริษัท ราช โคเจนเนอเรชั่น จำกัด		
ที่อยู่	: 8/22 หมู่ 18 ตำบลคลองหนึ่ง อำเภอคลองหลวง จังหวัดปทุมธานี 12120		
ข้อมูลผู้ติดต่อ	: โทรศัพท์ : 08 8000 3221 อีเมล : santimitb@ratchoogen.co.th		
สถานที่ตรวจวัด	: บริษัท ราช โคเจนเนอเรชั่น จำกัด		
ชนิดตัวอย่าง	: อากาศจากปล่องระบาย	วันที่รับตัวอย่าง	: 26 พฤศจิกายน 2567
วันที่ตรวจวัด	: 26 พฤศจิกายน 2567	วันที่วิเคราะห์	: 26 พฤศจิกายน 2567
เวลาที่ตรวจวัด	: 14:00-14:10 น.	วันที่ออกรายงานผล	: 6 ธันวาคม 2567
ผู้ตรวจวัด	: นายณัฐวัฒน์ แสงสวัสดิ์	เลขที่ใบรายงานผล	: 2024-U114256
		เลขที่งาน	: 2024-001441
		หมายเลขผู้ปฏิบัติการ	: T24BB982-0004

ดัชนี	หน่วย	วิธีการวิเคราะห์	ผลการวิเคราะห์
			GAS ENGINE HRSG 2 T24BB982-0004
			ACTUAL OXYGEN
ค่าออกซิเจน	ร้อยละ	PORTABLE ANALYZER, ELECTROCHEMICAL METHOD (US EPA METHOD 3A)	11.8
สภาพตัวอย่าง			สมบูรณ์

หมายเหตุ
ผลการวิเคราะห์ : คำนวณที่ระดับมาตรฐานที่อุณหภูมิ 25 องศาเซลเซียส และความดัน 1 บรรยากาศ ที่สภาวะแห้ง (DRY BASIS)

(นายณัฐวัฒน์ แสงสวัสดิ์)
ผู้ควบคุมห้องปฏิบัติการ

- ห้ามคัดสำเนาใบรายงานผลการวิเคราะห์ฉบับนี้เพียงบางส่วน โดยไม่ได้รับอนุญาตจากห้องปฏิบัติการเป็นลายลักษณ์อักษร
- ใบรายงานผลนี้รับรองผลเฉพาะกับตัวอย่างที่นำมาทดสอบเท่านั้น

- End of Analysis Report -

United Analyst and Engineering Consultant Co., Ltd.
3 Soi Udomsuk 41, Sukhumvit Road, Bangchak, Phrakhanong, Bangkok 10260
Tel 0 2763 2828 Fax 0 2763 2800 www.uaeconsultant.com E-mail: uae@uaeconsultant.com

ใบรายงานผลการวิเคราะห์

ชื่อลูกค้า : บริษัท ราช โคเจนเนอเรชั่น จำกัด
ที่อยู่ : 8/22 หมู่ 18 ตำบลคลองหนึ่ง อำเภอคลองหลวง จังหวัดปทุมธานี 12120
ช่องทางผู้ติดต่อ : โทรศัพท์ : 08 8000 3221 อีเมล : sarotmett@ratchcogen.co.th
สถานที่เก็บตัวอย่าง : บริษัท ราช โคเจนเนอเรชั่น จำกัด
ชนิดตัวอย่าง : อากาศจากปล่องระบาย
วันที่เก็บ : 26 พฤศจิกายน 2567
เวลาเก็บ : 15:35-16:17 น.
ผู้เก็บตัวอย่าง : นายณัฐวัตน์ แสงทวีศิลป์ ว-145-ค-0021
ผู้วิเคราะห์ : นางสาวสุวรรณ ศรทอง ว-145-ค-0025

วันที่รับตัวอย่าง : 28 พฤศจิกายน 2567
วันที่วิเคราะห์ : 28 พฤศจิกายน-3 ธันวาคม 2567
วันที่ออกรายงานผล : 6 ธันวาคม 2567
เลขที่ใบรายงานผล : 2024-0114257
เลขที่งาน : 2024-001441
หมายเลขปฏิบัติการ : T24BB982-0005

ตัวชี้วัด	หน่วย	วิธีการวิเคราะห์	ผลการวิเคราะห์	
			GAS ENGINE HRSG 3 T24BB982-0005	
			ACTUAL OXYGEN	7% OXYGEN
ฝุ่นละอองรวม	มิลลิกรัมต่อลูกบาศก์เมตร	ISOKINETIC, GRAVIMETRIC METHOD (US EPA METHOD 5)	2.47	3.02
สภาพตัวอย่าง			สมบูรณ์	

หมายเหตุ
ผลการวิเคราะห์ : ค่าระดับเทียบสภาวะมาตรฐานที่อุณหภูมิ 25 องศาเซลเซียส และความดัน 1 บรรยากาศ ที่สภาวะแห้ง (DRY BASIS)

(นางสาว บุษกร เลิศชาญมาศ)
ผู้ควบคุมห้องปฏิบัติการ
ว-145-ค-0011

- End of Analysis Report -

United Analyst and Engineering Consultant Co., Ltd.
3 Soi Udomsuk 41, Sukhumvit Road, Bangchak, Phrakhanong, Bangkok 10260
Tel.0 2763 2829 Fax 0 2763 2800 www.uaeconsultant.com E-mail: uaeduaeconsultant.com

ใบรายงานผลการวิเคราะห์

ชื่อลูกค้า	: บริษัท ราช โคเจนเนอเรชั่น จำกัด		
ที่อยู่	: 8/22 หมู่ 18 ตำบลคลองหนึ่ง อำเภอคลองหลวง จังหวัดปทุมธานี 12120		
ช่องทางติดต่อ	: โทรศัพท์ : 08 8000 3221 อีเมล : santimett@ratchcogen.co.th		
สถานที่เก็บตัวอย่าง	: บริษัท ราช โคเจนเนอเรชั่น จำกัด		
ชนิดตัวอย่าง	: อากาศจากปล่องระบาย	วันที่รับตัวอย่าง	: 28 พฤศจิกายน 2567
วันที่เก็บ	: 26 พฤศจิกายน 2567	วันที่วิเคราะห์	: 28 พฤศจิกายน-3 ธันวาคม 2567
เวลาเก็บ	: 16:45-17.33 น.	วันที่ออกรายงานผล	: 6 ธันวาคม 2567
ผู้เก็บตัวอย่าง	: กายกิจวิทย์ แสงสวัสดิ์	เลขที่ใบรายงานผล	: 2024-U114258
ผู้วิเคราะห์	: นางสาวสุวรรณ คงหอม	เลขที่งาน	: 2024-001441
		หมายเลขผู้ปฏิบัติการ	: T24BB982-0005

ดัชนี	หน่วย	วิธีการวิเคราะห์	ผลการวิเคราะห์	
			GAS ENGINE HRSG 3 T24BB982-0005	
			ACTUAL OXYGEN	7% OXYGEN
ฝุ่นละอองขนาดไม่เกิน 10 ไมครอน (PM10)	มิลลิกรัมต่อลูกบาศก์เมตร	GRAVIMETRIC METHOD (US EPA METHOD 201A)	2.28	3.83
สภาพตัวอย่าง			สมบูรณ์	

หมายเหตุ
ผลการวิเคราะห์ : คำนวณเทียบผลการตรวจวัดฐานที่อุณหภูมิ 25 องศาเซลเซียส ความดัน 1 บรรยากาศ ที่สภาวะแห้ง (DRY BASIS)

(นางสาว วุฒิกร เลิศกาญจน์)
ผู้ควบคุมห้องปฏิบัติการ

- End of Analysis Report -

United Analyst and Engineering Consultant Co., Ltd.
3 Soi Udomsuk 47, Sukhumvit Road, Bangchak, Phrakhanong, Bangkok 10260
Tel.0 2763 2828 Fax 0 2763 2800 www.uaeconsultant.com E-mail: uaeth@uaeconsultant.com

ใบรายงานผลการวิเคราะห์

ชื่อลูกค้า : บริษัท ราช โคเจนเนอเรชั่น จำกัด
ที่อยู่ : 8/22 หมู่ 18 ตำบลคลองหนึ่ง อำเภอคลองหลวง จังหวัดปทุมธานี 12120
ช่องทางติดต่อ : โทรศัพท์ : 08 8000 3221 อีเมล : saintmett@ratchogen.co.th
สถานที่ตรวจวัด : บริษัท ราช โคเจนเนอเรชั่น จำกัด
ชนิดตัวอย่าง : อากาศจากปล่องระบาย
วันที่ตรวจวัด : 26 พฤศจิกายน 2567
เวลาที่ตรวจวัด : 15:45-15:55 น.
วิธีตรวจวัด : U.S. EPA METHOD 6C, 7E, 10
ผู้ตรวจวัด : นายณัฐวัฒน์ แสงสวัสดิ์ ว-145-ส-0021

วันที่รับตัวอย่าง : 26 พฤศจิกายน 2567
วันที่วิเคราะห์ : 26 พฤศจิกายน 2567
วันที่ออกรายงานผล : 6 ธันวาคม 2567
เลขที่ใบรายงานผล : 2024-U114259
เลขที่งาน : 2024-001441
หมายเลขปฏิบัติการ : T24BB982-0005

ดัชนี	หน่วย	วิธีการวิเคราะห์	ผลการวิเคราะห์ GAS ENGINE HRSG 3 T24BB982-0005	
			ACTUAL OXYGEN	7% OXYGEN
ก๊าซไนโตรเจนไดออกไซด์	ส่วนในล้านส่วน	PORTABLE ANALYZER, ELECTROCHEMICAL METHOD AT SITE (US EPA METHOD 6C)	< 1	< 1
ออกไซด์ของไนโตรเจนในรูปไนโตรเจนไดออกไซด์	ส่วนในล้านส่วน	PORTABLE ANALYZER, ELECTROCHEMICAL METHOD AT SITE (US EPA METHOD 7E)	16	24
ก๊าซคาร์บอนมอนอกไซด์	ส่วนในล้านส่วน	PORTABLE ANALYZER, ELECTROCHEMICAL METHOD AT SITE (US EPA METHOD 10)	250	365
สภาพตัวอย่าง			สมบูรณ์	

หมายเหตุ
ผลการวิเคราะห์ : ค่าระดับมลพิษอากาศมาตรฐานที่ออกซิเจน 25 องศาเซลเซียส และความดัน 1 บรรยากาศ ที่สภาวะแห้ง (DRY BASIS)

(นายณัฐวัฒน์ แสงสวัสดิ์)
ผู้ควบคุมห้องปฏิบัติการ
ว-145-ส-0021

- End of Analysis Report -

United Analyst and Engineering Consultant Co., Ltd.
3 Soi Udomsuk 41, Sukhumvit Road, Bangchak, PhraKhanong, Bangkok 10260
Tel.0 2763 2628 Fax 0 2763 2800 www.uaeconsultant.com E-mail: uae@uaeconsultant.com

ใบรายงานผลการวิเคราะห์

ชื่อลูกค้า	: บริษัท ราช โคเจนเนอเรชั่น จำกัด		
ที่อยู่	: 8/22 หมู่ 18 ตำบลคลองหนึ่ง อำเภอคลองหลวง จังหวัดปทุมธานี 12120		
ประสานงานติดต่อ	: โทรศัพท์ : 08 6000 3221 อีเมล : santimett@ratchcogen.co.th		
สถานที่ตรวจวัด	: บริษัท ราช โคเจนเนอเรชั่น จำกัด		
ชนิดตัวอย่าง	: อากาศจากปล่องระบาย	วันที่รับตัวอย่าง	: 26 พฤศจิกายน 2567
วันเริ่มตรวจวัด	: 26 พฤศจิกายน 2567	วันที่วิเคราะห์	: 26 พฤศจิกายน 2567
เวลาที่ตรวจวัด	: 15:45-15:55 น.	วันที่ออกรายงานผล	: 6 ธันวาคม 2567
ผู้ตรวจวัด	: นายณัฐวัฒน์ แสงสวัสดิ์	เลขที่ใบรายงานผล	: 2024-U114250
		เลขที่งาน	: 2024-001441
		หมายเลขปฏิบัติการ	: T2488982-0005

ดัชนี	หน่วย	วิธีการวิเคราะห์	ผลการวิเคราะห์
			GAS ENGINE HRSG 3 T2488982-0005
			ACTUAL OXYGEN
ก๊าซออกซิเจน	ร้อยละ	PORTABLE ANALYZER, ELECTROCHEMICAL METHOD (US EPA METHOD 3A)	12.1
สภาพตัวอย่าง			ปกติ

หมายเหตุ
ผลการวิเคราะห์ : คำนวณที่ระดับความดันมาตรฐานที่อุณหภูมิ 25 องศาเซลเซียส และความดัน 1 บรรยากาศ ที่สภาวะแห้ง (DRY BASIS)

(นายณัฐวัฒน์ แสงสวัสดิ์)
ผู้ควบคุมห้องปฏิบัติการ

- End of Analysis Report -

United Analyst and Engineering Consultant Co., Ltd.
3 Soi Udomsuk 41, Sukhumvit Road, Bangchak, Phrakhanong, Bangkok 10260
Tel.0 2763 2828 Fax.0 2763 2800 www.uaeconsultant.com E-mail: uae@uaeconsultant.com

ใบรายงานผลการวิเคราะห์

ชื่อลูกค้า : บริษัท ราช โคเจนเนอเรชั่น จำกัด
ที่อยู่ : 8/22 หมู่ 18 ตำบลคลองหก อำเภอคลองหลวง จังหวัดปทุมธานี 12120
ข้อมูลผู้ติดต่อ : โทรศัพท์ : 08 8000 3221 อีเมล : santimett@ratchcogen.co.th
สถานที่เก็บตัวอย่าง : บริษัท ราช โคเจนเนอเรชั่น จำกัด
ชนิดตัวอย่าง : อากาศจากปล่องระบาย
วันที่เก็บ : 27 พฤศจิกายน 2567
เวลาเก็บ : 13:50-14:32 น.
ผู้เก็บตัวอย่าง : นายปัฐวินท์ แสงสวัสดิ์ ว-145-ค-0021
ผู้วิเคราะห์ : นางสาวสวรรณ คงหล่อ ว-145-ค-0025

วันที่รับตัวอย่าง : 28 พฤศจิกายน 2567
วันที่วิเคราะห์ : 29 พฤศจิกายน-3 ธันวาคม 2567
วันที่ออกรายงานผล : 6 ธันวาคม 2567
เลขที่ใบรายงานผล : 2024-U114261
เลขที่งาน : 2024-001441
หมายเลขผู้ปฏิบัติการ : T24BB982-0006

ดัชนี	หน่วย	วิธีการวิเคราะห์	ผลการวิเคราะห์	
			GAS ENGINE HRSG 4 T24BB982-0006	
			ACTUAL OXYGEN	7% OXYGEN
ก๊าซออกซิเจน	มิลลิกรัมต่อลูกบาศก์เมตร	ISOKINETIC, GRAVIMETRIC METHOD (US EPA METHOD 5)	4.35	6.72
สภาพตัวอย่าง			สมบูรณ์	

หมายเหตุ
ผลการวิเคราะห์ : ค่าน้อยกว่าขีดจำกัดการวัดค่าสูงสุดต่ำสุดของเครื่องมือ 25 เปอร์เซ็นต์ และความดัน 1 บรรยากาศ ที่สภาวะแห้ง (DRY BASIS)

(นางสาว ชุมภร เลิศภาณุมาศ)
ผู้ควบคุมห้องปฏิบัติการ
ว-145-ค-0011

- ห้ามคัดลอกใบรายงานผลการวิเคราะห์ส่วนใดส่วนหนึ่ง โดยไม่ได้รับอนุญาตจากห้องปฏิบัติการเป็นลายลักษณ์อักษร
- ใบรายงานผลนี้รับรองผลเฉพาะกับตัวอย่างที่นำมาทดสอบเท่านั้น

- End of Analysis Report -

United Analyst and Engineering Consultant Co., Ltd.
3 Soi Udomsuk 41, Sukhumvit Road, Bangchak, Phrakhanong, Bangkok 10260
Tel.0 2769 2828 Fax 0 2763 2800 www.uaeconsultant.com E-mail: uae@uaeconsultant.com

ใบรายงานผลการวิเคราะห์

ชื่อลูกค้า	: บริษัท ราช โคเจนเนอเรชั่น จำกัด		
ที่อยู่	: 8/22 หมู่ 18 ตำบลคลองเกตุ อำเภอคลองหลวง จังหวัดปทุมธานี 12120		
ข้อมูลผู้ติดต่อ	: โทรศัพท์ : 08 8000 3221 อีเมล : samonett@ratchcogen.co.th		
สถานที่เก็บตัวอย่าง	: บริษัท ราช โคเจนเนอเรชั่น จำกัด		
ชนิดตัวอย่าง	: อากาศจากปล่องระบาย	วันที่รับตัวอย่าง	: 28 พฤศจิกายน 2567
วันที่เก็บ	: 27 พฤศจิกายน 2567	วันที่วิเคราะห์	: 28 พฤศจิกายน-3 ธันวาคม 2567
เวลาเก็บ	: 14:45-15:27 น.	วันที่ออกรายงานผล	: 6 ธันวาคม 2567
ผู้เก็บตัวอย่าง	: นายณัฐวัฒน์ แสงสวัสดิ์	เลขที่ใบรายงานผล	: 2024-U114262
ผู้วิเคราะห์	: นางสาวสวรรณ คงพ่อง	เลขที่งาน	: 2024-001441
		หมายเลขผู้ปฏิบัติการ	: T24BB982-0006

ค่าวัด	หน่วย	วิธีการวิเคราะห์	ผลการวิเคราะห์	
			GAS ENGINE HRSG 4 T24BB982-0006	
			ACTUAL OXYGEN	7% OXYGEN
ฝุ่นละอองขนาดไม่เกิน 10 ไมครอน (PM10)	มิลลิกรัมต่อลูกบาศก์เมตร	GRAVIMETRIC METHOD (US EPA METHOD 201A)	2.06	3.18
สภาพตัวอย่าง			สมบูรณ์	

หมายเหตุ
ผลการวิเคราะห์ : คำนวณเทียบผลการตรวจสอบฐานที่ออกซิเจน 25 องศาเซลเซียส และความดัน 1 บรรยากาศ ที่สภาวะแห้ง (DRY BASIS)

(นางสาว ชุติกา เลิศศาสนพาศ)
ผู้ควบคุมห้องปฏิบัติการ

- End of Analysis Report -

United Analyst and Engineering Consultant Co., Ltd.
3 Soi Udomsuk 41, Sukhumvit Road, Bangchak, Phrakhanong, Bangkok 10260
Tel 0 2763 2828 Fax 0 2763 2800 www.uaeconsultant.com E-mail: uae@uaeconsultant.com

ใบรายงานผลการวิเคราะห์

ชื่อลูกค้า	: บริษัท ราช โคเจนเนอเรชั่น จำกัด		
ที่อยู่	: 8/22 หมู่ 18 ตำบลคลองหนึ่ง อำเภอคลองหลวง จังหวัดปทุมธานี 12120		
ช่องทางติดต่อ	: โทรศัพท์ : 08 8000 3221 อีเมล : santimeet@ratchcogen.co.th		
สถานที่ตรวจวัด	: บริษัท ราช โคเจนเนอเรชั่น จำกัด		
ชนิดตัวอย่าง	: อากาศจากปล่องระบาย	**วันที่รับตัวอย่าง**	: 27 พฤศจิกายน 2567
วันที่ตรวจวัด	: 27 พฤศจิกายน 2567	**วันที่วิเคราะห์**	: 27 พฤศจิกายน 2567
เวลาที่ตรวจวัด	: 14:00-14:10 น.	**วันที่ออกรายงานผล**	: 6 ธันวาคม 2567
วิธีตรวจวัด	: U.S. EPA METHOD 6C, 7E, 10	**เลขที่ใบรายงานผล**	: 2024-U114263
ผู้ตรวจวัด	: นายณัฐวัฒน์ แสงสวัสดิ์ ว-145-ค-0021	**เลขที่งาน**	: 2024-001441
		หมายเลขปฏิบัติการ	: T2488982-0006

ดัชนี	**หน่วย**	**วิธีการวิเคราะห์**	**ผลการวิเคราะห์**	
			GAS ENGINE HRSG 4 T2488982-0006	
			ACTUAL OXYGEN	**7% OXYGEN**
ก๊าซคาร์บอนมอนอกไซด์	ส่วนในล้านส่วน	PORTABLE ANALYZER, ELECTROCHEMICAL METHOD AT SITE (US EPA METHOD 6C)	< 1	< 1
ออกไซด์ของไนโตรเจนในรูปไนโตรเจนไดออกไซด์	ส่วนในล้านส่วน	PORTABLE ANALYZER, ELECTROCHEMICAL METHOD AT SITE (US EPA METHOD 7E)	19	29
ก๊าซคาร์บอนมอนอกไซด์	ส่วนในล้านส่วน	PORTABLE ANALYZER, ELECTROCHEMICAL METHOD AT SITE (US EPA METHOD 10)	188	306
สภาพตัวอย่าง			ปกติ	

หมายเหตุ
ผลการวิเคราะห์ : คำนวณเทียบผลการวิเคราะห์มาตรฐานที่อุณหภูมิ 25 องศาเซลเซียส และความดัน 1 บรรยากาศ ที่สภาวะแห้ง (DRY BASIS)

(นายณัฐวัฒน์ แสงสวัสดิ์)
ผู้ควบคุมห้องปฏิบัติการ
ว-145-ค-0021

- End of Analysis Report -

United Analyst and Engineering Consultant Co., Ltd.
3 Soi Udomsuk 41, Sukhumvit Road, Bangchak, Phrakhanong, Bangkok 10260
Tel 0 2763 2828 Fax 0 2763 2800 www.uaeconsultant.com E-mail: uae@uaeconsultant.com

ใบรายงานผลการวิเคราะห์

ชื่อลูกค้า : บริษัท ราช โคเจนเนอเรชั่น จำกัด
ที่อยู่ : 6/22 หมู่ 18 ตำบลคลองหนึ่ง อำเภอคลองหลวง จังหวัดปทุมธานี 12120
ชื่อบุคคลที่ติดต่อ : โทรศัพท์ : 08 8000 3221 อีเมล : santisnett@ratchcogen.co.th
สถานที่ตรวจวัด : บริษัท ราช โคเจนเนอเรชั่น จำกัด
ชนิดตัวอย่าง : อากาศจากปล่องระบาย
วันที่ตรวจวัด : 27 พฤศจิกายน 2567
เวลาที่ตรวจวัด : 14:00-14:10 น.
ผู้ตรวจวัด : นายณัฐวิภพ แสงสวัสดิ์

วันที่รับตัวอย่าง : 27 พฤศจิกายน 2567
วันที่วิเคราะห์ : 27 พฤศจิกายน 2567
วันที่ออกรายงานผล : 6 ธันวาคม 2567
เลขที่ใบรายงานผล : 2024-U114264
เลขที่งาน : 2024-001441
หมายเลขปฏิบัติการ : T24BB982-0006

ดัชนี	หน่วย	วิธีการวิเคราะห์	ผลการวิเคราะห์
			GAS ENGINE HRSG 4 T24BB982-0006
			ACTUAL OXYGEN
ปริมาณออกซิเจน	ร้อยละ	PORTABLE ANALYZER, ELECTROCHEMICAL METHOD (US EPA METHOD 3A)	11.9
สภาพตัวอย่าง			สมบูรณ์

หมายเหตุ
ผลการวิเคราะห์ : ค่าความเข้มข้นของสารมลพิษมาตรฐานที่อุณหภูมิ 25 องศาเซลเซียส ผลต่างความดัน 1 บรรยากาศ ที่สภาวะแห้ง (DRY BASIS)

(นายณัฐวิภพ แสงสวัสดิ์)
ผู้ควบคุมห้องปฏิบัติการ

- End of Analysis Report -

ภาคผนวก ค-3

ใบรับรองผลการตรวจวัดระดับเสียง

ใบรับรองผลการตรวจวัดระดับเสียงทั่วไป

เวลา *	[illegible]		
	[illegible]		
	24 - 25 [illegible] 2567		
	T1MEC23-0016		
	[illegible]	[illegible]	[illegible]
07:00-08:00 น.	47.8	50.6	44.1
08:00-09:00 น.	47.8	50.0	44.1
09:00-10:00 น.	51.7	52.1	48.3
10:00-11:00 น.	51.7	53.6	47.8
11:00-12:00 น.	54.1	55.8	50.3
12:00-13:00 น.	57.3	57.0	49.9
13:00-14:00 น.	52.2	52.2	49.4
14:00-15:00 น.	51.3	51.5	48.3
15:00-16:00 น.	52.9	54.5	48.8
16:00-17:00 น.	45.1	56.7	41.9
17:00-18:00 น.	51.9	52.1	48.2
18:00-19:00 น.	50.6	51.2	47.8
19:00-20:00 น.	44.1	55.2	40.3
20:00-21:00 น.	45.9	56.3	42.3
21:00-22:00 น.	46.9	57.2	41.8
22:00-23:00 น.	46.2	56.2	41.6
23:00-00:00 น.	43.2	54.8	40.0
00:00-01:00 น.	44.6	55.8	41.1
01:00-02:00 น.	51.9	61.8	47.8
02:00-03:00 น.	48.2	59.1	44.9
03:00-04:00 น.	49.8	61.7	45.6
04:00-05:00 น.	45.9	56.9	41.5
05:00-06:00 น.	44.9	56.4	40.6
06:00-07:00 น.	50.4	62.9	46.9
Leq period		49.6	
Lmax		62.9	

ใบรายงานผลการวิเคราะห์

ชื่อลูกค้า	: [illegible]		
ที่อยู่	: [illegible]		
ผู้ประสานงาน	: [illegible]		
สถานที่เก็บตัวอย่าง	: [illegible]		
ประเภทตัวอย่างที่เก็บ	: [illegible]	วันที่ตั้งต้นเก็บ	: 23-30 [illegible] 2567
วันเก็บตัวอย่าง	: 23-30 [illegible] 2567	วันที่เก็บตัวอย่าง	: 23-30 [illegible] 2567
เวลาเก็บตัวอย่าง	: *	วันที่เก็บตัวอย่างล่าสุด	: 11 [illegible] 2567
ผู้เก็บตัวอย่างโดย	: [illegible]	เลขที่ใบรายงานผล	: 2024-012056
ผู้ตรวจวิเคราะห์	: [illegible]	เลขที่งาน	: 2024-001941
		หมายเลขตัวอย่าง	: T1MEC23-0013 - T1MEC23-0023

เวลา *	[illegible]		
	[illegible]		
	25 - 26 [illegible] 2567		
	T1MEC23-0013		
	[illegible]	[illegible]	[illegible]
07:00-08:00 น.	46.8	57.4	46.2
08:00-09:00 น.	53.8	64.5	54.5
09:00-10:00 น.	47.8	57.5	41.1
10:00-11:00 น.	51.8	61.2	46.8
11:00-12:00 น.	46.9	59.9	45.6
12:00-13:00 น.	50.2	61.5	47.9
13:00-14:00 น.	50.3	60.2	42.6
14:00-15:00 น.	53.4	62.8	50.5
15:00-16:00 น.	53.4	64.3	50.8
16:00-17:00 น.	44.8	54.5	40.3
17:00-18:00 น.	51.9	62.7	47.5
18:00-19:00 น.	52.4	63.7	46.5
19:00-20:00 น.	48.3	60.2	46.5
20:00-21:00 น.	44.7	56.6	41.5
21:00-22:00 น.	52.2	61.8	46.1
22:00-23:00 น.	49.6	60.2	45.4
23:00-00:00 น.	44.1	55.4	40.8
00:00-01:00 น.	47.2	59.1	43.2
01:00-02:00 น.	46.4	57.8	42.3
02:00-03:00 น.	48.8	60.2	45.2
03:00-04:00 น.	45.9	58.1	41.9
04:00-05:00 น.	45.7	58.0	41.2
05:00-06:00 น.	51.7	62.2	46.8
06:00-07:00 น.	46.4	59.2	41.7
Leq period		49.6	
Lmax		64.8	

United Analyst and Engineering Consultant Co., Ltd.

เวลา *	ผลการวิเคราะห์ (เฉลี่ยรายชั่วโมง)		
	โครงการก่อสร้างอาคาร		
	26 - 27 กุมภาพันธ์ ค.ศ. 2567		
	T24MCF23-0018		
	วันที่ 1 ค่าเฉลี่ย	วันที่ 2 ค่าเฉลี่ย	ค่าเฉลี่ย 2 วัน
07:00-08:00 น.	46.3	57.2	51.1
08:00-09:00 น.	54.2	53.4	53.8
09:00-10:00 น.	49.1	51.3	50.9
10:00-11:00 น.	47.3	38.1	42.7
11:00-12:00 น.	49.1	50.8	48.4
12:00-13:00 น.	52.4	53.5	48.3
13:00-14:00 น.	49.5	50.1	49.8
14:00-15:00 น.	53.5	50.2	50.1
15:00-16:00 น.	46.3	50.0	48.9
16:00-17:00 น.	47.2	50.8	49.0
17:00-18:00 น.	54.4	50.6	51.3
18:00-19:00 น.	50.4	51.7	46.8
19:00-20:00 น.	45.3	57.4	49.1
20:00-21:00 น.	50.8	57.0	47.2
21:00-22:00 น.	50.4	50.7	47.1
22:00-23:00 น.	49.7	50.8	45.9
23:00-00:00 น.	49.2	50.5	45.7
00:00-01:00 น.	46.7	50.4	46.4
01:00-02:00 น.	52.8	44.3	48.5
02:00-03:00 น.	48.1	53.7	45.8
03:00-04:00 น.	49.2	50.8	45.7
04:00-05:00 น.	50.8	57.0	51.7
05:00-06:00 น.	47.7	38.3	44.4
06:00-07:00 น.	39.6	50.8	51.5
ค่าเฉลี่ย 24 ชั่วโมง	50.3		
Leq	55.4		

United Analyst and Engineering Consultant Co., Ltd.

เวลา *	ผลการวิเคราะห์ (เฉลี่ยรายชั่วโมง)		
	โครงการก่อสร้างอาคาร		
	25 - 26 กุมภาพันธ์ ค.ศ. 2567		
	T24MCF23-0017		
	วันที่ 1 ค่าเฉลี่ย	วันที่ 2 ค่าเฉลี่ย	ค่าเฉลี่ย 2 วัน
07:00-08:00 น.	53.7	51.3	47.2
08:00-09:00 น.	53.7	53.2	48.6
09:00-10:00 น.	53.8	52.1	47.4
10:00-11:00 น.	51.9	44.0	46.5
11:00-12:00 น.	51.3	53.2	46.3
12:00-13:00 น.	49.8	53.6	45.3
13:00-14:00 น.	54.7	57.3	50.6
14:00-15:00 น.	47.7	58.8	52.8
15:00-16:00 น.	54.8	46.3	51.2
16:00-17:00 น.	46.3	56.9	45.7
17:00-18:00 น.	51.3	45.7	48.7
18:00-19:00 น.	52.4	53.4	46.3
19:00-20:00 น.	48.9	58.8	45.2
20:00-21:00 น.	52.4	53.2	48.9
21:00-22:00 น.	45.8	50.9	41.3
22:00-23:00 น.	50.5	46.7	45.4
23:00-00:00 น.	46.1	50.0	43.8
00:00-01:00 น.	46.7	50.8	45.7
01:00-02:00 น.	45.6	50.9	42.3
02:00-03:00 น.	46.2	57.3	41.8
03:00-04:00 น.	48.1	55.5	44.3
04:00-05:00 น.	51.9	49.1	49.8
05:00-06:00 น.	47.9	50.4	44.3
06:00-07:00 น.	46.9	54.2	45.8
ค่าเฉลี่ย 24 ชั่วโมง	50.4		
Leq	55.2		

United Analyst and Engineering Consultant Co., Ltd.

เวลา *	ผลการวัดระดับเสียง (เฉลี่ยรายชั่วโมง) โครงการก่อสร้างอาคาร 26 - 28 กุมภาพันธ์ ค.ศ. 2567 T24BC725-0035		
	[illegible]	[illegible]	[illegible]
07:00-08:00 น.	51.7	67.9	52.6
08:00-09:00 น.	47.3	59.7	44.8
09:00-10:00 น.	48.3	59.8	45.8
10:00-11:00 น.	48.6	58.5	46.8
11:00-12:00 น.	48.8	59.4	46.8
12:00-13:00 น.	53.6	65.2	50.8
13:00-14:00 น.	53.1	66.1	49.8
14:00-15:00 น.	56.1	69.9	52.7
15:00-16:00 น.	53.9	65.2	50.2
16:00-17:00 น.	50.7	66.2	51.9
17:00-18:00 น.	50.8	62.5	46.8
18:00-19:00 น.	51.6	63.6	47.2
19:00-20:00 น.	51.8	65.0	47.6
20:00-21:00 น.	51.2	64.5	47.6
21:00-22:00 น.	50.0	67.3	46.6
22:00-23:00 น.	51.0	65.8	46.9
23:00-00:00 น.	51.2	64.6	47.3
00:00-01:00 น.	50.4	60.8	52.7
01:00-02:00 น.	50.6	63.1	47.2
02:00-03:00 น.	51.1	64.9	47.2
03:00-04:00 น.	50.7	65.7	51.5
04:00-05:00 น.	57.6	70.4	54.2
05:00-06:00 น.	56.1	68.6	51.4
06:00-07:00 น.	46.9	61.4	46.5
[illegible]	53.1		
[illegible]	60.4		

United Analyst and Engineering Consultant Co., Ltd.

เวลา *	ผลการวัดระดับเสียง (เฉลี่ยรายชั่วโมง) โครงการก่อสร้างอาคาร 27 - 28 กุมภาพันธ์ ค.ศ. 2567 T24BC725-0035		
	[illegible]	[illegible]	[illegible]
07:00-08:00 น.	52.4	69.2	52.8
08:00-09:00 น.	48.8	62.6	45.8
09:00-10:00 น.	52.1	63.6	49.1
10:00-11:00 น.	49.8	61.4	47.2
11:00-12:00 น.	52.4	62.1	48.1
12:00-13:00 น.	49.4	60.7	46.4
13:00-14:00 น.	53.5	63.6	50.9
14:00-15:00 น.	52.8	64.4	50.1
15:00-16:00 น.	52.6	63.8	49.4
16:00-17:00 น.	52.8	64.3	51.2
17:00-18:00 น.	51.2	62.7	48.3
18:00-19:00 น.	48.6	60.1	45.9
19:00-20:00 น.	52.1	63.9	49.2
20:00-21:00 น.	50.8	67.9	52.8
21:00-22:00 น.	50.8	62.0	47.2
22:00-23:00 น.	51.7	64.6	49.8
23:00-00:00 น.	52.1	63.7	48.4
00:00-01:00 น.	54.7	67.3	51.8
01:00-02:00 น.	50.4	63.8	47.2
02:00-03:00 น.	49.1	60.6	45.1
03:00-04:00 น.	53.8	63.0	49.7
04:00-05:00 น.	47.1	58.2	44.2
05:00-06:00 น.	48.7	60.2	45.1
06:00-07:00 น.	49.1	61.7	49.5
[illegible]	52.3		
[illegible]	58.3		

United Analyst and Engineering Consultant Co., Ltd.

ใบรายงานผลการวิเคราะห์

เรียนถึง	: บริษัท ยาง ไพศาลเอนกชัย จำกัด		
ที่อยู่	: 8/22 หมู่ 19 ตำบลคลองหก อำเภอคลองหลวง จังหวัดปทุมธานี 12120		
เบอร์โทรศัพท์	: โทรศัพท์ : 08 8000 1111 อีเมล์ : [illegible]		
ตัวอย่างที่รับจาก	: น้ำบาดาลจากบ่อเจาะ		
ประเภทตัวอย่างที่รับ	: ตัวอย่างน้ำ	วันที่รับตัวอย่าง	: 23-10 พฤศจิกายน 2567
วันที่เก็บตัวอย่าง	: 23-10 พฤศจิกายน 2567	วันที่วิเคราะห์	: 23-10 พฤศจิกายน 2567
เลขที่ตัวอย่างที่รับ	: *	วันที่ออกใบรายงานผล	: 11 ธันวาคม 2567
ผู้เก็บตัวอย่างที่รับ	: บริษัทเก็บเอง	เลขที่ใบรายงานผล	: [illegible]
ผู้ตรวจที่รับ	: นายเอกพล เปิดเนียน	เลขที่งาน	: 2024-001441
		เลขที่ตัวอย่างที่ใช้ตรวจ	: T24BC723-0008 - T24BC723-0019

เลขที่ *	ผลการวิเคราะห์ (เฉลี่ยรายชั่วโมง)		
	ปริมาณน้ำที่ผลิตจากบ่อเจาะบาดาล		
	23 - 24 พฤศจิกายน 2567		
	T24BC723-0008		
	ปริมาณน้ำ (ลบ.ม./ชม.)	ปริมาณน้ำ (ลบ.ม./ชม.)	ปริมาณน้ำ (ลบ.ม./ชม.)
07:00-08:00 น.	59.0	88.7	58.0
08:00-09:00 น.	56.1	86.7	51.3
09:00-10:00 น.	56.4	86.7	53.8
10:00-11:00 น.	51.8	81.7	46.2
11:00-12:00 น.	51.1	82.2	46.6
12:00-13:00 น.	57.9	87.2	55.7
13:00-14:00 น.	52.5	82.4	51.2
14:00-15:00 น.	58.7	88.2	55.9
15:00-16:00 น.	54.2	84.2	51.6
16:00-17:00 น.	58.1	88.1	55.3
17:00-18:00 น.	56.8	86.9	53.9
18:00-19:00 น.	58.8	88.6	56.8
19:00-20:00 น.	56.1	86.9	51.2
20:00-21:00 น.	56.0	85.9	53.9
21:00-22:00 น.	55.6	84.5	53.5
22:00-23:00 น.	53.6	82.2	50.4
23:00-00:00 น.	53.4	82.0	50.2
00:00-01:00 น.	53.8	82.1	49.3
01:00-02:00 น.	53.7	84.6	51.8
02:00-03:00 น.	54.7	83.7	52.2
03:00-04:00 น.	57.4	87.2	54.9
04:00-05:00 น.	57.2	86.6	54.8
05:00-06:00 น.	53.8	83.1	49.3
06:00-07:00 น.	52.9	84.4	49.8
ปริมาณน้ำเฉลี่ย		85.8	
ปริมาณ		51.2	

United Analyst and Engineering Consultant Co., Ltd.

เลขที่ *	ผลการวิเคราะห์ (เฉลี่ยรายชั่วโมง)		
	ปริมาณน้ำที่ผลิตจากบ่อเจาะบาดาล		
	23 - 24 พฤศจิกายน 2567		
	T24BC723-0021		
	ปริมาณน้ำ (ลบ.ม./ชม.)	ปริมาณน้ำ (ลบ.ม./ชม.)	ปริมาณน้ำ (ลบ.ม./ชม.)
07:00-08:00 น.	54.8	87.8	50.8
08:00-09:00 น.	54.2	86.4	50.4
09:00-10:00 น.	50.8	88.3	53.1
10:00-11:00 น.	51.3	82.7	47.6
11:00-12:00 น.	49.8	82.5	46.1
12:00-13:00 น.	55.5	87.4	52.1
13:00-14:00 น.	48.8	80.7	45.9
14:00-15:00 น.	46.0	79.8	45.5
15:00-16:00 น.	48.4	78.4	46.9
16:00-17:00 น.	48.9	78.2	46.9
17:00-18:00 น.	54.8	86.4	51.1
18:00-19:00 น.	50.7	84.2	48.8
19:00-20:00 น.	52.3	85.1	48.2
20:00-21:00 น.	51.4	85.1	47.8
21:00-22:00 น.	57.0	88.8	53.4
22:00-23:00 น.	50.7	83.8	47.0
23:00-00:00 น.	54.2	87.8	51.1
00:00-01:00 น.	54.4	88.8	51.1
01:00-02:00 น.	50.1	84.7	46.2
02:00-03:00 น.	51.4	86.8	49.6
03:00-04:00 น.	48.1	83.1	46.1
04:00-05:00 น.	50.7	83.3	46.9
05:00-06:00 น.	51.3	87.2	50.6
06:00-07:00 น.	54.8	87.7	51.7
ปริมาณน้ำเฉลี่ย		85.1	
ปริมาณ		49.2	

(วุฒิพล ขอบเจริญกิจ)
ผู้ตรวจสอบ

- End of Analysis Report -

เวลา *	ผลการวิเคราะห์ (เฉลี่ยรายชั่วโมง) ค่าระดับเสียงรบกวนโดยรอบ (dBA) 25 - 26 กุมภาพันธ์ พ.ศ. 2567 T24BC729-0018		
	[illegible]	[illegible]	[illegible]
07:00-08:00 น.	54.0	63.7	51.1
08:00-09:00 น.	57.8	68.1	55.0
09:00-10:00 น.	51.8	61.7	48.9
10:00-11:00 น.	55.7	61.7	51.1
11:00-12:00 น.	53.9	59.8	51.2
12:00-13:00 น.	52.6	62.7	50.0
13:00-14:00 น.	53.1	64.0	50.3
14:00-15:00 น.	60.0	69.5	57.7
15:00-16:00 น.	56.6	67.0	53.9
16:00-17:00 น.	56.0	63.6	53.9
17:00-18:00 น.	58.3	67.6	55.9
18:00-19:00 น.	59.9	75.1	56.3
19:00-20:00 น.	56.9	65.8	54.0
20:00-21:00 น.	53.1	63.1	50.6
21:00-22:00 น.	56.8	69.0	56.1
22:00-23:00 น.	56.7	64.0	53.1
23:00-00:00 น.	55.4	64.7	51.9
00:00-01:00 น.	54.8	66.3	50.8
01:00-02:00 น.	57.7	68.0	55.0
02:00-03:00 น.	56.1	69.9	53.8
03:00-04:00 น.	60.3	70.1	58.1
04:00-05:00 น.	51.9	61.9	50.3
05:00-06:00 น.	56.3	67.8	53.9
06:00-07:00 น.	56.9	68.9	54.8
ค่าเฉลี่ยรายชั่วโมง		57.2	
ค่าสูงสุด		64.3	

เวลา *	ผลการวิเคราะห์ (เฉลี่ยรายชั่วโมง) ค่าระดับเสียงรบกวนโดยรอบ (dBA) 26 - 27 กุมภาพันธ์ พ.ศ. 2567 T24BC729-0009		
	[illegible]	[illegible]	[illegible]
07:00-08:00 น.	58.4	69.1	54.9
08:00-09:00 น.	59.9	70.8	56.1
09:00-10:00 น.	59.8	69.3	55.9
10:00-11:00 น.	54.9	65.9	52.2
11:00-12:00 น.	55.5	70.1	52.1
12:00-13:00 น.	56.3	66.9	53.4
13:00-14:00 น.	51.5	61.5	49.4
14:00-15:00 น.	53.5	63.8	50.3
15:00-16:00 น.	60.7	71.1	57.8
16:00-17:00 น.	60.1	71.0	57.2
17:00-18:00 น.	58.6	69.2	56.1
18:00-19:00 น.	58.3	66.3	55.5
19:00-20:00 น.	60.0	69.1	57.6
20:00-21:00 น.	57.9	67.7	55.3
21:00-22:00 น.	57.3	68.4	54.8
22:00-23:00 น.	57.9	70.1	54.9
23:00-00:00 น.	59.1	69.2	56.8
00:00-01:00 น.	59.3	66.4	57.7
01:00-02:00 น.	55.1	65.9	53.4
02:00-03:00 น.	60.9	69.1	57.3
03:00-04:00 น.	56.6	65.9	55.7
04:00-05:00 น.	55.7	69.1	53.1
05:00-06:00 น.	57.8	67.8	54.8
06:00-07:00 น.	61.0	70.8	58.7
ค่าเฉลี่ยรายชั่วโมง		58.3	
ค่าสูงสุด		64.5	

United Analyst and Engineering Consultant Co., Ltd.

เวลา *	ผลการวิเคราะห์ (เฉลี่ยรายชั่วโมง) บริเวณพื้นที่โครงการอุตสาหกรรม 27 - 28 พฤศจิกายน 2567 T24MC723-0013		
	[illegible]	[illegible]	[illegible]
07:30-08:00 น.	58.3	58.4	55.1
08:30-09:00 น.	56.7	60.9	54.2
09:30-10:00 น.	54.4	64.6	51.8
10:30-11:00 น.	54.3	63.3	51.7
11:30-12:00 น.	54.5	64.1	52.2
12:30-13:00 น.	57.7	68.9	55.6
13:30-14:00 น.	58.1	68.3	56.8
14:30-15:00 น.	58.4	68.8	58.3
15:30-16:00 น.	57.7	67.4	55.0
16:30-17:00 น.	56.0	66.4	53.7
17:30-18:00 น.	55.0	64.3	53.1
18:30-19:00 น.	51.3	59.2	50.8
19:30-20:00 น.	54.3	62.4	53.8
20:30-21:00 น.	54.6	63.9	53.8
21:30-22:00 น.	54.0	64.0	53.8
22:30-23:00 น.	50.2	59.4	47.8
23:30-00:00 น.	50.7	60.1	48.6
00:30-01:00 น.	53.8	60.3	50.7
01:30-02:00 น.	53.6	62.1	51.4
02:30-03:00 น.	53.0	61.9	50.2
03:30-04:00 น.	49.9	55.1	48.4
04:30-05:00 น.	50.7	57.8	48.8
05:30-06:00 น.	50.3	58.4	48.8
06:30-07:00 น.	50.3	57.4	51.1
ค่าเฉลี่ยรายชั่วโมง		57.7	
ค่าสูงสุด		64.7	

United Analyst and Engineering Consultant Co., Ltd.

เวลา *	ผลการวิเคราะห์ (เฉลี่ยรายชั่วโมง) บริเวณพื้นที่โครงการอุตสาหกรรม 26 - 27 พฤศจิกายน 2567 T24MC723-0013		
	[illegible]	[illegible]	[illegible]
07:30-08:00 น.	52.3	64.6	52.5
08:30-09:00 น.	51.3	65.1	52.9
09:30-10:00 น.	51.7	62.8	50.9
10:30-11:00 น.	53.8	63.6	50.9
11:30-12:00 น.	52.8	62.1	49.1
12:30-13:00 น.	53.2	62.4	49.2
13:30-14:00 น.	54.3	63.8	51.9
14:30-15:00 น.	56.3	65.2	54.2
15:30-16:00 น.	60.1	70.3	58.1
16:30-17:00 น.	61.4	71.3	58.3
17:30-18:00 น.	59.7	68.3	52.8
18:30-19:00 น.	56.2	65.3	53.5
19:30-20:00 น.	58.2	67.3	56.3
20:30-21:00 น.	58.1	67.2	56.2
21:30-22:00 น.	55.4	63.7	53.3
22:30-23:00 น.	50.5	58.7	47.4
23:30-00:00 น.	50.8	59.3	48.2
00:30-01:00 น.	53.3	60.4	50.1
01:30-02:00 น.	53.1	61.8	50.8
02:30-03:00 น.	50.8	59.9	50.8
03:30-04:00 น.	50.0	58.3	50.3
04:30-05:00 น.	50.3	58.3	50.6
05:30-06:00 น.	50.2	58.9	50.7
06:30-07:00 น.	50.7	59.8	51.8
ค่าเฉลี่ยรายชั่วโมง		57.2	
ค่าสูงสุด		64.3	

United Analytic and Engineering Consultant Co., Ltd.

เวลา *	ผลการวิเคราะห์ (เฉลี่ยรายชั่วโมง) ค่าเฉลี่ยความดังเสียงรบกวนรายชั่วโมง 28 - 30 กุมภาพันธ์ ค.ศ. 2567 T24MC23-0014		
	[illegible]	[illegible]	[illegible]
27/02/2567 [illegible]	55.6	49.6	56.9
28/02/2567 [illegible]	54.4	49.3	51.2
28/02/2567 [illegible]	56.7	48.9	53.8
28/02/2567 [illegible]	56.7	50.1	53.6
28/02/2567 [illegible]	55.6	50.8	53.1
28/02/2567 [illegible]	53.1	51.6	48.4
28/02/2567 [illegible]	53.5	53.5	51.0
28/02/2567 [illegible]	60.9	70.4	58.3
28/02/2567 [illegible]	60.4	70.4	59.8
28/02/2567 [illegible]	58.3	66.2	57.3
28/02/2567 [illegible]	60.2	70.8	59.9
28/02/2567 [illegible]	60.8	70.3	57.8
28/02/2567 [illegible]	55.7	64.9	53.7
28/02/2567 [illegible]	53.6	63.9	50.0
28/02/2567 [illegible]	53.1	60.3	50.1
28/02/2567 [illegible]	56.7	60.4	55.0
28/02/2567 [illegible]	53.1	53.6	55.3
28/02/2567 [illegible]	52.7	53.9	49.0
28/02/2567 [illegible]	52.7	53.8	49.3
28/02/2567 [illegible]	53.6	56.7	54.9
28/02/2567 [illegible]	50.6	55.7	54.3
28/02/2567 [illegible]	55.3	56.7	53.1
28/02/2567 [illegible]	56.9	58.3	55.7
28/02/2567 [illegible]	50.6	52.4	47.8
[illegible]		57.1	
[illegible]		53.3	

[illegible]

United Analytic and Engineering Consultant Co., Ltd.

เวลา *	ผลการวิเคราะห์ (เฉลี่ยรายชั่วโมง) ค่าเฉลี่ยความดังเสียงรบกวนรายชั่วโมง 28 - 29 กุมภาพันธ์ ค.ศ. 2567 T24MC23-0013		
	[illegible]	[illegible]	[illegible]
27/02/2567 [illegible]	54.9	50.8	52.1
28/02/2567 [illegible]	56.7	49.8	56.8
28/02/2567 [illegible]	55.3	48.4	57.3
28/02/2567 [illegible]	55.3	54.1	53.1
28/02/2567 [illegible]	54.0	53.5	51.8
28/02/2567 [illegible]	53.2	53.0	50.3
28/02/2567 [illegible]	56.7	60.0	53.0
28/02/2567 [illegible]	57.8	68.1	55.7
28/02/2567 [illegible]	55.0	64.7	52.3
28/02/2567 [illegible]	57.2	65.3	54.9
28/02/2567 [illegible]	58.3	72.7	59.1
28/02/2567 [illegible]	61.4	73.0	61.3
28/02/2567 [illegible]	60.2	70.3	57.8
28/02/2567 [illegible]	56.1	70.4	57.0
28/02/2567 [illegible]	53.8	68.3	57.3
28/02/2567 [illegible]	56.7	70.7	58.2
28/02/2567 [illegible]	57.7	66.5	56.7
28/02/2567 [illegible]	56.5	63.9	56.8
28/02/2567 [illegible]	54.0	64.7	57.3
28/02/2567 [illegible]	57.4	67.4	56.1
28/02/2567 [illegible]	55.0	70.3	55.4
28/02/2567 [illegible]	56.1	68.4	55.5
28/02/2567 [illegible]	57.8	63.6	55.8
28/02/2567 [illegible]	58.3	60.9	56.8
[illegible]		56.7	
[illegible]		54.9	

เวลา *	ผลการวิเคราะห์ (เฉลี่ยรายชั่วโมง)		
	ค่าความดังที่ได้ยินเป็นเวลานาน		
	24 - 25 กุมภาพันธ์ ค.ศ. 2567		
	T24MC723-0002		
	L90 (dBA)	Leq (dBA)	L10 (dBA)
07:00-08:00 น.	91.2	93.9	95.7
08:00-09:00 น.	92.8	97.9	99.8
09:00-10:00 น.	93.6	94.6	95.5
10:00-11:00 น.	98.9	75.3	93.7
11:00-12:00 น.	98.5	83.9	92.5
12:00-13:00 น.	98.9	79.9	92.2
13:00-14:00 น.	90.9	92.7	91.6
14:00-15:00 น.	90.2	93.3	92.7
15:00-16:00 น.	98.3	95.3	92.2
16:00-17:00 น.	99.1	91.9	93.9
17:00-18:00 น.	92.9	89.1	97.1
18:00-19:00 น.	90.8	98.8	95.5
19:00-20:00 น.	91.7	91.8	95.8
20:00-21:00 น.	99.8	93.8	95.1
21:00-22:00 น.	91.8	89.1	97.1
22:00-23:00 น.	99.8	95.4	98.5
23:00-00:00 น.	90.7	90.1	99.8
00:00-01:00 น.	98.9	77.9	99.3
01:00-02:00 น.	98.0	93.7	93.8
02:00-03:00 น.	90.9	98.3	96.2
03:00-04:00 น.	97.9	98.7	93.5
04:00-05:00 น.	95.7	96.7	94.1
05:00-06:00 น.	97.8	95.6	94.9
06:00-07:00 น.	96.7	92.8	95.5
ค่าเฉลี่ยรายชั่วโมง		90.2	
ค่าสูงสุด		99.3	

ใบรายงานผลการวิเคราะห์

ชื่อลูกค้า	: บริษัท ว.ว.ร. โปรเจคเอนจิ้น จำกัด		
ที่อยู่	: 8/22 หมู่ 18 ตำบลหนองปรือ อำเภอหนองแค จังหวัดสระบุรี 18120		
ติดต่อผู้จัดการ	: โทรศัพท์ : 08 8888 1111 อีเมล์ : [illegible]		
สถานที่ตรวจวัด	: ตำบลบ่อโพธิ์ อำเภอเสิงสาง		
ประเภทการตรวจวัด	: ตรวจวัดเสียงดังรบกวน	วันที่รับตัวอย่าง	: 23-26 กุมภาพันธ์ ค.ศ. 2567
วันที่ตรวจวัด	: 23-26 กุมภาพันธ์ ค.ศ. 2567	วันที่วิเคราะห์	: 23-26 กุมภาพันธ์ ค.ศ. 2567
จำนวนตัวอย่างวัด	: 1	วันที่ออกใบรายงานผล	: 11 มีนาคม ค.ศ. 2567
ผู้ตรวจวัดตรวจวัด	: น.ส. [illegible]	เลขที่ใบรายงานผล	: 2024-0119454
ผู้ตรวจวัด	: นายกฤษณะ ปัญจเจริญ	เลขที่งาน	: 2024-00149
		เลขที่ตัวอย่าง	: T24MC723-0001 - T24MC723-0007

เวลา *	ผลการวิเคราะห์ (เฉลี่ยรายชั่วโมง)		
	ค่าความดังที่ได้ยินเป็นเวลานาน		
	23 - 24 กุมภาพันธ์ ค.ศ. 2567		
	T24MC723-0001		
	L90 (dBA)	Leq (dBA)	L10 (dBA)
07:00-08:00 น.	93.0	90.4	99.1
08:00-09:00 น.	91.0	96.8	91.8
09:00-10:00 น.	93.4	91.2	95.2
10:00-11:00 น.	91.0	93.8	95.4
11:00-12:00 น.	92.1	96.1	93.9
12:00-13:00 น.	91.9	94.7	96.3
13:00-14:00 น.	91.0	90.1	97.6
14:00-15:00 น.	90.0	91.1	93.4
15:00-16:00 น.	98.7	90.0	91.0
16:00-17:00 น.	95.8	90.8	93.2
17:00-18:00 น.	92.4	97.1	96.9
18:00-19:00 น.	91.9	97.7	94.4
19:00-20:00 น.	90.4	93.2	93.8
20:00-21:00 น.	93.6	97.6	99.8
21:00-22:00 น.	91.0	96.8	99.3
22:00-23:00 น.	95.0	90.5	98.4
23:00-00:00 น.	97.9	93.7	99.2
00:00-01:00 น.	95.7	91.1	92.9
01:00-02:00 น.	95.6	73.6	92.9
02:00-03:00 น.	90.9	89.6	94.7
03:00-04:00 น.	92.8	91.9	94.8
04:00-05:00 น.	97.0	93.0	99.8
05:00-06:00 น.	99.8	95.8	97.1
06:00-07:00 น.	91.9	91.2	97.1
ค่าเฉลี่ยรายชั่วโมง		90.4	
ค่าสูงสุด		99.8	

United Analyst and Engineering Consultant Co., Ltd.

เวลา *	[illegible]		
	[illegible]		
	26 - 27 [illegible] 2567		
	T24BC723-0004		
	[illegible]	[illegible]	[illegible]
07:30-08:00 น.	66.6	94.1	56.1
08:00-09:00 น.	61.7	94.1	58.1
09:00-10:00 น.	61.3	85.1	56.7
10:00-11:00 น.	61.3	88.8	56.2
11:00-12:00 น.	62.2	91.8	55.5
12:00-13:00 น.	65.9	98.7	55.6
13:00-14:00 น.	61.9	85.9	55.1
14:00-15:00 น.	62.4	87.2	55.4
15:00-16:00 น.	62.4	91.3	54.6
16:00-17:00 น.	63.8	93.3	55.5
17:00-18:00 น.	64.1	85.2	55.2
18:00-19:00 น.	62.3	95.2	55.9
19:00-20:00 น.	62.4	88.6	54.6
20:00-21:00 น.	58.8	83.1	55.3
21:00-22:00 น.	60.4	85.8	54.2
22:00-23:00 น.	58.5	83.6	55.0
23:00-00:00 น.	58.5	74.4	54.3
00:00-01:00 น.	61.2	85.1	52.4
01:00-02:00 น.	62.4	88.3	51.7
02:00-03:00 น.	61.9	91.7	51.5
03:00-04:00 น.	62.7	74.3	51.3
04:00-05:00 น.	56.3	73.2	54.8
05:00-06:00 น.	58.5	83.7	55.0
06:00-07:00 น.	62.3	94.1	56.4
[illegible]	61.7		
[illegible]	65.3		

United Analyst and Engineering Consultant Co., Ltd.

เวลา *	[illegible]		
	[illegible]		
	25 - 26 [illegible] 2567		
	T24BC723-0003		
	[illegible]	[illegible]	[illegible]
07:30-08:00 น.	66.3	95.1	56.3
08:00-09:00 น.	62.8	90.8	55.1
09:00-10:00 น.	58.3	79.9	53.7
10:00-11:00 น.	59.4	84.5	53.4
11:00-12:00 น.	59.4	86.5	53.3
12:00-13:00 น.	58.1	78.7	53.3
13:00-14:00 น.	60.3	77.8	54.5
14:00-15:00 น.	58.3	83.3	53.2
15:00-16:00 น.	63.0	90.3	53.4
16:00-17:00 น.	62.6	89.1	54.2
17:00-18:00 น.	63.1	85.2	56.9
18:00-19:00 น.	61.4	86.7	54.4
19:00-20:00 น.	62.7	89.8	55.8
20:00-21:00 น.	61.8	84.3	53.5
21:00-22:00 น.	61.1	85.7	54.6
22:00-23:00 น.	57.7	80.6	54.3
23:00-00:00 น.	58.6	85.4	54.1
00:00-01:00 น.	60.4	90.7	53.7
01:00-02:00 น.	56.2	76.6	53.3
02:00-03:00 น.	59.4	85.8	53.1
03:00-04:00 น.	54.6	81.9	51.8
04:00-05:00 น.	50.8	75.6	51.3
05:00-06:00 น.	57.1	81.9	54.3
06:00-07:00 น.	62.1	86.4	56.8
[illegible]	61.0		
[illegible]	65.4		

เวลา *	ผลการวัดระดับเสียง (เฉลี่ย[illegible]) บริเวณพื้นที่โครงการ 28 - 29 เมษายน 2567 T168C723-0006		
	[illegible]	[illegible]	[illegible]
07:00-08:00 น.	58.9	61.7	61.0
08:00-09:00 น.	54.4	61.0	58.7
09:00-10:00 น.	62.1	66.5	65.7
10:00-11:00 น.	62.9	67.6	66.3
11:00-12:00 น.	63.4	70.8	67.2
12:00-13:00 น.	67.4	76.3	69.7
13:00-14:00 น.	63.7	75.2	69.4
14:00-15:00 น.	62.3	67.8	66.1
15:00-16:00 น.	64.9	68.7	67.2
16:00-17:00 น.	64.2	67.6	66.1
17:00-18:00 น.	61.7	64.1	63.1
18:00-19:00 น.	61.7	66.2	65.4
19:00-20:00 น.	62.5	66.0	65.1
20:00-21:00 น.	63.3	67.8	66.5
21:00-22:00 น.	59.1	64.0	62.8
22:00-23:00 น.	58.9	60.8	61.4
23:00-00:00 น.	58.8	59.8	59.3
00:00-01:00 น.	58.0	57.2	61.7
01:00-02:00 น.	56.1	62.1	61.2
02:00-03:00 น.	56.0	66.3	59.8
03:00-04:00 น.	55.8	63.6	62.9
04:00-05:00 น.	57.8	58.9	64.5
05:00-06:00 น.	57.9	59.6	65.8
06:00-07:00 น.	62.5	60.8	59.3
[illegible]	63.1		
[illegible]	66.5		

UAE United Analyst and Engineering Consultant Co., Ltd.

เวลา *	ผลการวัดระดับเสียง (เฉลี่ย[illegible]) บริเวณพื้นที่โครงการ 27 - 28 เมษายน 2567 T168C723-0005		
	[illegible]	[illegible]	[illegible]
07:00-08:00 น.	56.3	70.4	56.5
08:00-09:00 น.	62.4	70.0	55.9
09:00-10:00 น.	61.8	67.0	56.1
10:00-11:00 น.	65.7	81.3	59.3
11:00-12:00 น.	60.9	84.2	65.1
12:00-13:00 น.	62.7	85.3	57.2
13:00-14:00 น.	62.4	85.2	57.8
14:00-15:00 น.	61.7	67.3	58.1
15:00-16:00 น.	63.3	70.1	59.0
16:00-17:00 น.	62.6	84.2	59.9
17:00-18:00 น.	63.8	80.4	58.2
18:00-19:00 น.	63.3	82.1	58.4
19:00-20:00 น.	66.0	85.7	59.6
20:00-21:00 น.	66.7	79.3	57.2
21:00-22:00 น.	63.2	86.2	56.4
22:00-23:00 น.	60.3	88.6	58.6
23:00-00:00 น.	56.4	75.8	53.7
00:00-01:00 น.	56.8	75.1	52.2
01:00-02:00 น.	56.1	78.8	52.3
02:00-03:00 น.	56.4	77.7	53.7
03:00-04:00 น.	54.8	83.9	52.2
04:00-05:00 น.	56.9	88.3	53.1
05:00-06:00 น.	58.4	70.3	58.8
06:00-07:00 น.	62.6	83.7	58.4
[illegible]	61.3		
[illegible]	65.5		

ใบรายงานผลการวิเคราะห์

[illegible] : [illegible] 22120
[illegible] : [illegible] 3221 [illegible]
[illegible] : [illegible]
[illegible] : [illegible]
[illegible] : 23-25 [illegible] 2567
[illegible] : -
[illegible] : [illegible]
[illegible] : [illegible]

[illegible] : 23-30 [illegible] 2567
[illegible] : 23-30 [illegible] 2567
[illegible] : 13 [illegible] 2567
[illegible] : 2024-U11540
[illegible] : 2024-00140
[illegible] : T2400723-0017 - T2400723-0060

[illegible]	[illegible]		
	[illegible]		
	23 - 24 [illegible] 2567		
	T2400723-0017		
	Leq 1 hour	Lmax 1 hour	L90 1 hour
07:10-08:09 น.	58.9	77.1	55.8
08:10-09:09 น.	58.3	73.2	55.3
09:10-10:09 น.	57.2	71.0	55.8
10:10-11:09 น.	58.1	71.7	55.9
11:10-12:09 น.	55.2	69.1	52.5
12:10-13:09 น.	55.1	69.5	53.6
13:10-14:09 น.	60.2	70.7	55.2
14:10-15:09 น.	57.4	73.0	53.5
15:10-16:09 น.	61.1	76.5	57.8
16:10-17:09 น.	57.2	75.2	53.1
17:10-18:09 น.	61.9	75.4	58.1
18:10-19:09 น.	59.0	74.1	52.8
19:10-20:09 น.	55.8	71.9	52.8
20:10-21:09 น.	55.7	70.1	52.4
21:10-22:09 น.	56.4	71.7	52.5
22:10-23:09 น.	57.0	71.4	53.8
23:10-00:09 น.	54.3	59.6	53.5
00:10-01:09 น.	55.7	68.0	52.5
01:10-02:09 น.	57.4	72.1	53.5
02:10-03:09 น.	54.9	67.0	53.5
03:10-04:09 น.	55.6	69.5	54.7
04:10-05:09 น.	55.8	68.5	53.8
05:10-06:09 น.	55.0	67.0	52.9
06:10-07:09 น.	57.7	71.5	55.6
Leq 1 ชม.	61.7		
Leq 24 hours	57.6		
Ldn	63.6		

- [illegible]
- [illegible]

[illegible]	[illegible]		
	[illegible]		
	29 - 30 [illegible] 2567		
	T2400723-0007		
	Leq 1 hour	Lmax 1 hour	L90 1 hour
07:10-08:09 น.	64.6	93.6	57.9
08:10-09:09 น.	62.2	81.2	56.2
09:10-10:09 น.	61.0	84.8	53.8
10:10-11:09 น.	59.2	82.5	53.7
11:10-12:09 น.	58.7	80.2	53.1
12:10-13:09 น.	62.5	83.9	54.1
13:10-14:09 น.	60.6	81.2	53.4
14:10-15:09 น.	59.6	88.6	51.3
15:10-16:09 น.	61.1	89.8	52.8
16:10-17:09 น.	61.0	89.1	54.6
17:10-18:09 น.	63.0	85.4	57.4
18:10-19:09 น.	61.4	89.5	54.2
19:10-20:09 น.	61.2	88.0	55.8
20:10-21:09 น.	60.8	81.0	57.2
21:10-22:09 น.	60.7	81.2	56.2
22:10-23:09 น.	59.2	82.0	56.8
23:10-00:09 น.	58.1	79.1	55.6
00:10-01:09 น.	59.2	84.5	56.2
01:10-02:09 น.	56.7	73.5	53.6
02:10-03:09 น.	56.4	82.7	52.8
03:10-04:09 น.	54.7	80.6	51.5
04:10-05:09 น.	57.1	78.0	64.3
05:10-06:09 น.	58.4	82.2	55.6
06:10-07:09 น.	61.2	87.2	55.8
Leq 24 hours	60.5		
Ldn	65.3		

[illegible]
[illegible]

- [illegible]
- [illegible]

- End of Analysis Report -

United Analyst and Engineering Consultant Co., Ltd.

เวลา *	ผลการวัดค่าความ (เดซิบเอ)		
	ระดับเสียงเฉลี่ยของเสียงดังต่อเนื่อง		
	25 – 26 เมษายน พ.ศ. 2567		
	T24BC725-0059		
	ช่วงเวลา 1 ชั่วโมง	ช่วงเวลา 1 ชั่วโมง	ช่วงเวลา 1 ชั่วโมง
07:00-08:00 น.	53.1	53.0	51.3
08:00-09:00 น.	52.9	53.2	50.4
09:00-10:00 น.	53.2	53.8	50.7
10:00-11:00 น.	52.4	52.8	49.2
11:00-12:00 น.	51.1	52.1	48.3
12:00-13:00 น.	58.0	57.4	56.1
13:00-14:00 น.	57.8	58.3	54.7
14:00-15:00 น.	57.8	57.5	54.8
15:00-16:00 น.	55.1	54.1	52.4
16:00-17:00 น.	53.2	55.8	49.4
17:00-18:00 น.	53.8	52.4	50.0
18:00-19:00 น.	56.6	56.5	54.2
19:00-20:00 น.	55.3	55.6	53.8
20:00-21:00 น.	57.4	56.8	54.3
21:00-22:00 น.	56.3	55.4	54.1
22:00-23:00 น.	53.8	52.8	51.2
23:00-00:00 น.	58.1	57.8	57.1
00:00-01:00 น.	58.0	57.8	56.5
01:00-02:00 น.	57.1	57.3	55.0
02:00-03:00 น.	56.4	56.3	53.2
03:00-04:00 น.	53.5	52.9	51.3
04:00-05:00 น.	53.0	51.7	50.1
05:00-06:00 น.	57.1	56.1	54.3
06:00-07:00 น.	58.1	58.1	55.3
ค่าสูงสุด	61.8		
ค่าต่ำสุด	50.1		
ค่าเฉลี่ย	53.1		

United Analyst and Engineering Consultant Co., Ltd.

เวลา *	ผลการวัดค่าความ (เดซิบเอ)		
	ระดับเสียงเฉลี่ยของเสียงดังต่อเนื่อง		
	24 – 25 เมษายน พ.ศ. 2567		
	T24BC723-0058		
	ช่วงเวลา 1 ชั่วโมง	ช่วงเวลา 1 ชั่วโมง	ช่วงเวลา 1 ชั่วโมง
07:00-08:00 น.	56.0	60.1	53.4
08:00-09:00 น.	55.6	71.2	50.4
09:00-10:00 น.	55.4	74.1	50.8
10:00-11:00 น.	53.1	69.2	51.3
11:00-12:00 น.	54.9	67.9	51.3
12:00-13:00 น.	54.6	70.3	50.6
13:00-14:00 น.	57.5	73.0	53.5
14:00-15:00 น.	56.7	70.9	53.5
15:00-16:00 น.	55.6	69.1	52.1
16:00-17:00 น.	54.0	67.0	51.1
17:00-18:00 น.	54.1	68.4	51.4
18:00-19:00 น.	55.6	67.1	50.8
19:00-20:00 น.	59.0	71.7	46.8
20:00-21:00 น.	55.2	61.8	50.5
21:00-22:00 น.	56.7	57.6	47.1
22:00-23:00 น.	56.6	59.7	46.6
23:00-00:00 น.	49.6	53.6	46.3
00:00-01:00 น.	49.6	53.4	47.0
01:00-02:00 น.	50.1	53.3	47.9
02:00-03:00 น.	51.1	51.7	50.1
03:00-04:00 น.	50.1	50.4	47.7
04:00-05:00 น.	50.9	54.0	46.7
05:00-06:00 น.	53.4	55.7	49.8
06:00-07:00 น.	51.8	52.9	48.7
ค่าสูงสุด	61.6		
ค่าต่ำสุด	44.4		
ค่าเฉลี่ย	54.5		

United Analyst and Engineering Consultant Co., Ltd.

เวลา *	ผลการวิเคราะห์ (หน่วยเดิม)		
	ริมรั้วโครงการด้านถนนสุขุมวิท		
	27 - 28 พฤศจิกายน 2567		
	T24BC723-0001		
	[illegible]	[illegible]	[illegible]
07:00-08:00 น.	56.6	66.5	55.6
08:00-09:00 น.	56.0	66.6	51.5
09:00-10:00 น.	57.6	68.0	54.8
10:00-11:00 น.	52.6	62.5	46.8
11:00-12:00 น.	53.7	63.2	51.7
12:00-13:00 น.	58.9	67.1	56.9
13:00-14:00 น.	56.9	68.1	57.1
14:00-15:00 น.	52.7	61.1	46.4
15:00-16:00 น.	55.1	64.7	51.1
16:00-17:00 น.	51.2	62.1	51.7
17:00-18:00 น.	58.6	67.0	56.0
18:00-19:00 น.	51.0	62.9	50.5
19:00-20:00 น.	56.5	65.3	53.6
20:00-21:00 น.	56.9	67.4	56.3
21:00-22:00 น.	56.3	66.5	57.0
22:00-23:00 น.	55.1	67.9	57.1
23:00-00:00 น.	55.5	63.2	51.7
00:00-01:00 น.	56.1	68.1	55.3
01:00-02:00 น.	55.6	63.0	56.3
02:00-03:00 น.	55.1	57.3	55.0
03:00-04:00 น.	55.1	67.1	56.9
04:00-05:00 น.	55.1	65.7	49.4
05:00-06:00 น.	55.4	64.2	51.9
06:00-07:00 น.	56.9	67.8	56.7
[illegible]	62.5		
[illegible]	57.3		
[illegible]	64.1		

United Analyst and Engineering Consultant Co., Ltd.

เวลา *	ผลการวิเคราะห์ (หน่วยเดิม)		
	ริมรั้วโครงการด้านถนนสุขุมวิท		
	26 - 27 พฤศจิกายน 2567		
	T24BC723-0000		
	[illegible]	[illegible]	[illegible]
07:00-08:00 น.	54.9	65.2	52.5
08:00-09:00 น.	53.2	63.7	50.9
09:00-10:00 น.	55.8	65.6	52.0
10:00-11:00 น.	55.8	65.9	52.8
11:00-12:00 น.	56.2	68.1	55.2
12:00-13:00 น.	55.0	66.5	53.2
13:00-14:00 น.	55.7	66.1	53.9
14:00-15:00 น.	57.2	67.0	54.3
15:00-16:00 น.	56.7	66.3	55.7
16:00-17:00 น.	57.1	68.5	53.8
17:00-18:00 น.	60.1	71.1	57.7
18:00-19:00 น.	52.9	62.2	50.0
19:00-20:00 น.	55.8	64.1	53.8
20:00-21:00 น.	52.8	61.2	50.1
21:00-22:00 น.	52.1	60.7	49.6
22:00-23:00 น.	53.2	61.4	50.9
23:00-00:00 น.	57.4	67.2	55.1
00:00-01:00 น.	55.7	65.2	51.8
01:00-02:00 น.	55.5	68.6	56.1
02:00-03:00 น.	53.8	62.4	51.8
03:00-04:00 น.	54.1	62.7	51.7
04:00-05:00 น.	57.7	67.4	52.9
05:00-06:00 น.	55.3	66.3	51.6
06:00-07:00 น.	56.1	66.5	53.3
[illegible]	61.1		
[illegible]	59.3		
[illegible]	63.0		

United Analyst and Engineering Consultant Co., Ltd.

เวลา *	ผลการวิเคราะห์ (เฉลี่ยรายชั่วโมง)		
	ระดับเสียงรบกวนรอบสถานีขนส่ง		
	28 - 30 เมษายน 2567		
	T1486CF23-0003		
	[illegible]	[illegible]	[illegible]
07:00-08:00 น.	56.7	84.0	52.3
08:00-09:00 น.	58.8	86.9	54.0
09:00-10:00 น.	54.6	83.8	52.5
10:00-11:00 น.	56.2	85.3	54.0
11:00-12:00 น.	57.6	87.3	55.3
12:00-13:00 น.	55.8	87.0	51.9
13:00-14:00 น.	51.8	73.4	55.3
14:00-15:00 น.	52.1	82.2	50.7
15:00-16:00 น.	56.3	86.3	54.2
16:00-17:00 น.	59.2	94.0	51.7
17:00-18:00 น.	53.1	81.8	50.6
18:00-19:00 น.	55.9	85.0	52.4
19:00-20:00 น.	53.7	83.2	50.4
20:00-21:00 น.	58.5	88.9	54.0
21:00-22:00 น.	53.5	82.8	51.0
22:00-23:00 น.	53.8	83.1	50.7
23:00-00:00 น.	56.8	87.1	53.6
00:00-01:00 น.	56.2	86.1	53.8
01:00-02:00 น.	52.8	83.2	50.8
02:00-03:00 น.	55.7	86.2	53.7
03:00-04:00 น.	58.0	87.9	56.0
04:00-05:00 น.	58.3	71.8	55.8
05:00-06:00 น.	56.9	71.4	55.0
06:00-07:00 น.	60.4	71.3	58.2
ค่าเฉลี่ย L eq	55.4		
ค่าเฉลี่ย 24 ชั่วโมง	56.6		
ค่าสูงสุด	63.6		

(นายพิชัย ประเสริฐวิทย์)
ผู้อำนวยการแผนกวิเคราะห์

* ผลวิเคราะห์ดังกล่าวเป็นผลการวิเคราะห์ตามตัวอย่างที่ส่งมอบให้ห้องปฏิบัติการเท่านั้น ไม่ครอบคลุมถึงปัจจัยภายนอกห้องปฏิบัติการ
* ในกรณีผลการวิเคราะห์มีค่าเกินเกณฑ์มาตรฐานที่กำหนดต้องแจ้งทันที

2024-0113452

- End of Analysis Report -

United Analyst and Engineering Consultant Co., Ltd.

เวลา *	ผลการวิเคราะห์ (เฉลี่ยรายชั่วโมง)		
	ระดับเสียงรบกวนรอบสถานีขนส่ง		
	28 - 30 เมษายน 2567		
	T1486CF23-0002		
	[illegible]	[illegible]	[illegible]
07:00-08:00 น.	56.9	88.7	54.9
08:00-09:00 น.	58.4	84.6	51.8
09:00-10:00 น.	54.1	83.0	51.5
10:00-11:00 น.	57.5	87.0	54.0
11:00-12:00 น.	52.0	83.8	49.1
12:00-13:00 น.	55.9	88.7	57.5
13:00-14:00 น.	49.7	68.6	55.9
14:00-15:00 น.	50.8	67.9	57.2
15:00-16:00 น.	59.1	88.3	57.2
16:00-17:00 น.	58.0	95.3	55.7
17:00-18:00 น.	57.0	86.2	55.4
18:00-19:00 น.	52.0	83.3	48.2
19:00-20:00 น.	53.0	82.0	51.8
20:00-21:00 น.	55.1	84.6	52.4
21:00-22:00 น.	56.1	85.3	52.9
22:00-23:00 น.	59.9	88.0	57.9
23:00-00:00 น.	54.8	85.1	52.9
00:00-01:00 น.	56.1	85.1	54.3
01:00-02:00 น.	55.0	83.7	52.7
02:00-03:00 น.	57.0	84.0	54.7
03:00-04:00 น.	53.9	81.1	50.2
04:00-05:00 น.	55.7	85.3	53.6
05:00-06:00 น.	57.4	87.0	55.3
06:00-07:00 น.	57.0	87.2	54.4
ค่าเฉลี่ย L eq	55.3		
ค่าเฉลี่ย 24 ชั่วโมง	56.9		
ค่าสูงสุด	65.1		

* ผลวิเคราะห์ดังกล่าวเป็นผลการวิเคราะห์ตามตัวอย่างที่ส่งมอบให้ห้องปฏิบัติการเท่านั้น ไม่ครอบคลุมถึงปัจจัยภายนอกห้องปฏิบัติการ
* ในกรณีผลการวิเคราะห์มีค่าเกินเกณฑ์มาตรฐานที่กำหนดต้องแจ้งทันที

2024-0113452

เวลา *	ผลการวิเคราะห์ (เฉลี่ยผลย่อย) ริมถ่ายเทอากาศของอาคารที่วิ่ง 24 - 25 พฤศจิกายน 2567 T24BC723-0073		
	[illegible]	[illegible]	[illegible]
07:00-08:00 น.	50.9	84.0	47.9
08:00-09:00 น.	54.6	85.0	47.5
09:00-10:00 น.	54.8	85.0	47.2
10:00-11:00 น.	56.6	81.7	47.3
11:00-12:00 น.	58.5	82.7	46.8
12:00-13:00 น.	56.8	78.1	47.3
13:00-14:00 น.	55.2	86.1	47.5
14:00-15:00 น.	60.9	81.2	46.1
15:00-16:00 น.	58.7	79.6	46.5
16:00-17:00 น.	53.5	83.9	47.2
17:00-18:00 น.	62.1	85.1	52.1
18:00-19:00 น.	65.7	81.6	48.8
19:00-20:00 น.	60.5	81.2	48.9
20:00-21:00 น.	60.4	81.5	48.1
21:00-22:00 น.	58.5	82.6	48.6
22:00-23:00 น.	51.9	74.2	45.8
23:00-00:00 น.	53.9	83.2	47.5
00:00-01:00 น.	53.4	76.0	46.9
01:00-02:00 น.	48.6	74.4	47.1
02:00-03:00 น.	52.7	77.0	47.8
03:00-04:00 น.	53.1	79.0	46.3
04:00-05:00 น.	51.3	77.4	46.1
05:00-06:00 น.	55.9	85.1	46.9
06:00-07:00 น.	60.9	88.1	48.5
[illegible]	56.5		
[illegible]	83.0		

ใบรายงานผลการวิเคราะห์

ชื่อลูกค้า	[illegible]		
ที่อยู่	[illegible]		
ชื่อผู้ติดต่อ	[illegible]		
ตำแหน่งการวัด	ริมถ่ายเทอากาศของอาคาร		
ประเภทอาคารการวัด	[illegible]	วันที่เริ่มต้นการวัด	: 24-26 พฤศจิกายน 2567
วันที่สุดการวัด	: 23-30 พฤศจิกายน 2567	วันที่สิ้นสุดการวัด	: 23-30 พฤศจิกายน 2567
เวลาเริ่มการวัด	: *	วันที่ออกรายงานผลวัด	: 11 ธันวาคม 2567
ผลการวิเคราะห์	: ตามที่ปรากฏ	เลขที่ใบรายงานผลวัด	: 2024-01113464
ผู้ตรวจวัด	: [illegible]	เลขที่งาน	: 2024-00140
		เลขที่ตัวอย่างผู้ใช้งาน	: T24BC723-0071 - T24BC723-0077

เวลา *	ผลการวิเคราะห์ (เฉลี่ยผลย่อย) ริมถ่ายเทอากาศของอาคารที่วิ่ง 23 - 24 พฤศจิกายน 2567 T24BC723-0071		
	[illegible]	[illegible]	[illegible]
07:00-08:00 น.	57.1	102.7	46.8
08:00-09:00 น.	60.4	85.7	47.5
09:00-10:00 น.	60.9	90.0	47.2
10:00-11:00 น.	58.0	91.2	46.3
11:00-12:00 น.	62.1	92.5	47.8
12:00-13:00 น.	63.7	88.4	46.8
13:00-14:00 น.	59.0	79.7	45.4
14:00-15:00 น.	59.1	80.4	46.7
15:00-16:00 น.	58.8	83.3	45.9
16:00-17:00 น.	61.4	90.8	50.0
17:00-18:00 น.	61.4	88.4	53.3
18:00-19:00 น.	66.2	88.8	48.1
19:00-20:00 น.	60.0	82.8	47.7
20:00-21:00 น.	59.9	85.0	46.0
21:00-22:00 น.	58.8	86.3	47.8
22:00-23:00 น.	55.0	79.5	47.4
23:00-00:00 น.	56.0	85.7	46.7
00:00-01:00 น.	54.7	75.9	46.7
01:00-02:00 น.	50.1	75.0	45.9
02:00-03:00 น.	52.1	80.0	46.3
03:00-04:00 น.	52.4	81.5	47.3
04:00-05:00 น.	52.2	77.8	47.4
05:00-06:00 น.	54.2	76.1	47.3
06:00-07:00 น.	58.8	87.6	47.7
[illegible]	60.7		
[illegible]	83.2		

United Analyst and Engineering Consultant Co., Ltd.

เวลา *	[illegible]		
	[illegible]		
	26 - 27 [illegible] 2567		
	T24BCF23-0024		
	[illegible]	[illegible]	[illegible]
07:00-08:00 น.	56.1	89.9	51.7
08:00-09:00 น.	51.1	90.4	49.6
09:00-10:00 น.	50.7	88.8	47.3
10:00-11:00 น.	52.9	97.6	46.9
11:00-12:00 น.	51.6	93.2	45.4
12:00-13:00 น.	47.9	103.8	51.2
13:00-14:00 น.	59.8	85.7	48.9
14:00-15:00 น.	62.2	95.3	49.0
15:00-16:00 น.	65.6	94.9	50.9
16:00-17:00 น.	64.5	87.4	51.9
17:00-18:00 น.	64.7	88.1	55.7
18:00-19:00 น.	62.8	95.1	48.8
19:00-20:00 น.	61.7	92.5	49.3
20:00-21:00 น.	64.6	85.4	48.3
21:00-22:00 น.	60.5	88.1	47.1
22:00-23:00 น.	58.5	84.4	48.0
23:00-00:00 น.	56.9	81.1	47.9
00:00-01:00 น.	52.4	81.5	46.7
01:00-02:00 น.	51.1	76.2	47.4
02:00-03:00 น.	50.6	77.3	45.6
03:00-04:00 น.	53.5	81.2	46.6
04:00-05:00 น.	52.3	75.1	46.8
05:00-06:00 น.	55.0	78.4	47.9
06:00-07:00 น.	51.0	87.6	46.0
[illegible]		81.8	
[illegible]		84.2	

United Analyst and Engineering Consultant Co., Ltd.

เวลา *	[illegible]		
	[illegible]		
	25 - 26 [illegible] 2567		
	T24BCF23-0023		
	[illegible]	[illegible]	[illegible]
07:00-08:00 น.	57.0	98.7	54.0
08:00-09:00 น.	53.7	93.8	50.7
09:00-10:00 น.	57.8	90.0	46.9
10:00-11:00 น.	58.8	89.5	47.4
11:00-12:00 น.	59.4	85.0	46.2
12:00-13:00 น.	60.0	83.6	46.9
13:00-14:00 น.	58.8	79.7	47.4
14:00-15:00 น.	58.4	80.3	47.5
15:00-16:00 น.	63.6	80.0	49.6
16:00-17:00 น.	60.2	79.8	51.7
17:00-18:00 น.	64.3	80.6	54.0
18:00-19:00 น.	61.7	81.3	48.0
19:00-20:00 น.	61.7	80.2	48.2
20:00-21:00 น.	61.8	79.0	47.5
21:00-22:00 น.	59.6	80.0	47.6
22:00-23:00 น.	59.6	83.7	46.9
23:00-00:00 น.	56.7	87.9	46.3
00:00-01:00 น.	55.0	85.8	46.3
01:00-02:00 น.	51.7	78.6	46.3
02:00-03:00 น.	49.2	78.3	45.3
03:00-04:00 น.	54.8	88.4	46.0
04:00-05:00 น.	53.3	77.8	45.3
05:00-06:00 น.	56.8	79.3	48.8
06:00-07:00 น.	51.7	85.8	49.0
[illegible]		81.3	
[illegible]		84.4	

United Analyst and Engineering Consultant Co., Ltd.

เวลา *	ผลการวิเคราะห์ (เฉลี่ยผลรอบ)		
	ระดับเสียงรบกวนของสถานีวัด		
	28 – 29 เมษายน พ.ศ. 2567		
	T24BCF28-0079		
	[illegible]	[illegible]	[illegible]
07:00-08:00 น.	85.0	91.5	52.3
08:00-09:00 น.	82.8	90.3	49.1
09:00-10:00 น.	78.6	84.9	47.6
10:00-11:00 น.	78.9	85.3	46.0
11:00-12:00 น.	78.0	87.7	46.9
12:00-13:00 น.	82.8	89.3	49.2
13:00-14:00 น.	78.8	83.4	49.4
14:00-15:00 น.	68.6	84.0	47.2
15:00-16:00 น.	64.0	81.7	49.5
16:00-17:00 น.	63.8	90.9	49.1
17:00-18:00 น.	63.0	85.2	53.7
18:00-19:00 น.	63.9	92.8	48.7
19:00-20:00 น.	61.3	93.6	47.5
20:00-21:00 น.	61.5	91.3	49.0
21:00-22:00 น.	59.9	87.3	48.4
22:00-23:00 น.	56.1	83.8	47.2
23:00-00:00 น.	56.3	84.3	47.2
00:00-01:00 น.	54.5	81.9	46.9
01:00-02:00 น.	51.2	77.2	46.3
02:00-03:00 น.	50.3	77.9	45.8
03:00-04:00 น.	53.7	81.7	46.9
04:00-05:00 น.	53.8	78.3	46.3
05:00-06:00 น.	55.8	78.9	47.0
06:00-07:00 น.	62.0	86.1	50.9
ค่าสูงสุด (1 ชั่วโมง)		93.6	
ค่าเฉลี่ย		84.2	

United Analyst and Engineering Consultant Co., Ltd.

เวลา *	ผลการวิเคราะห์ (เฉลี่ยผลรอบ)		
	ระดับเสียงรบกวนของสถานีวัด		
	27 – 28 เมษายน พ.ศ. 2567		
	T24BCF28-0079		
	[illegible]	[illegible]	[illegible]
07:00-08:00 น.	85.7	92.0	53.0
08:00-09:00 น.	83.0	89.3	48.3
09:00-10:00 น.	80.1	85.3	47.7
10:00-11:00 น.	80.0	86.1	47.2
11:00-12:00 น.	80.0	87.7	47.7
12:00-13:00 น.	81.8	88.4	48.7
13:00-14:00 น.	78.2	84.1	47.8
14:00-15:00 น.	80.3	88.9	46.4
15:00-16:00 น.	62.1	87.2	48.1
16:00-17:00 น.	62.1	88.9	49.3
17:00-18:00 น.	63.5	88.4	54.4
18:00-19:00 น.	63.0	88.6	49.3
19:00-20:00 น.	60.6	91.1	48.2
20:00-21:00 น.	60.1	91.4	47.6
21:00-22:00 น.	58.8	86.6	47.6
22:00-23:00 น.	55.3	80.5	47.8
23:00-00:00 น.	55.4	84.1	47.4
00:00-01:00 น.	54.1	81.2	47.1
01:00-02:00 น.	50.0	77.0	46.7
02:00-03:00 น.	51.4	77.6	47.0
03:00-04:00 น.	53.0	84.1	46.3
04:00-05:00 น.	53.6	76.7	47.4
05:00-06:00 น.	55.1	78.7	48.1
06:00-07:00 น.	61.4	87.0	50.6
ค่าสูงสุด (1 ชั่วโมง)		93.4	
ค่าเฉลี่ย		84.0	

2024-0113464

United Analyst and Engineering Consultant Co., Ltd

ใบรายงานผลการวิเคราะห์

ชื่อลูกค้า	[illegible]		
ที่อยู่	[illegible]		
ข้อมูลติดต่อ	[illegible]		
ตัวอย่างที่ส่งตรวจ	[illegible]		
ประเภทตัวอย่างที่ส่งตรวจ	[illegible]	วันที่ในตัวอย่าง	23-30 [illegible] 2567
วันที่ส่งตรวจ	23-30 [illegible] 2567	วันที่รับตัวอย่าง	23-30 [illegible] 2567
การส่งตรวจครั้ง	*	วันที่ออกผลการตรวจ	13 [illegible] 2567
จุดเก็บตัวอย่าง	[illegible]	เลขที่ใบรายงานผล	2024-0113461
ผู้ส่งตรวจ	[illegible]	เลขที่งาน	2024-00245
		เลขตัวอย่างผู้ผลิต	T24BC723-0064 - T24BC723-0079

เวลา *	ผลการวิเคราะห์ (มลพิษอากาศ) ริมถนนราชดำเนินกลาง 23 - 24 [illegible] 2567 T24BC723-0064		
	[illegible]	[illegible]	[illegible]
07:30-08:00 น.	61.2	79.1	51.7
08:00-09:00 น.	65.4	78.5	54.3
09:00-10:00 น.	65.3	80.0	54.0
10:00-11:00 น.	61.9	80.1	53.3
11:00-12:00 น.	61.1	81.8	54.4
12:00-13:00 น.	66.7	81.5	54.4
13:00-14:00 น.	64.8	80.0	62.2
14:00-15:00 น.	56.4	81.1	63.3
15:00-16:00 น.	54.8	80.7	61.0
16:00-17:00 น.	56.1	81.6	61.1
17:00-18:00 น.	64.2	78.6	61.9
18:00-19:00 น.	65.3	80.1	61.3
19:00-20:00 น.	64.9	80.9	61.2
20:00-21:00 น.	61.2	78.8	61.3
21:00-22:00 น.	63.4	79.4	61.3
22:00-23:00 น.	62.6	79.9	58.2
23:00-00:00 น.	61.6	80.0	58.4
00:00-01:00 น.	61.0	78.2	56.7
01:00-02:00 น.	59.9	78.2	53.6
02:00-03:00 น.	59.3	78.7	53.3
03:00-04:00 น.	59.3	79.8	53.5
04:00-05:00 น.	59.6	78.7	53.8
05:00-06:00 น.	60.7	77.3	54.7
06:00-07:00 น.	59.8	77.1	53.8
ค่าเฉลี่ย		61.3	
ค่าสูง		67.3	

United Analyst and Engineering Consultant Co., Ltd

เวลา *	ผลการวิเคราะห์ (มลพิษอากาศ) ริมถนนราชดำเนินกลาง 28 - 29 [illegible] 2567 T24BC723-0077		
	[illegible]	[illegible]	[illegible]
07:30-08:00 น.	65.2	71.1	52.7
08:00-09:00 น.	61.3	67.9	47.8
09:00-10:00 น.	59.8	66.2	47.0
10:00-11:00 น.	61.3	63.8	47.6
11:00-12:00 น.	60.6	69.7	46.7
12:00-13:00 น.	58.1	59.4	46.9
13:00-14:00 น.	58.4	64.8	48.2
14:00-15:00 น.	60.5	65.8	47.7
15:00-16:00 น.	62.9	71.6	49.5
16:00-17:00 น.	62.9	68.9	50.4
17:00-18:00 น.	64.4	66.2	54.6
18:00-19:00 น.	64.7	63.8	50.1
19:00-20:00 น.	62.2	61.5	48.5
20:00-21:00 น.	59.6	66.2	47.2
21:00-22:00 น.	58.7	66.0	47.2
22:00-23:00 น.	59.8	61.9	47.5
23:00-00:00 น.	58.4	62.3	46.3
00:00-01:00 น.	53.7	61.1	47.2
01:00-02:00 น.	49.9	58.3	45.4
02:00-03:00 น.	51.1	58.7	46.1
03:00-04:00 น.	51.2	64.2	45.7
04:00-05:00 น.	52.9	59.8	46.8
05:00-06:00 น.	54.3	59.3	48.2
06:00-07:00 น.	51.9	56.1	46.7
ค่าเฉลี่ย		61.0	
ค่าสูง		64.1	

(ชื่อเต็ม นามสกุลจริง)
ผู้ประกอบการผู้ผลิต

2024-0113464

- End of Analysis Report -

เวลา *	ผลการวัดเสียง (เดซิเบลเอ)		
	ริมรั้วโรงงานด้านตะวันตกเฉียงเหนือ		
	23 – 24 เมษายน 2567		
	T240C723-0068		
	L_{eq} (เดซิเบลเอ)	L_{max} (เดซิเบลเอ)	L_{90} (เดซิเบลเอ)
07:00-08:00 น.	70.9	78.1	93.4
08:00-09:00 น.	80.7	78.3	95.2
09:00-10:00 น.	80.3	79.6	95.2
10:00-11:00 น.	80.9	79.7	94.2
11:00-12:00 น.	81.6	80.9	95.8
12:00-13:00 น.	80.8	80.3	94.9
13:00-14:00 น.	82.9	80.7	94.9
14:00-15:00 น.	83.0	79.5	94.1
15:00-16:00 น.	83.9	81.0	94.9
16:00-17:00 น.	83.1	80.9	94.2
17:00-18:00 น.	83.6	79.4	92.0
18:00-19:00 น.	84.7	79.6	92.8
19:00-20:00 น.	82.8	80.4	93.1
20:00-21:00 น.	82.7	79.2	90.8
21:00-22:00 น.	83.1	79.3	93.3
22:00-23:00 น.	82.1	79.3	90.2
23:00-00:00 น.	80.7	80.8	91.3
00:00-01:00 น.	79.9	79.2	90.4
01:00-02:00 น.	79.8	79.4	91.8
02:00-03:00 น.	80.2	79.1	90.1
03:00-04:00 น.	79.2	78.9	91.8
04:00-05:00 น.	80.2	79.3	90.4
05:00-06:00 น.	80.1	78.7	90.2
06:00-07:00 น.	79.8	78.9	91.1
L_{eq} (7-18 นาฬิกา)	81.7		
L_{dn}	87.1		

เวลา *	ผลการวัดเสียง (เดซิเบลเอ)		
	ริมรั้วโรงงานด้านตะวันตกเฉียงใต้		
	24 – 25 เมษายน 2567		
	T240C723-0069		
	L_{eq} (เดซิเบลเอ)	L_{max} (เดซิเบลเอ)	L_{90} (เดซิเบลเอ)
07:00-08:00 น.	80.9	78.5	94.9
08:00-09:00 น.	80.0	78.8	93.7
09:00-10:00 น.	80.7	80.6	94.6
10:00-11:00 น.	81.1	81.3	94.8
11:00-12:00 น.	80.7	82.0	94.0
12:00-13:00 น.	82.8	81.1	94.4
13:00-14:00 น.	80.8	80.2	94.5
14:00-15:00 น.	80.7	80.5	94.6
15:00-16:00 น.	83.4	81.8	93.0
16:00-17:00 น.	80.8	79.2	93.2
17:00-18:00 น.	80.9	79.9	93.1
18:00-19:00 น.	84.3	79.8	92.4
19:00-20:00 น.	82.6	80.9	91.8
20:00-21:00 น.	80.8	78.9	94.0
21:00-22:00 น.	80.5	79.4	94.2
22:00-23:00 น.	80.9	78.3	93.3
23:00-00:00 น.	78.9	78.3	94.2
00:00-01:00 น.	79.1	79.0	93.1
01:00-02:00 น.	80.4	80.4	93.3
02:00-03:00 น.	79.8	78.1	93.8
03:00-04:00 น.	80.4	81.3	93.3
04:00-05:00 น.	80.1	77.1	93.0
05:00-06:00 น.	80.2	79.7	93.7
06:00-07:00 น.	80.2	79.1	94.9
L_{eq} (7-18 นาฬิกา)	80.3		
L_{dn}	86.3		

United Analyst and Engineering Consultant Co., Ltd

เวลา *	ผลการวิเคราะห์ (เฉลี่ยรายชั่วโมง)		
	ระดับเสียงรบกวนรอบสถานีตรวจวัด		
	27 - 28 เมษายน พ.ศ. 2567		
	T24MCF23-0068		
	L_{Aeq} (dBA)	L_{Amax} (dBA)	L_{A90} (dBA)
07:00-08:00 น.	79.1	77.2	73.7
08:00-09:00 น.	80.4	78.8	74.9
09:00-10:00 น.	80.9	79.6	75.2
10:00-11:00 น.	80.8	78.7	74.6
11:00-12:00 น.	80.1	80.9	74.4
12:00-13:00 น.	81.0	82.7	74.7
13:00-14:00 น.	84.2	83.4	80.7
14:00-15:00 น.	85.2	83.5	83.8
15:00-16:00 น.	84.7	78.9	83.8
16:00-17:00 น.	83.6	79.9	83.5
17:00-18:00 น.	83.4	79.8	83.9
18:00-19:00 น.	83.3	79.5	80.3
19:00-20:00 น.	84.1	79.9	82.8
20:00-21:00 น.	82.5	79.2	81.7
21:00-22:00 น.	83.0	78.7	80.8
22:00-23:00 น.	83.4	79.3	82.1
23:00-00:00 น.	82.9	79.0	79.8
00:00-01:00 น.	78.9	75.3	74.3
01:00-02:00 น.	80.6	78.6	75.3
02:00-03:00 น.	79.7	78.1	74.1
03:00-04:00 น.	79.7	79.0	74.1
04:00-05:00 น.	79.2	78.7	73.8
05:00-06:00 น.	80.3	78.0	73.8
06:00-07:00 น.	80.4	79.0	73.1
L_{Aeq} 24 hour	82.8		
L_{dn}	87.7		

United Analyst and Engineering Consultant Co., Ltd

เวลา *	ผลการวิเคราะห์ (เฉลี่ยรายชั่วโมง)		
	ระดับเสียงรบกวนรอบสถานีตรวจวัด		
	28 - 27 เมษายน พ.ศ. 2567		
	T24MCF23-0067		
	L_{Aeq} (dBA)	L_{Amax} (dBA)	L_{A90} (dBA)
07:00-08:00 น.	80.9	79.6	74.3
08:00-09:00 น.	80.3	77.6	74.4
09:00-10:00 น.	79.7	77.9	73.4
10:00-11:00 น.	81.3	81.3	73.6
11:00-12:00 น.	80.8	82.1	74.2
12:00-13:00 น.	79.9	79.8	73.3
13:00-14:00 น.	82.8	79.3	78.5
14:00-15:00 น.	83.2	81.3	79.9
15:00-16:00 น.	82.9	81.2	78.7
16:00-17:00 น.	80.1	81.2	79.8
17:00-18:00 น.	81.1	80.3	78.1
18:00-19:00 น.	84.2	79.5	81.8
19:00-20:00 น.	82.6	79.8	79.2
20:00-21:00 น.	81.7	79.7	78.1
21:00-22:00 น.	81.9	79.3	78.6
22:00-23:00 น.	82.1	79.4	78.2
23:00-00:00 น.	80.6	79.3	76.2
00:00-01:00 น.	81.7	79.8	75.4
01:00-02:00 น.	79.8	80.1	74.5
02:00-03:00 น.	81.2	78.7	74.8
03:00-04:00 น.	80.0	79.1	74.8
04:00-05:00 น.	80.1	79.4	74.4
05:00-06:00 น.	78.7	79.6	72.8
06:00-07:00 น.	79.4	79.1	73.9
L_{Aeq} 24 hour	81.0		
L_{dn}	87.1		

2024-0113463

เวลา *	ผลการวิเคราะห์ (เฉลี่ยรายชั่วโมง) จัดทำโดยการเก็บตัวอย่างต่อเนื่อง 29 – 30 พฤศจิกายน 2567 T24BC723-0070		
	[illegible]	[illegible]	[illegible]
07:30-08:30 น.	80.0	78.8	76.1
08:30-09:30 น.	78.0	77.7	74.8
09:30-10:30 น.	80.5	75.0	74.7
10:30-11:30 น.	81.7	80.8	76.0
11:30-12:30 น.	81.4	87.0	74.3
12:30-13:30 น.	80.9	80.9	72.2
13:30-14:30 น.	84.9	76.3	73.8
14:30-15:30 น.	84.6	75.1	72.8
15:30-16:30 น.	82.8	75.2	74.7
16:30-17:30 น.	83.1	78.8	80.4
17:30-18:30 น.	83.3	79.1	80.8
18:30-19:30 น.	80.4	78.6	82.9
19:30-20:30 น.	83.3	81.3	78.2
20:30-21:30 น.	82.9	80.0	75.4
21:30-22:30 น.	82.6	79.2	79.1
22:30-23:30 น.	81.4	78.9	77.4
23:30-00:30 น.	80.3	79.0	76.1
00:30-01:30 น.	80.7	79.3	75.8
01:30-02:30 น.	80.4	80.2	73.8
02:30-03:30 น.	78.9	78.3	72.4
03:30-04:30 น.	79.9	79.2	73.8
04:30-05:30 น.	80.2	78.4	72.3
05:30-06:30 น.	80.3	79.8	73.9
06:30-07:30 น.	80.4	78.2	80.3
ค่าเฉลี่ย 24 ชั่วโมง		77.9	
ค่าสูง		87.1	

(นายศุภิต ปราจนไชยกิจ)
ผู้ตรวจสอบผลการวิเคราะห์

* ค่าเฉลี่ยรายชั่วโมงจากการเก็บตัวอย่างต่อเนื่องอย่างน้อย 1 ชั่วโมง โดยนำไปใช้ในระบบตรวจวัดคุณภาพอากาศโดยอัตโนมัติ
* ในการตรวจวิเคราะห์ใช้ตัวอย่างตรวจวัดที่ผ่านการกรองเอาฝุ่นละอองขนาดใหญ่ออกแล้ว

- End of Analysis Report -

UAE United Analyst and Engineering Consultant Co., Ltd.

เวลา *	ผลการวิเคราะห์ (เฉลี่ยรายชั่วโมง) จัดทำโดยการเก็บตัวอย่างต่อเนื่อง 29 – 30 พฤศจิกายน 2567 T24BC723-0069		
	[illegible]	[illegible]	[illegible]
07:30-08:30 น.	80.1	78.0	75.2
08:30-09:30 น.	80.7	77.7	74.8
09:30-10:30 น.	81.0	76.8	74.6
10:30-11:30 น.	80.8	81.1	74.7
11:30-12:30 น.	81.4	83.0	75.4
12:30-13:30 น.	82.7	78.6	74.7
13:30-14:30 น.	85.8	80.2	73.6
14:30-15:30 น.	84.7	80.1	73.6
15:30-16:30 น.	84.6	81.8	72.7
16:30-17:30 น.	83.2	80.9	72.9
17:30-18:30 น.	83.8	80.4	73.3
18:30-19:30 น.	84.9	79.6	73.1
19:30-20:30 น.	84.3	78.4	72.0
20:30-21:30 น.	83.8	78.4	70.7
21:30-22:30 น.	82.7	78.1	70.3
22:30-23:30 น.	83.4	77.3	71.1
23:30-00:30 น.	83.3	77.8	70.1
00:30-01:30 น.	83.1	75.8	71.3
01:30-02:30 น.	80.4	75.7	74.7
02:30-03:30 น.	80.4	75.1	75.2
03:30-04:30 น.	80.1	75.0	75.3
04:30-05:30 น.	80.9	80.3	73.6
05:30-06:30 น.	81.0	79.5	73.7
06:30-07:30 น.	81.1	78.7	76.9
ค่าเฉลี่ย 24 ชั่วโมง		77.8	
ค่าสูง		88.0	

* ค่าเฉลี่ยรายชั่วโมงจากการเก็บตัวอย่างต่อเนื่องอย่างน้อย 1 ชั่วโมง โดยนำไปใช้ในระบบตรวจวัดคุณภาพอากาศโดยอัตโนมัติ
* ในการตรวจวิเคราะห์ใช้ตัวอย่างตรวจวัดที่ผ่านการกรองเอาฝุ่นละอองขนาดใหญ่ออกแล้ว

เวลา *	ผลการวิเคราะห์ (เฉลี่ยรายชั่วโมง)		
	ริมถนนราชดำริ/ถนนวิทยุ		
	24 - 25 พฤศจิกายน 2567		
	T24BC723-0030		
	Leq 1 hour	Lmax 1 hour	Lmin 1 hour
07:00-08:00 น.	58.7	71.0	56.6
08:00-09:00 น.	59.2	74.4	57.3
09:00-10:00 น.	59.1	70.6	58.7
10:00-11:00 น.	58.7	82.3	57.8
11:00-12:00 น.	57.8	81.6	56.7
12:00-13:00 น.	58.2	70.9	57.1
13:00-14:00 น.	57.3	69.7	56.5
14:00-15:00 น.	57.4	75.6	56.2
15:00-16:00 น.	58.1	81.5	57.1
16:00-17:00 น.	58.1	57.7	57.4
17:00-18:00 น.	61.8	79.1	59.2
18:00-19:00 น.	59.6	69.3	56.6
19:00-20:00 น.	58.4	67.9	58.1
20:00-21:00 น.	58.0	67.0	56.7
21:00-22:00 น.	57.7	83.8	56.6
22:00-23:00 น.	58.1	64.2	57.8
23:00-00:00 น.	57.8	66.3	56.3
00:00-01:00 น.	58.3	71.6	57.7
01:00-02:00 น.	58.6	65.9	57.3
02:00-03:00 น.	57.7	66.4	56.8
03:00-04:00 น.	57.9	68.6	56.7
04:00-05:00 น.	59.2	71.6	57.9
05:00-06:00 น.	59.8	79.1	56.3
06:00-07:00 น.	59.4	85.8	57.4
Leq 24 hour	58.4		
Leq 16 hours	58.8		
Ldn	65.0		

UAE United Analyst and Engineering Consultant Co., Ltd

ใบรายงานผลการวิเคราะห์

ชื่อลูกค้า	: บริษัท ว.ป.ป. โดยการและการวิจัย จำกัด		
ที่อยู่	: 6/22 หมู่ 13 ตำบลคลองหก อำเภอคลองหลวง จังหวัดปทุมธานี 12120		
ชื่อผู้ประสานงาน	: โทรศัพท์ / 08 9000 3311 อีเมล์ : [illegible]		
สถานที่ตั้งจุดวัด	: ริมถนนราชดำริ/ถนนวิทยุ		
ผู้ประกอบการตรวจวัด	: บริษัท ยูเอ็ม จำกัด	วันที่ตั้งต้นตรวจวัด	: 23:30 พฤศจิกายน 2567
วันที่ตรวจวัด	: 23-24 พฤศจิกายน 2567	วันที่สุดท้ายตรวจวัด	: 23:30 พฤศจิกายน 2567
เวลาที่ตรวจวัด	: *	วันที่ออกรายงานผลตรวจ	: 11 ธันวาคม 2567
ชุดเครื่องมือตรวจวัด	: ตามที่ระบุในรายงาน	เลขที่รับรายงานผลตรวจ	: 2024-0119498
ผู้ตรวจวัด	: ตามที่ระบุในรายงาน	เลขที่คำขอ	: 2024-0119498
		เลขรายงานผลปฏิบัติการ	: T24BC723-0029 - T24BC723-0039

เวลา *	ผลการวิเคราะห์ (เฉลี่ยรายชั่วโมง)		
	ริมถนนราชดำริ/ถนนวิทยุ		
	23 - 24 พฤศจิกายน 2567		
	T24BC723-0029		
	Leq 1 hour	Lmax 1 hour	Lmin 1 hour
07:00-08:00 น.	59.8	78.1	57.7
08:00-09:00 น.	59.2	75.4	56.3
09:00-10:00 น.	58.9	81.4	57.8
10:00-11:00 น.	58.2	66.8	57.6
11:00-12:00 น.	58.1	84.0	56.5
12:00-13:00 น.	58.4	70.0	57.2
13:00-14:00 น.	57.7	71.7	56.8
14:00-15:00 น.	59.8	71.9	59.6
15:00-16:00 น.	59.7	86.8	57.4
16:00-17:00 น.	59.8	66.1	59.2
17:00-18:00 น.	63.1	71.3	59.1
18:00-19:00 น.	61.2	71.4	58.5
19:00-20:00 น.	58.3	68.8	57.7
20:00-21:00 น.	57.1	64.4	56.3
21:00-22:00 น.	58.0	69.7	56.9
22:00-23:00 น.	58.3	64.7	57.2
23:00-00:00 น.	57.3	65.4	56.2
00:00-01:00 น.	58.1	65.4	58.0
01:00-02:00 น.	57.4	64.4	55.8
02:00-03:00 น.	58.1	63.8	56.6
03:00-04:00 น.	59.6	65.2	57.7
04:00-05:00 น.	58.1	67.6	56.4
05:00-06:00 น.	59.9	70.7	57.7
06:00-07:00 น.	59.4	82.9	57.2
Leq 24 hour	58.8		
Leq 16 hours	59.0		
Ldn	65.0		

United Analyst and Engineering Consultant Co., Ltd.

เวลา *	ผลการวิเคราะห์ (เฉลี่ยรายชั่วโมง) ในที่โล่งบริเวณที่ประชาชนทั่วไปสามารถเข้าถึงได้		
	26 - 27 เมษายน พ.ศ. 2567 T24MCF23-0032		
	ค่าเฉลี่ย 1 ชั่วโมง	ค่าสูงสุด 1 ชั่วโมง	ค่าต่ำสุด 1 ชั่วโมง
07:00-08:00 น.	57.1	66.8	56.4
08:00-09:00 น.	58.2	67.9	57.1
09:00-10:00 น.	59.0	70.1	58.2
10:00-11:00 น.	58.5	65.3	57.9
11:00-12:00 น.	57.1	67.4	56.2
12:00-13:00 น.	59.4	68.7	58.3
13:00-14:00 น.	58.8	66.9	57.7
14:00-15:00 น.	58.9	68.0	58.1
15:00-16:00 น.	59.8	81.7	58.9
16:00-17:00 น.	60.2	69.5	59.7
17:00-18:00 น.	61.1	71.0	59.8
18:00-19:00 น.	61.2	75.1	59.4
19:00-20:00 น.	59.0	73.9	58.1
20:00-21:00 น.	58.8	69.3	58.4
21:00-22:00 น.	58.5	75.2	57.7
22:00-23:00 น.	58.1	58.8	57.7
23:00-00:00 น.	57.9	71.0	58.3
00:00-01:00 น.	57.7	71.9	56.7
01:00-02:00 น.	57.9	61.3	57.3
02:00-03:00 น.	57.2	61.9	56.7
03:00-04:00 น.	57.0	64.7	55.8
04:00-05:00 น.	58.7	71.3	57.3
05:00-06:00 น.	58.6	70.4	56.5
06:00-07:00 น.	59.9	80.3	56.1
ค่าสูงสุด	61.2		
ค่าเฉลี่ย	58.1		
ค่าต่ำ	55.3		

United Analyst and Engineering Consultant Co., Ltd.

เวลา *	ผลการวิเคราะห์ (เฉลี่ยรายชั่วโมง) ในที่โล่งบริเวณที่ประชาชนทั่วไปสามารถเข้าถึงได้		
	28 - 29 เมษายน พ.ศ. 2567 T24MCF23-0033		
	ค่าเฉลี่ย 1 ชั่วโมง	ค่าสูงสุด 1 ชั่วโมง	ค่าต่ำสุด 1 ชั่วโมง
07:00-08:00 น.	58.3	74.3	56.4
08:00-09:00 น.	57.6	65.1	56.7
09:00-10:00 น.	57.6	65.2	56.7
10:00-11:00 น.	58.9	70.6	56.8
11:00-12:00 น.	58.3	71.0	57.6
12:00-13:00 น.	58.7	90.6	57.2
13:00-14:00 น.	58.1	67.3	56.7
14:00-15:00 น.	58.9	65.2	57.9
15:00-16:00 น.	61.9	90.9	58.4
16:00-17:00 น.	59.5	75.7	58.0
17:00-18:00 น.	61.6	71.7	59.3
18:00-19:00 น.	59.7	66.1	57.2
19:00-20:00 น.	58.5	69.4	57.2
20:00-21:00 น.	60.0	71.0	57.8
21:00-22:00 น.	57.6	67.4	56.8
22:00-23:00 น.	58.1	66.8	57.2
23:00-00:00 น.	57.9	68.7	57.0
00:00-01:00 น.	57.9	66.2	57.2
01:00-02:00 น.	57.2	66.8	56.2
02:00-03:00 น.	57.9	67.2	56.3
03:00-04:00 น.	58.1	65.2	57.4
04:00-05:00 น.	58.4	72.8	56.8
05:00-06:00 น.	59.8	67.9	58.7
06:00-07:00 น.	58.2	70.2	56.5
ค่าสูงสุด	61.9		
ค่าเฉลี่ย	58.6		
ค่าต่ำ	56.0		

United Analyst and Engineering Consultant Co., Ltd

เวลา *	ผลการวิเคราะห์ (เฉลี่ยรายชั่วโมง) ริมถนนราชดำริ บริเวณหน้าโรงแรมโรยัล		
	26 - 29 เมษายน พ.ศ. 2567 T1406C723-00034		
	ระดับเสียง L Aeq	ระดับเสียง L Max	ระดับเสียง L Min
07:00-08:00 น.	56.4	72.8	57.3
08:00-09:00 น.	56.1	68.4	55.1
09:00-10:00 น.	55.0	80.1	57.6
10:00-11:00 น.	58.1	79.0	57.8
11:00-12:00 น.	57.6	84.3	56.7
12:00-13:00 น.	57.3	79.2	56.9
13:00-14:00 น.	58.4	68.1	58.1
14:00-15:00 น.	59.4	68.1	58.2
15:00-16:00 น.	58.6	78.3	57.8
16:00-17:00 น.	59.4	74.0	58.3
17:00-18:00 น.	62.1	71.6	58.9
18:00-19:00 น.	61.2	70.0	58.4
19:00-20:00 น.	60.0	69.3	59.2
20:00-21:00 น.	59.0	68.9	57.6
21:00-22:00 น.	55.4	66.1	56.3
22:00-23:00 น.	56.7	65.3	57.6
23:00-00:00 น.	55.7	67.8	56.6
00:00-01:00 น.	55.7	71.3	56.7
01:00-02:00 น.	56.4	65.9	56.7
02:00-03:00 น.	55.0	64.6	57.8
03:00-04:00 น.	56.0	67.3	55.6
04:00-05:00 น.	56.2	67.2	56.4
05:00-06:00 น.	56.0	69.4	57.3
06:00-07:00 น.	56.1	76.2	57.6
ระดับเฉลี่ย	64.9		
ระดับสูงสุด	80.4		
ระดับต่ำสุด	45.6		

United Analyst and Engineering Consultant Co., Ltd

เวลา *	ผลการวิเคราะห์ (เฉลี่ยรายชั่วโมง) ริมถนนราชดำริ บริเวณหน้าโรงแรมโรยัล		
	27 - 30 เมษายน พ.ศ. 2567 T1406C723-00035		
	ระดับเสียง L Aeq	ระดับเสียง L Max	ระดับเสียง L Min
07:00-08:00 น.	56.0	71.7	57.4
08:00-09:00 น.	58.2	71.8	56.7
09:00-10:00 น.	58.7	76.2	57.7
10:00-11:00 น.	59.5	70.8	58.5
11:00-12:00 น.	58.8	84.5	57.1
12:00-13:00 น.	58.2	75.0	56.5
13:00-14:00 น.	58.7	67.7	57.9
14:00-15:00 น.	59.1	64.5	58.5
15:00-16:00 น.	59.4	80.6	57.7
16:00-17:00 น.	60.4	68.6	59.9
17:00-18:00 น.	62.9	70.7	58.1
18:00-19:00 น.	62.2	72.6	56.7
19:00-20:00 น.	58.6	64.7	58.4
20:00-21:00 น.	56.1	73.9	58.2
21:00-22:00 น.	55.4	65.0	57.1
22:00-23:00 น.	56.8	65.6	57.9
23:00-00:00 น.	56.2	69.0	57.3
00:00-01:00 น.	57.7	79.1	56.5
01:00-02:00 น.	56.8	75.1	58.3
02:00-03:00 น.	55.0	65.9	56.7
03:00-04:00 น.	56.7	64.1	57.5
04:00-05:00 น.	56.1	66.5	56.6
05:00-06:00 น.	56.8	68.1	57.2
06:00-07:00 น.	56.1	75.6	58.1
ระดับเฉลี่ย	64.0		
ระดับสูงสุด	78.2		
ระดับต่ำสุด	45.1		

United Analyst and Engineering Consultant Co., Ltd.

รายงานผลการวิเคราะห์

ลูกค้า	: บริษัท [illegible] จำกัด		
ที่อยู่	: 622 หมู่ 19 [illegible]		
ผู้ประสานงาน	: โทรศัพท์ : [illegible] อีเมล : [illegible]		
สถานที่เก็บตัวอย่าง	: ติดตั้งบริเวณด้านหลังโรงงาน		
ประเภทตัวอย่างที่เก็บ	: น้ำเสียบำบัดขั้นที่ 1	วันที่ส่งตัวอย่าง	: 23-30 พฤศจิกายน 2567
วันที่เก็บตัวอย่าง	: 23-30 พฤศจิกายน 2567	วันที่วิเคราะห์	: 23-30 พฤศจิกายน 2567
เวลาเก็บตัวอย่าง	: *	วันที่ออกรายงานผล	: 11 ธันวาคม 2567
ผู้เก็บตัวอย่าง	: บริษัทเก็บเอง	เลขที่รายงานผล	: 2024-U113457
ผู้ออกรายงาน	: นายธนพล ปิยะเกียรติ	เลขที่งาน	: 2024-U3144
		หมายเลขตัวอย่าง	: T24BC723-0033 - T24BC723-0039

เวลา *	ผลการวิเคราะห์ (เฉลี่ยรายชั่วโมง) จุดที่ 1 ก่อนการส่งน้ำเข้าสู่ระบบ Ecopark 23 - 24 พฤศจิกายน 2567 T24BC723-0033		
	ค่าออกซิเจนละลาย	ค่าของแข็งแขวนลอย	ค่าซีโอดี
07:00-08:00 น.	57.8	85.6	57.4
08:00-09:00 น.	57.4	76.7	56.7
09:00-10:00 น.	57.8	75.1	56.8
10:00-11:00 น.	57.8	93.9	57.1
11:00-12:00 น.	59.1	95.1	56.2
12:00-13:00 น.	57.2	84.8	56.9
13:00-14:00 น.	58.9	94.8	57.8
14:00-15:00 น.	59.3	89.1	58.1
15:00-16:00 น.	59.8	85.6	59.2
16:00-17:00 น.	59.4	95.9	58.8
17:00-18:00 น.	62.7	77.3	60.5
18:00-19:00 น.	61.2	70.2	58.9
19:00-20:00 น.	59.2	62.8	57.9
20:00-21:00 น.	59.2	61.3	57.5
21:00-22:00 น.	58.2	65.3	57.4
22:00-23:00 น.	56.4	63.2	58.1
23:00-00:00 น.	61.2	65.8	58.7
00:00-01:00 น.	58.1	62.3	57.2
01:00-02:00 น.	57.1	63.6	56.8
02:00-03:00 น.	56.6	63.4	56.6
03:00-04:00 น.	59.1	63.8	57.2
04:00-05:00 น.	60.4	69.3	59.9
05:00-06:00 น.	62.1	68.6	60.0
06:00-07:00 น.	62.1	71.2	61.3
ค่าเฉลี่ย 24 ชม.	59.4		
ค่าสูง	62.7		

United Analyst and Engineering Consultant Co., Ltd.

เวลา *	ผลการวิเคราะห์ (เฉลี่ยรายชั่วโมง) จุดที่ 2 ก่อนการส่งน้ำเข้าสู่ระบบ Ecopark 23 - 24 พฤศจิกายน 2567 T24BC723-0035		
	ค่าออกซิเจนละลาย	ค่าของแข็งแขวนลอย	ค่าซีโอดี
07:00-08:00 น.	56.4	69.9	57.9
08:00-09:00 น.	61.1	73.5	55.1
09:00-10:00 น.	58.8	81.6	57.4
10:00-11:00 น.	59.1	88.5	58.3
11:00-12:00 น.	58.4	72.8	57.1
12:00-13:00 น.	58.1	76.7	57.3
13:00-14:00 น.	58.6	72.3	58.8
14:00-15:00 น.	58.3	72.9	58.8
15:00-16:00 น.	59.4	82.0	58.7
16:00-17:00 น.	59.2	67.4	58.1
17:00-18:00 น.	61.3	77.1	58.7
18:00-19:00 น.	61.0	69.8	58.3
19:00-20:00 น.	58.4	72.1	57.3
20:00-21:00 น.	58.3	67.1	57.4
21:00-22:00 น.	60.1	56.2	58.4
22:00-23:00 น.	55.1	68.0	58.3
23:00-00:00 น.	59.0	65.3	58.3
00:00-01:00 น.	58.6	67.1	57.6
01:00-02:00 น.	58.9	65.8	57.6
02:00-03:00 น.	56.2	63.8	58.3
03:00-04:00 น.	58.4	65.2	57.6
04:00-05:00 น.	57.4	64.9	58.8
05:00-06:00 น.	58.6	65.5	57.6
06:00-07:00 น.	59.2	66.7	57.2
ค่าเฉลี่ย 24 ชม.	58.2		
ค่าสูง 24 ชม.	59.4		
ค่าต่ำ	55.1		

(นายธนพล ปิยะเกียรติ)
ผู้ตรวจสอบคุณภาพ

2024-U113458

- End of Analysis Report -

United Analyst and Engineering Consultant Co., Ltd.

เวลา *	[illegible]		
	[illegible]		
	25 - 28 [illegible] 2567		
	T24BC725-0024		
	[illegible]	[illegible]	[illegible]
[illegible]	56.8	65.9	56.4
[illegible]	57.1	67.5	56.1
[illegible]	56.1	62.7	57.4
[illegible]	57.5	64.0	56.6
[illegible]	58.5	61.4	55.8
[illegible]	56.3	65.8	57.9
[illegible]	60.3	66.5	57.7
[illegible]	58.4	68.1	57.4
[illegible]	58.0	71.4	56.9
[illegible]	59.6	72.0	58.9
[illegible]	60.1	71.8	58.5
[illegible]	65.4	66.4	58.4
[illegible]	57.6	61.1	56.3
[illegible]	57.7	61.8	57.3
[illegible]	57.2	63.0	56.3
[illegible]	58.1	64.6	57.6
[illegible]	57.9	64.3	57.1
[illegible]	57.0	62.2	56.8
[illegible]	57.0	61.8	56.6
[illegible]	57.5	59.1	57.4
[illegible]	56.2	59.9	55.5
[illegible]	57.3	64.9	56.3
[illegible]	57.6	63.4	56.3
[illegible]	57.6	66.0	55.6
[illegible]		58.6	
[illegible]		66.0	

United Analyst and Engineering Consultant Co., Ltd.

เวลา *	[illegible]		
	[illegible]		
	24 - 28 [illegible] 2567		
	T24BC223-0023		
	[illegible]	[illegible]	[illegible]
[illegible]	63.9	64.2	60.8
[illegible]	63.5	67.8	60.1
[illegible]	62.7	64.6	60.4
[illegible]	61.3	67.4	60.6
[illegible]	62.9	66.2	59.8
[illegible]	57.1	62.8	56.3
[illegible]	58.1	63.0	57.2
[illegible]	57.3	64.2	56.7
[illegible]	57.3	70.3	55.8
[illegible]	58.1	69.7	57.3
[illegible]	61.4	72.9	59.6
[illegible]	60.3	66.3	56.7
[illegible]	58.9	65.9	56.3
[illegible]	58.2	62.1	57.4
[illegible]	58.7	64.8	57.3
[illegible]	57.7	61.9	57.1
[illegible]	57.9	62.8	57.2
[illegible]	56.6	66.9	56.0
[illegible]	58.3	64.0	57.5
[illegible]	58.1	63.6	57.1
[illegible]	56.4	63.3	57.8
[illegible]	58.1	65.4	57.2
[illegible]	58.6	63.1	57.8
[illegible]	59.9	68.0	57.4
[illegible]		59.3	
[illegible]		65.1	

United Analyst and Engineering Consultant Co., Ltd.

เวลา *	ผลการวิเคราะห์ (เฉลี่ยรายชั่วโมง) ริมรั้วโครงการด้านวัดพิชัยสงคราม 27 - 28 เมษายน 2567 T24MC723-0026		
	[illegible]	[illegible]	[illegible]
07:00-08:00 น.	57.8	60.6	57.1
08:00-09:00 น.	58.8	62.8	55.6
09:00-10:00 น.	57.6	61.6	57.7
10:00-11:00 น.	57.4	65.6	56.7
11:00-12:00 น.	58.2	64.4	57.7
12:00-13:00 น.	58.2	65.7	56.7
13:00-14:00 น.	58.7	66.3	57.1
14:00-15:00 น.	62.1	68.3	62.5
15:00-16:00 น.	63.6	70.1	62.5
16:00-17:00 น.	62.8	74.2	61.3
17:00-18:00 น.	61.6	72.8	58.8
18:00-19:00 น.	60.1	68.0	57.9
19:00-20:00 น.	57.6	62.7	56.7
20:00-21:00 น.	57.8	64.2	56.9
21:00-22:00 น.	58.0	65.7	56.7
22:00-23:00 น.	56.7	66.1	57.1
23:00-00:00 น.	57.8	64.6	57.1
00:00-01:00 น.	58.2	65.8	57.7
01:00-02:00 น.	56.4	59.7	55.8
02:00-03:00 น.	57.2	61.1	57.2
03:00-04:00 น.	55.9	61.3	56.2
04:00-05:00 น.	57.2	64.6	55.9
05:00-06:00 น.	58.1	62.7	57.2
06:00-07:00 น.	58.2	60.3	57.1
ค่าเฉลี่ยรายวัน	59.2		
ค่าสูงสุด	64.3		

United Analyst and Engineering Consultant Co., Ltd.

เวลา *	ผลการวิเคราะห์ (เฉลี่ยรายชั่วโมง) ริมรั้วโครงการด้านวัดพิชัยสงคราม 26 - 27 เมษายน 2567 T24MC723-0026		
	[illegible]	[illegible]	[illegible]
07:00-08:00 น.	57.6	64.1	56.9
08:00-09:00 น.	57.3	62.9	55.8
09:00-10:00 น.	57.1	63.8	56.8
10:00-11:00 น.	57.8	63.3	57.2
11:00-12:00 น.	58.1	62.7	56.8
12:00-13:00 น.	58.0	70.9	58.2
13:00-14:00 น.	58.2	66.8	58.2
14:00-15:00 น.	59.0	66.3	58.3
15:00-16:00 น.	58.8	71.8	59.4
16:00-17:00 น.	58.3	67.1	58.7
17:00-18:00 น.	60.1	71.5	58.3
18:00-19:00 น.	61.3	66.3	58.8
19:00-20:00 น.	59.0	66.6	58.2
20:00-21:00 น.	58.3	65.8	58.2
21:00-22:00 น.	59.0	64.9	57.4
22:00-23:00 น.	58.8	67.7	58.3
23:00-00:00 น.	58.4	64.8	58.1
00:00-01:00 น.	57.8	63.7	58.3
01:00-02:00 น.	57.1	61.8	56.1
02:00-03:00 น.	56.4	60.2	56.2
03:00-04:00 น.	56.9	61.3	55.7
04:00-05:00 น.	57.2	63.1	56.3
05:00-06:00 น.	58.3	66.6	58.2
06:00-07:00 น.	59.0	68.1	57.8
ค่าเฉลี่ยรายวัน	58.6		
ค่าสูงสุด	64.9		

2024-01110457

UAE United Analyst and Engineering Consultant Co., Ltd.

เวลา *	ผลการวิเคราะห์ (เฉลี่ยรายชั่วโมง) ริมรั้วโรงงานด้านใต้ลมของโรงงาน 29 - 30 เมษายน 2567 T24MC723-0038		
	[illegible]	[illegible]	[illegible]
07:00-08:00 น.	56.2	61.4	57.6
08:00-09:00 น.	59.1	61.0	58.8
09:00-10:00 น.	58.7	63.9	57.4
10:00-11:00 น.	58.5	64.2	58.4
11:00-12:00 น.	58.2	64.6	59.1
12:00-13:00 น.	58.7	69.2	58.1
13:00-14:00 น.	59.6	65.6	58.8
14:00-15:00 น.	58.8	66.1	58.2
15:00-16:00 น.	58.6	70.4	57.9
16:00-17:00 น.	58.9	69.8	58.5
17:00-18:00 น.	61.9	71.5	59.3
18:00-19:00 น.	60.1	69.7	58.1
19:00-20:00 น.	58.9	69.2	58.2
20:00-21:00 น.	57.4	63.4	57.8
21:00-22:00 น.	56.0	58.6	55.8
22:00-23:00 น.	57.3	63.4	56.9
23:00-00:00 น.	58.5	64.0	57.3
00:00-01:00 น.	57.2	63.8	56.4
01:00-02:00 น.	56.8	63.9	56.3
02:00-03:00 น.	57.0	62.9	55.2
03:00-04:00 น.	57.2	61.1	57.1
04:00-05:00 น.	57.1	64.0	59.6
05:00-06:00 น.	58.4	64.7	57.8
06:00-07:00 น.	59.2	68.3	57.8
ค่าเฉลี่ย 24 ชั่วโมง	58.6		
ค่าสูงสุด	65.4		

(นายศิริชัย ลอยประโคม)
ผู้ประสานงานห้องปฏิบัติการ

* ค่าเฉลี่ยการวิเคราะห์ในช่วงเวลาการเก็บตัวอย่างน้ำเสียในวันที่ปฏิบัติงานเท่านั้น ไม่รวมวันที่ไม่ได้ปฏิบัติงาน หรือช่วงเวลาที่เครื่องจักรไม่ทำงาน
* ในการตรวจวัดครั้งนี้ไม่พบสารละลายน้ำที่ปนเปื้อนน้ำมันในน้ำเสียจากการปฏิบัติงาน

- End of Analysis Report -

UAE United Analyst and Engineering Consultant Co., Ltd.

เวลา *	ผลการวิเคราะห์ (เฉลี่ยรายชั่วโมง) ริมรั้วโรงงานด้านใต้ลมของโรงงาน 28 - 29 เมษายน 2567 T24MC723-0037		
	[illegible]	[illegible]	[illegible]
07:00-08:00 น.	57.6	63.0	56.5
08:00-09:00 น.	57.4	65.4	56.6
09:00-10:00 น.	57.8	64.8	57.4
10:00-11:00 น.	57.7	64.4	56.8
11:00-12:00 น.	58.4	63.6	58.3
12:00-13:00 น.	57.9	63.0	57.2
13:00-14:00 น.	57.8	63.3	56.9
14:00-15:00 น.	65.1	73.4	64.7
15:00-16:00 น.	63.9	71.6	63.6
16:00-17:00 น.	64.1	69.4	63.7
17:00-18:00 น.	62.9	71.6	59.8
18:00-19:00 น.	61.1	66.6	58.1
19:00-20:00 น.	59.4	66.6	58.2
20:00-21:00 น.	58.6	63.3	57.6
21:00-22:00 น.	57.7	60.0	57.3
22:00-23:00 น.	57.7	62.3	57.2
23:00-00:00 น.	58.3	62.6	57.4
00:00-01:00 น.	57.1	63.0	56.8
01:00-02:00 น.	57.3	63.9	56.3
02:00-03:00 น.	57.6	62.8	55.7
03:00-04:00 น.	57.3	61.8	56.3
04:00-05:00 น.	58.0	64.6	58.7
05:00-06:00 น.	59.3	65.2	58.9
06:00-07:00 น.	59.7	66.7	59.4
ค่าเฉลี่ย 24 ชั่วโมง	60.0		
ค่าสูงสุด	65.1		

* ค่าเฉลี่ยการวิเคราะห์ในช่วงเวลาการเก็บตัวอย่างน้ำเสียในวันที่ปฏิบัติงานเท่านั้น ไม่รวมวันที่ไม่ได้ปฏิบัติงาน หรือช่วงเวลาที่เครื่องจักรไม่ทำงาน
* ในการตรวจวัดครั้งนี้ไม่พบสารละลายน้ำที่ปนเปื้อนน้ำมันในน้ำเสียจากการปฏิบัติงาน

เวลา *	ผลการวิเคราะห์ (เฉลี่ยรายชั่วโมง) ริมถนนราชดำริ/ในซอยราชดำริ 24 - 25 พฤศจิกายน 2567 T24BC723-0004		
	Leq เฉลี่ย	Lmax เฉลี่ย	Lmin เฉลี่ย
07:00-08:00 น.	57.1	71.4	51.4
08:00-09:00 น.	56.9	72.3	50.0
09:00-10:00 น.	55.3	73.1	51.8
10:00-11:00 น.	57.7	77.6	50.9
11:00-12:00 น.	55.1	75.3	54.4
12:00-13:00 น.	55.7	71.9	54.3
13:00-14:00 น.	55.6	73.3	53.8
14:00-15:00 น.	57.2	71.7	53.8
15:00-16:00 น.	55.4	68.7	54.4
16:00-17:00 น.	55.6	67.7	54.7
17:00-18:00 น.	62.6	75.8	57.1
18:00-19:00 น.	57.9	71.7	53.1
19:00-20:00 น.	55.8	70.0	53.4
20:00-21:00 น.	56.0	78.0	50.8
21:00-22:00 น.	56.1	68.3	50.0
22:00-23:00 น.	55.1	66.4	54.4
23:00-00:00 น.	58.1	77.9	51.8
00:00-01:00 น.	54.1	75.7	52.2
01:00-02:00 น.	55.3	65.7	54.8
02:00-03:00 น.	55.3	70.9	52.7
03:00-04:00 น.	56.1	70.8	54.7
04:00-05:00 น.	56.7	71.6	54.9
05:00-06:00 น.	57.4	77.0	55.4
06:00-07:00 น.	58.0	72.8	55.2
Leq 24 hour	56.7		
Ldn	62.8		

ใบรายงานผลการวิเคราะห์

ลูกค้า	: บริษัท เอ.ที. โพรเพอร์ตี้ จำกัด		
ที่อยู่	: 9/22 หมู่ 19 ตำบลบางพูด อำเภอปากเกร็ด จังหวัดนนทบุรี 11120		
ติดต่อสอบถาม	: โทรศัพท์ : 08 8000 3221 อีเมล :		
สถานที่เก็บตัวอย่าง	: ริมถ่/ในซอยราชดำริ/ในซอยราชดำริ		
ประเภทของตัวอย่าง	: ระดับเสียง/ระดับสั่น	วันที่รับตัวอย่าง	: 23-30 พฤศจิกายน 2567
วันที่เก็บตัวอย่าง	: 23-30 พฤศจิกายน 2567	วันที่วิเคราะห์	: 23-30 พฤศจิกายน 2567
เวลาเก็บตัวอย่าง	: *	วันที่ออกรายงานผล	: 11 ธันวาคม 2567
ผู้ประสานงานลูกค้า	: นายเอกชัย ศุภเลิศ	เลขที่ใบคำขอบริการ	: 2024-011346
ผู้ดูแลงาน	: นายเอเดน เปียเปิน	เลขที่งาน	: 2024-011341
		เลขรายงานผล(ภายใน)	: T24BC723-0043 - T24BC723-0049

เวลา *	ผลการวิเคราะห์ (เฉลี่ยรายชั่วโมง) ริมถ่/ในซอยราชดำริ/ในซอยราชดำริ 23 - 24 พฤศจิกายน 2567 T24BC723-0043		
	Leq เฉลี่ย	Lmax เฉลี่ย	Lmin เฉลี่ย
07:00-08:00 น.	56.7	81.4	54.2
08:00-09:00 น.	56.1	71.3	54.9
09:00-10:00 น.	55.7	75.9	53.1
10:00-11:00 น.	55.7	75.7	53.1
11:00-12:00 น.	54.4	74.8	53.8
12:00-13:00 น.	55.1	75.4	54.4
13:00-14:00 น.	56.1	75.2	54.7
14:00-15:00 น.	55.2	66.8	53.9
15:00-16:00 น.	55.1	70.0	54.3
16:00-17:00 น.	57.9	77.1	55.7
17:00-18:00 น.	60.9	72.8	56.2
18:00-19:00 น.	58.4	85.0	55.1
19:00-20:00 น.	55.1	70.8	53.2
20:00-21:00 น.	56.6	75.0	55.5
21:00-22:00 น.	56.9	76.7	55.6
22:00-23:00 น.	54.4	75.6	52.2
23:00-00:00 น.	55.7	75.4	54.3
00:00-01:00 น.	55.5	75.9	54.0
01:00-02:00 น.	55.9	65.2	54.2
02:00-03:00 น.	56.1	75.6	55.6
03:00-04:00 น.	55.4	75.9	54.0
04:00-05:00 น.	56.4	67.8	55.1
05:00-06:00 น.	56.6	73.7	57.4
06:00-07:00 น.	56.2	83.1	55.8
Leq 24 hour	56.4		
Ldn	61.2		

United Analyst and Engineering Consultant Co., Ltd.

เวลา *	ผลการวิเคราะห์ (เฉลี่ยรายชั่วโมง) ในที่โล่งบริเวณที่ตั้งโครงการ 26 - 27 กรกฎาคม พ.ศ. 2567 T24BCF23-0044		
	[illegible]	[illegible]	[illegible]
07:00-08:00 น.	57.1	77.4	94.1
08:00-09:00 น.	57.1	72.7	85.5
09:00-10:00 น.	56.2	74.4	94.7
10:00-11:00 น.	56.1	76.4	93.6
11:00-12:00 น.	63.4	78.2	93.8
12:00-13:00 น.	57.4	83.7	94.9
13:00-14:00 น.	58.1	75.5	95.8
14:00-15:00 น.	58.5	75.8	94.5
15:00-16:00 น.	62.7	81.4	95.7
16:00-17:00 น.	58.9	75.9	96.2
17:00-18:00 น.	62.0	77.1	97.2
18:00-19:00 น.	58.7	81.9	94.8
19:00-20:00 น.	57.8	79.0	95.7
20:00-21:00 น.	55.4	72.8	94.1
21:00-22:00 น.	57.1	78.0	95.8
22:00-23:00 น.	56.0	73.4	94.4
23:00-00:00 น.	56.1	82.8	93.7
00:00-01:00 น.	55.1	81.9	93.3
01:00-02:00 น.	55.1	75.4	93.4
02:00-03:00 น.	54.4	77.7	92.9
03:00-04:00 น.	53.8	87.4	94.8
04:00-05:00 น.	56.1	97.7	94.7
05:00-06:00 น.	58.3	89.5	95.6
06:00-07:00 น.	58.4	77.2	95.8
[illegible]	57.3		
[illegible]	97.1		

United Analyst and Engineering Consultant Co., Ltd.

เวลา *	ผลการวิเคราะห์ (เฉลี่ยรายชั่วโมง) ในที่โล่งบริเวณที่ตั้งโครงการ 28 - 29 กรกฎาคม พ.ศ. 2567 T24BCF23-0045		
	[illegible]	[illegible]	[illegible]
07:00-08:00 น.	58.4	81.1	96.2
08:00-09:00 น.	57.1	80.1	95.8
09:00-10:00 น.	57.9	77.0	94.8
10:00-11:00 น.	55.8	71.9	94.1
11:00-12:00 น.	56.2	72.7	94.0
12:00-13:00 น.	56.1	74.0	94.5
13:00-14:00 น.	56.4	71.3	95.6
14:00-15:00 น.	55.8	71.6	94.9
15:00-16:00 น.	57.9	76.6	96.4
16:00-17:00 น.	57.1	78.8	97.3
17:00-18:00 น.	61.9	77.9	96.6
18:00-19:00 น.	58.7	79.1	95.0
19:00-20:00 น.	55.6	75.3	94.8
20:00-21:00 น.	56.5	81.5	94.9
21:00-22:00 น.	55.3	73.1	94.7
22:00-23:00 น.	56.0	75.8	95.0
23:00-00:00 น.	55.1	77.9	93.9
00:00-01:00 น.	57.6	74.9	96.3
01:00-02:00 น.	57.1	76.6	94.9
02:00-03:00 น.	57.1	80.1	94.2
03:00-04:00 น.	56.2	81.2	94.9
04:00-05:00 น.	57.0	82.1	95.7
05:00-06:00 น.	57.1	75.8	94.1
06:00-07:00 น.	56.6	80.1	95.9
[illegible]	57.3		
[illegible]	97.1		

United Analyst and Engineering Consultant Co., Ltd.

เวลา *	ผลการวัดค่าความ (เฉลี่ยรายชั่วโมง) ริมรั้วโรงงานด้านในสวนใต้ 28 - 29 กุมภาพันธ์ พ.ศ. 2567 T24BC723-0848		
	[illegible]	[illegible]	[illegible]
07:00-08:00 น.	58.3	75.4	53.4
08:00-09:00 น.	56.8	77.3	54.9
09:00-10:00 น.	55.3	76.2	53.4
10:00-11:00 น.	55.1	68.4	53.4
11:00-12:00 น.	55.2	68.9	53.3
12:00-13:00 น.	54.1	73.1	52.4
13:00-14:00 น.	56.1	70.3	54.4
14:00-15:00 น.	56.3	71.1	54.3
15:00-16:00 น.	57.3	76.6	55.7
16:00-17:00 น.	57.7	73.6	55.3
17:00-18:00 น.	62.3	80.7	56.8
18:00-19:00 น.	58.9	81.0	55.3
19:00-20:00 น.	55.7	80.3	53.5
20:00-21:00 น.	56.3	68.2	55.2
21:00-22:00 น.	53.4	80.3	53.4
22:00-23:00 น.	53.6	81.7	54.3
23:00-00:00 น.	56.8	76.7	55.1
00:00-01:00 น.	55.4	73.6	53.8
01:00-02:00 น.	55.3	75.4	53.4
02:00-03:00 น.	56.1	77.0	54.4
03:00-04:00 น.	57.2	81.8	54.7
04:00-05:00 น.	58.2	67.1	54.7
05:00-06:00 น.	56.0	76.3	55.2
06:00-07:00 น.	58.6	74.6	56.3
[illegible]	57.2		
[illegible]	65.4		

United Analyst and Engineering Consultant Co., Ltd.

เวลา *	ผลการวัดค่าความ (เฉลี่ยรายชั่วโมง) ริมรั้วโรงงานด้านในสวนใต้ 27 - 28 กุมภาพันธ์ พ.ศ. 2567 T24BC723-0847		
	[illegible]	[illegible]	[illegible]
07:00-08:00 น.	57.6	71.4	54.5
08:00-09:00 น.	57.0	81.4	54.9
09:00-10:00 น.	56.1	77.8	54.1
10:00-11:00 น.	56.0	77.2	54.8
11:00-12:00 น.	56.1	69.0	54.6
12:00-13:00 น.	55.8	70.1	54.2
13:00-14:00 น.	56.8	71.2	55.7
14:00-15:00 น.	57.1	77.7	55.6
15:00-16:00 น.	57.6	84.1	55.2
16:00-17:00 น.	57.3	73.8	55.8
17:00-18:00 น.	63.0	79.4	56.8
18:00-19:00 น.	59.2	80.9	55.6
19:00-20:00 น.	56.6	78.1	54.5
20:00-21:00 น.	57.8	74.8	55.8
21:00-22:00 น.	56.8	78.4	54.6
22:00-23:00 น.	57.1	79.5	55.3
23:00-00:00 น.	57.6	82.3	55.6
00:00-01:00 น.	56.4	68.0	55.4
01:00-02:00 น.	57.6	80.1	55.5
02:00-03:00 น.	57.5	84.0	56.2
03:00-04:00 น.	55.7	77.1	54.1
04:00-05:00 น.	58.1	80.5	55.8
05:00-06:00 น.	58.0	82.2	56.2
06:00-07:00 น.	57.8	75.2	55.0
[illegible]	57.3		
[illegible]	63.0		

United Analyst and Engineering Consultant Co., Ltd.

ใบรายงานผลการวิเคราะห์

ชื่อลูกค้า	: [illegible]		
ที่อยู่	: [illegible]		
ข้อมูลผู้ติดต่อ	: [illegible]		
ลายมือชื่อการส่ง	: [illegible]		
ประเภทตัวอย่างส่ง	: [illegible]	วันที่รับตัวอย่าง	: 23-30 [illegible] 2567
วันที่ส่งตัวอย่าง	: 23-30 [illegible] 2567	วันที่วิเคราะห์	: 23-30 [illegible] 2567
เวลาส่งตัวอย่าง	: -	วันที่ออกผลวิเคราะห์	: 11 [illegible] 2567
ผู้ส่งตัวอย่าง	: [illegible]	เลขที่ใบสั่งงาน	: 2024-01[illegible]
ผู้ตรวจสอบ	: [illegible]	เลขที่งาน	: 2024-00[illegible]
		หมายเลขผลิตภัณฑ์	: T24BC723-0350 - T24BC723-0356

เวลา *	ผลการวิเคราะห์ (เฉลี่ยรายชั่วโมง) วันที่เก็บตัวอย่างที่ [illegible] 23 - 24 [illegible] 2567 T24BC723-0350		
	[illegible]	[illegible]	[illegible]
07:00-08:00 น.	32.3	31.0	30.6
08:00-09:00 น.	35.1	35.8	33.7
09:00-10:00 น.	33.9	34.1	32.9
10:00-11:00 น.	31.1	31.2	40.2
11:00-12:00 น.	49.8	50.0	47.2
12:00-13:00 น.	55.4	65.6	53.3
13:00-14:00 น.	31.1	30.1	40.0
14:00-15:00 น.	32.2	32.6	32.7
15:00-16:00 น.	33.3	33.3	31.1
16:00-17:00 น.	33.7	43.0	31.8
17:00-18:00 น.	35.1	34.9	32.8
18:00-19:00 น.	32.6	31.1	49.5
19:00-20:00 น.	32.7	32.8	48.3
20:00-21:00 น.	33.4	43.7	49.2
21:00-22:00 น.	33.1	38.4	32.2
22:00-23:00 น.	33.0	32.6	31.8
23:00-00:00 น.	33.1	31.1	31.5
00:00-01:00 น.	32.9	31.0	49.1
01:00-02:00 น.	32.7	32.7	31.7
02:00-03:00 น.	48.3	38.8	46.3
03:00-04:00 น.	33.9	42.3	31.4
04:00-05:00 น.	31.8	30.8	47.3
05:00-06:00 น.	34.3	44.1	31.3
06:00-07:00 น.	49.6	38.7	46.3
ค่าเฉลี่ย (ต่อชั่วโมง)		33.2	
ค่าสูงสุด		38.2	

United Analyst and Engineering Consultant Co., Ltd.

เวลา *	ผลการวิเคราะห์ (เฉลี่ยรายชั่วโมง) วันที่เก็บตัวอย่างที่ [illegible] 23 - 24 [illegible] 2567 T24BC723-0349		
	[illegible]	[illegible]	[illegible]
07:00-08:00 น.	37.3	37.2	34.5
08:00-09:00 น.	37.1	35.4	34.7
09:00-10:00 น.	33.7	33.5	33.3
10:00-11:00 น.	33.3	33.0	33.6
11:00-12:00 น.	35.8	71.6	32.9
12:00-13:00 น.	37.0	79.3	33.8
13:00-14:00 น.	36.4	32.4	35.5
14:00-15:00 น.	37.1	71.1	34.3
15:00-16:00 น.	33.5	34.1	36.1
16:00-17:00 น.	37.2	74.8	33.0
17:00-18:00 น.	33.1	33.0	33.6
18:00-19:00 น.	38.5	75.4	34.2
19:00-20:00 น.	36.1	75.1	32.9
20:00-21:00 น.	33.5	72.6	34.4
21:00-22:00 น.	36.3	71.3	35.0
22:00-23:00 น.	33.8	77.7	34.1
23:00-00:00 น.	36.2	70.8	34.9
00:00-01:00 น.	36.7	33.2	34.8
01:00-02:00 น.	33.7	38.4	34.7
02:00-03:00 น.	34.4	33.8	33.3
03:00-04:00 น.	36.3	37.9	34.8
04:00-05:00 น.	36.3	38.3	34.3
05:00-06:00 น.	37.4	75.4	35.2
06:00-07:00 น.	38.4	35.8	35.2
ค่าเฉลี่ย (ต่อชั่วโมง)		37.7	
ค่าสูงสุด		35.1	

(นายศรีพร [illegible])
ผู้ตรวจสอบคุณภาพ

2024-01[illegible]

- End of Analysis Report -

United Analyst and Engineering Consultant Co., Ltd.

เวลา *	ผลการวิเคราะห์ (เฉลี่ยรายชั่วโมง)		
	ริมรั้วโครงการด้านทางเข้าโครงการ		
	25 - 26 กุมภาพันธ์ พ.ศ. 2567		
	T24BC723-0052		
	[illegible]	[illegible]	[illegible]
07:00-08:00 น.	55.2	65.3	45.9
08:00-09:00 น.	53.2	63.9	46.8
09:00-10:00 น.	53.8	65.7	47.3
10:00-11:00 น.	46.3	62.3	43.4
11:00-12:00 น.	49.8	61.5	43.3
12:00-13:00 น.	52.2	64.4	46.1
13:00-14:00 น.	53.5	63.2	45.3
14:00-15:00 น.	53.3	64.1	47.4
15:00-16:00 น.	54.1	65.9	47.8
16:00-17:00 น.	45.4	61.4	43.2
17:00-18:00 น.	49.3	60.8	44.5
18:00-19:00 น.	51.1	63.6	44.3
19:00-20:00 น.	51.3	64.5	45.1
20:00-21:00 น.	53.1	66.2	46.2
21:00-22:00 น.	52.7	65.0	46.1
22:00-23:00 น.	51.2	63.3	45.3
23:00-00:00 น.	48.5	60.0	43.3
00:00-01:00 น.	51.3	62.1	46.3
01:00-02:00 น.	46.4	59.3	44.1
02:00-03:00 น.	51.3	62.9	48.8
03:00-04:00 น.	48.8	60.3	45.8
04:00-05:00 น.	52.1	64.3	46.1
05:00-06:00 น.	54.1	66.8	47.8
06:00-07:00 น.	53.5	67.4	46.1
[illegible]	52.3		
[illegible]	58.7		

United Analyst and Engineering Consultant Co., Ltd.

เวลา *	ผลการวิเคราะห์ (เฉลี่ยรายชั่วโมง)		
	ริมรั้วโครงการด้านทางเข้าโครงการ		
	24 - 25 กุมภาพันธ์ พ.ศ. 2567		
	T24BC723-0051		
	[illegible]	[illegible]	[illegible]
07:00-08:00 น.	51.1	61.4	46.1
08:00-09:00 น.	50.7	64.4	52.3
09:00-10:00 น.	51.8	61.5	47.4
10:00-11:00 น.	55.1	65.6	53.8
11:00-12:00 น.	53.6	63.7	46.3
12:00-13:00 น.	51.8	61.9	47.5
13:00-14:00 น.	54.5	65.4	49.8
14:00-15:00 น.	55.7	66.5	51.6
15:00-16:00 น.	51.0	62.2	46.3
16:00-17:00 น.	46.4	59.8	45.4
17:00-18:00 น.	54.8	64.9	51.0
18:00-19:00 น.	53.8	64.2	46.7
19:00-20:00 น.	56.6	65.0	45.8
20:00-21:00 น.	54.5	63.9	50.7
21:00-22:00 น.	51.7	61.1	46.8
22:00-23:00 น.	50.9	58.8	45.3
23:00-00:00 น.	51.7	61.1	46.3
00:00-01:00 น.	51.1	60.7	47.1
01:00-02:00 น.	49.5	61.3	46.1
02:00-03:00 น.	51.1	63.1	53.8
03:00-04:00 น.	54.3	66.7	46.6
04:00-05:00 น.	54.8	65.4	46.7
05:00-06:00 น.	55.8	67.8	53.1
06:00-07:00 น.	52.6	63.7	46.7
[illegible]	53.3		
[illegible]	59.7		

[illegible] *	[illegible] (เดซิเบลเอ)		
	[illegible]		
	27 - 28 [illegible] 2567		
	T24BC723-0054		
	[illegible]	[illegible]	[illegible]
07:30-08:00 น.	55.7	63.3	49.2
08:00-09:00 น.	55.8	67.4	47.7
09:00-10:00 น.	55.4	64.0	49.0
10:00-11:00 น.	53.8	64.8	49.1
11:00-12:00 น.	53.7	67.2	46.4
12:00-13:00 น.	53.1	65.6	46.2
13:00-14:00 น.	53.6	68.0	45.0
14:00-15:00 น.	49.8	62.2	42.3
15:00-16:00 น.	52.2	66.0	49.6
16:00-17:00 น.	53.9	67.7	46.0
17:00-18:00 น.	54.3	67.5	43.0
18:00-19:00 น.	55.6	62.3	49.0
19:00-20:00 น.	53.2	64.6	46.6
20:00-21:00 น.	48.1	60.8	42.3
21:00-22:00 น.	46.2	62.2	43.6
22:00-23:00 น.	49.1	52.3	43.2
23:00-00:00 น.	51.7	53.8	45.0
00:00-01:00 น.	47.5	58.9	42.3
01:00-02:00 น.	49.4	51.2	44.2
02:00-03:00 น.	48.7	54.6	43.5
03:00-04:00 น.	51.7	53.1	45.0
04:00-05:00 น.	50.3	52.9	46.2
05:00-06:00 น.	51.5	54.1	45.1
06:00-07:00 น.	49.3	52.0	45.5
[illegible]		53.6	
[illegible]		56.8	

United Analyst and Engineering Consultant Co., Ltd.

[illegible] *	[illegible] (เดซิเบลเอ)		
	[illegible]		
	26 - 27 [illegible] 2567		
	T24BC723-0053		
	[illegible]	[illegible]	[illegible]
07:30-08:00 น.	50.7	54.2	43.4
08:00-09:00 น.	52.1	54.0	44.8
09:00-10:00 น.	53.3	58.3	46.5
10:00-11:00 น.	50.0	53.2	43.8
11:00-12:00 น.	53.3	54.5	45.7
12:00-13:00 น.	51.7	55.6	44.3
13:00-14:00 น.	53.9	58.2	45.7
14:00-15:00 น.	53.6	54.4	44.6
15:00-16:00 น.	54.7	57.4	47.0
16:00-17:00 น.	53.2	56.0	47.0
17:00-18:00 น.	51.3	54.0	45.3
18:00-19:00 น.	52.0	53.1	45.4
19:00-20:00 น.	50.4	53.8	44.0
20:00-21:00 น.	54.6	56.7	47.0
21:00-22:00 น.	53.3	55.7	46.4
22:00-23:00 น.	50.1	50.8	45.3
23:00-00:00 น.	50.4	52.5	43.1
00:00-01:00 น.	53.3	55.1	47.8
01:00-02:00 น.	47.6	50.6	42.0
02:00-03:00 น.	51.3	53.3	45.8
03:00-04:00 น.	49.8	53.0	44.2
04:00-05:00 น.	50.8	53.9	44.4
05:00-06:00 น.	51.9	54.8	44.7
06:00-07:00 น.	49.3	52.7	47.0
[illegible]		53.2	
[illegible]		57.9	

United Analysis and Engineering Consultant Co., Ltd.

เวลา *	[illegible]		
	[illegible]		
	28 - 29 [illegible] 2567		
	T24MC723-0034		
	[illegible]	[illegible]	[illegible]
07:00-08:00 น.	51.0	65.1	44.4
08:01-09:00 น.	53.3	65.9	47.3
09:00-10:00 น.	52.3	66.6	45.0
10:00-11:00 น.	56.4	69.8	50.0
11:01-12:00 น.	53.2	65.3	46.4
12:00-13:00 น.	54.2	66.7	47.3
13:00-14:00 น.	52.1	65.8	45.2
14:00-15:00 น.	47.0	62.4	35.7
15:00-16:00 น.	48.3	62.8	45.3
16:00-17:00 น.	48.7	60.4	49.9
17:00-18:00 น.	48.8	59.3	45.7
18:00-19:00 น.	46.1	55.8	43.8
19:00-20:00 น.	41.8	53.4	38.3
20:00-21:00 น.	47.3	56.6	45.2
21:00-22:00 น.	47.3	56.8	44.1
22:00-23:00 น.	49.8	61.7	45.3
23:00-00:00 น.	54.3	67.4	48.7
00:00-01:00 น.	54.4	67.6	48.3
01:00-02:00 น.	50.8	71.7	40.8
02:00-03:00 น.	51.7	65.3	45.7
03:00-04:00 น.	48.3	60.9	50.1
04:00-05:00 น.	50.8	65.9	49.4
05:00-06:00 น.	53.8	66.2	48.3
06:00-07:00 น.	48.8	62.3	44.7
[illegible]		52.8	
[illegible]		60.1	

(นายจีรัง [illegible])
[illegible]

[illegible]

• [illegible]
• [illegible]

2024-0213465

- End of Analysis Report -

United Analysis and Engineering Consultant Co., Ltd.

เวลา *	[illegible]		
	[illegible]		
	28 - 29 [illegible] 2567		
	T24MC723-0032		
	[illegible]	[illegible]	[illegible]
07:00-08:00 น.	51.1	64.7	44.2
08:00-09:00 น.	49.8	63.8	43.2
09:00-10:00 น.	53.7	66.6	47.5
10:00-11:00 น.	53.7	64.8	44.8
11:00-12:00 น.	53.6	67.4	46.2
12:00-13:00 น.	53.7	67.4	47.1
13:00-14:00 น.	50.8	65.5	43.8
14:00-15:00 น.	50.9	63.6	43.3
15:00-16:00 น.	46.1	62.8	42.2
16:00-17:00 น.	54.1	67.9	47.4
17:00-18:00 น.	52.9	64.8	45.6
18:00-19:00 น.	53.5	65.1	44.8
19:00-20:00 น.	52.1	64.3	45.5
20:00-21:00 น.	53.9	66.2	46.8
21:00-22:00 น.	53.5	67.7	47.9
22:00-23:00 น.	49.8	63.8	44.4
23:00-00:00 น.	46.1	58.3	43.8
00:00-01:00 น.	49.0	61.4	44.9
01:00-02:00 น.	47.3	59.1	42.9
02:00-03:00 น.	46.7	58.4	41.3
03:00-04:00 น.	46.0	56.0	40.8
04:00-05:00 น.	46.0	61.3	41.9
05:00-06:00 น.	48.4	61.0	43.3
06:00-07:00 น.	51.3	64.1	46.5
[illegible]		51.6	
[illegible]		58.4	

[illegible]

• [illegible]
• [illegible]

2024-0213465

เวลา *	ผลการวิเคราะห์ (เฉลี่ยรายชั่วโมง) ริมถ่ายเทอากาศบริเวณ 24 - 25 เมษายน 2567 T24MC723-0037		
	L_{eq} ( )	L_{max} ( )	L₉₀ ( )
07:00-08:00 น.	49.6	61.7	43.1
08:00-09:00 น.	51.0	55.9	48.8
09:00-10:00 น.	49.8	56.9	43.1
10:00-11:00 น.	49.5	58.3	47.7
11:00-12:00 น.	49.1	57.1	47.5
12:00-13:00 น.	49.6	58.4	47.1
13:00-14:00 น.	48.9	56.2	47.7
14:00-15:00 น.	49.1	59.9	47.8
15:00-16:00 น.	51.2	56.0	50.2
16:00-17:00 น.	51.1	56.4	49.5
17:00-18:00 น.	49.8	58.8	48.1
18:00-19:00 น.	50.0	57.1	49.4
19:00-20:00 น.	50.4	58.7	49.1
20:00-21:00 น.	50.4	55.5	49.9
21:00-22:00 น.	49.0	55.7	47.8
22:00-23:00 น.	49.7	56.0	48.5
23:00-00:00 น.	51.1	55.9	50.4
00:00-01:00 น.	49.8	55.9	48.6
01:00-02:00 น.	49.2	58.8	47.9
02:00-03:00 น.	50.8	54.5	49.7
03:00-04:00 น.	49.9	56.7	49.0
04:00-05:00 น.	50.6	57.4	48.4
05:00-06:00 น.	49.0	56.3	48.5
06:00-07:00 น.	47.6	57.5	46.9
L_{eq} 24 hours	49.9		
L_{dn}	56.2		

ใบรายงานผลการวิเคราะห์

ชื่อลูกค้า : บริษัท ราม โปรเจคเอนจิ จำกัด
ที่อยู่ : 8/12 หมู่ 10 ตำบลคลองหก อำเภอคลองหลวง จังหวัดปทุมธานี 12120
ชื่อผู้ติดต่อ : โทรศัพท์ : 08 8008 2221 อีเมล : [illegible]
สถานที่ตรวจวัด : ริมถ่ายเทอากาศบริเวณ
ประเภทของตัวอย่าง : เสียงรบกวนทั่วไป
วันที่ตรวจวัด : 23-30 เมษายน 2567
เวลาเก็บตัวอย่าง : *
ผู้ประกอบการตรวจวัด : บริษัท [illegible]
ผู้ตรวจวัด : [illegible]

วันที่รับตัวอย่าง : 23-30 เมษายน 2567
วันที่วิเคราะห์ : 23-30 เมษายน 2567
วันที่ออกรายงานผล : 11 พฤษภาคม 2567
เลขที่รับตัวอย่าง : 2024-0213455
เลขที่งาน : 2024-00145
เลขตัวอย่าง : T24MC723-0036 - T24MC723-0042

เวลา *	ผลการวิเคราะห์ (เฉลี่ยรายชั่วโมง) ริมถ่ายเทอากาศบริเวณ 23 - 24 เมษายน 2567 T24MC723-0036		
	L_{eq} ( )	L_{max} ( )	L₉₀ ( )
07:00-08:00 น.	49.1	55.9	43.4
08:00-09:00 น.	50.0	62.9	46.1
09:00-10:00 น.	49.1	55.1	47.5
10:00-11:00 น.	48.9	56.3	46.0
11:00-12:00 น.	51.4	59.6	46.9
12:00-13:00 น.	51.0	59.6	46.8
13:00-14:00 น.	51.3	61.0	50.3
14:00-15:00 น.	51.3	59.9	50.2
15:00-16:00 น.	50.3	60.2	50.8
16:00-17:00 น.	51.3	58.2	50.2
17:00-18:00 น.	50.2	57.8	50.3
18:00-19:00 น.	51.6	57.1	50.7
19:00-20:00 น.	51.0	58.3	50.2
20:00-21:00 น.	51.4	57.1	50.7
21:00-22:00 น.	51.1	59.5	49.8
22:00-23:00 น.	50.6	56.3	49.2
23:00-00:00 น.	49.9	55.2	48.8
00:00-01:00 น.	48.7	55.9	48.9
01:00-02:00 น.	50.4	56.7	49.4
02:00-03:00 น.	49.9	52.8	49.3
03:00-04:00 น.	50.4	51.5	49.9
04:00-05:00 น.	49.3	55.6	48.7
05:00-06:00 น.	50.6	55.4	49.2
06:00-07:00 น.	49.9	55.3	48.3
L_{eq} 24 hours	50.0		
L_{dn}	56.7		

United Analyst and Engineering Consultant Co., Ltd.

เวลา *	[illegible]		
	[illegible]		
	[illegible]		
	[illegible]	[illegible]	[illegible]
07:00-08:00 น.	39.3	50.1	48.7
08:00-09:00 น.	50.3	59.0	48.8
09:00-10:00 น.	44.5	54.8	48.1
10:00-11:00 น.	50.3	56.9	46.3
11:00-12:00 น.	53.8	57.4	53.6
12:00-13:00 น.	53.2	57.2	53.1
13:00-14:00 น.	51.8	63.0	51.1
14:00-15:00 น.	52.5	74.8	51.3
15:00-16:00 น.	53.2	56.4	52.3
16:00-17:00 น.	51.1	59.8	50.1
17:00-18:00 น.	51.1	58.6	49.7
18:00-19:00 น.	52.8	56.2	51.4
19:00-20:00 น.	51.6	58.9	51.5
20:00-21:00 น.	51.3	58.9	50.1
21:00-22:00 น.	50.7	59.7	48.8
22:00-23:00 น.	49.2	59.2	47.8
23:00-00:00 น.	48.0	55.3	49.1
00:00-01:00 น.	51.1	60.0	48.6
01:00-02:00 น.	49.8	55.4	48.8
02:00-03:00 น.	49.3	58.0	48.8
03:00-04:00 น.	50.6	55.8	48.2
04:00-05:00 น.	50.8	58.3	48.8
05:00-06:00 น.	49.3	57.6	48.2
06:00-07:00 น.	48.9	55.8	47.7
[illegible]		52.8	
[illegible]		57.0	

United Analyst and Engineering Consultant Co., Ltd.

เวลา *	[illegible]		
	[illegible]		
	[illegible]		
	[illegible]	[illegible]	[illegible]
07:00-08:00 น.	50.5	58.4	48.5
08:00-09:00 น.	49.7	63.2	48.3
09:00-10:00 น.	49.9	54.3	48.5
10:00-11:00 น.	49.8	60.8	46.7
11:00-12:00 น.	52.8	62.0	51.5
12:00-13:00 น.	51.7	61.9	52.8
13:00-14:00 น.	51.3	64.6	49.7
14:00-15:00 น.	52.1	69.8	52.2
15:00-16:00 น.	51.9	61.7	52.1
16:00-17:00 น.	51.0	58.5	50.7
17:00-18:00 น.	51.1	59.9	51.3
18:00-19:00 น.	51.7	59.5	50.2
19:00-20:00 น.	51.9	59.5	52.9
20:00-21:00 น.	50.8	57.6	48.0
21:00-22:00 น.	49.3	59.4	49.0
22:00-23:00 น.	49.2	56.4	47.3
23:00-00:00 น.	50.8	58.3	50.1
00:00-01:00 น.	50.3	55.9	49.1
01:00-02:00 น.	49.2	55.7	47.6
02:00-03:00 น.	50.2	55.9	48.3
03:00-04:00 น.	50.4	60.3	49.8
04:00-05:00 น.	50.0	62.8	50.7
05:00-06:00 น.	49.5	55.5	48.8
06:00-07:00 น.	49.6	60.1	50.9
[illegible]		55.9	
[illegible]		56.5	

United Analyst and Engineering Consultant Co., Ltd

เวลา *	[illegible]		
	[illegible]		
	28 – 29 [illegible] 2567		
	T24MC23-0041		
	[illegible]	[illegible]	[illegible]
07:00-08:00 น.	51.0	50.2	49.8
08:00-09:00 น.	49.9	50.7	48.2
09:00-10:00 น.	49.7	51.1	48.7
10:00-11:00 น.	48.2	49.6	46.3
11:00-12:00 น.	51.4	50.1	51.0
12:00-13:00 น.	51.2	53.9	50.2
13:00-14:00 น.	51.5	53.6	51.9
14:00-15:00 น.	51.9	53.2	50.7
15:00-16:00 น.	53.1	52.4	51.5
16:00-17:00 น.	52.7	57.8	51.5
17:00-18:00 น.	51.2	54.9	50.9
18:00-19:00 น.	51.3	50.3	51.0
19:00-20:00 น.	51.6	53.4	50.8
20:00-21:00 น.	51.5	57.0	50.7
21:00-22:00 น.	50.2	54.9	49.4
22:00-23:00 น.	49.9	50.1	46.4
23:00-00:00 น.	49.9	57.8	48.8
00:00-01:00 น.	49.1	54.8	48.6
01:00-02:00 น.	49.3	54.6	46.1
02:00-03:00 น.	49.8	50.6	48.8
03:00-04:00 น.	50.0	55.1	48.8
04:00-05:00 น.	50.9	58.5	48.6
05:00-06:00 น.	50.9	58.1	47.4
06:00-07:00 น.	49.7	50.0	48.4
[illegible]		53.8	
[illegible]		58.7	

United Analyst and Engineering Consultant Co., Ltd

เวลา *	[illegible]		
	[illegible]		
	27 – 28 [illegible] 2567		
	T24MC23-0040		
	[illegible]	[illegible]	[illegible]
07:00-08:00 น.	49.1	57.0	49.7
08:00-09:00 น.	49.1	59.0	47.8
09:00-10:00 น.	50.8	59.6	50.2
10:00-11:00 น.	48.6	58.7	49.1
11:00-12:00 น.	50.2	60.2	51.1
12:00-13:00 น.	51.9	56.8	51.8
13:00-14:00 น.	51.7	61.0	50.8
14:00-15:00 น.	52.1	57.1	51.2
15:00-16:00 น.	53.2	58.7	52.2
16:00-17:00 น.	52.2	59.9	50.8
17:00-18:00 น.	51.6	57.4	50.4
18:00-19:00 น.	50.9	58.9	50.2
19:00-20:00 น.	51.2	54.9	50.3
20:00-21:00 น.	51.0	57.8	49.8
21:00-22:00 น.	49.9	56.7	48.7
22:00-23:00 น.	48.7	58.7	48.7
23:00-00:00 น.	50.8	57.4	49.8
00:00-01:00 น.	50.1	58.2	49.6
01:00-02:00 น.	48.8	54.6	47.7
02:00-03:00 น.	49.3	58.3	47.3
03:00-04:00 น.	49.4	59.0	48.4
04:00-05:00 น.	49.7	59.8	47.8
05:00-06:00 น.	50.6	60.8	47.3
06:00-07:00 น.	49.4	57.3	48.6
[illegible]		58.7	
[illegible]		59.2	

United Analyst and Engineering Consultant Co., Ltd.

เวลา *	[illegible]		
	[illegible]		
	20 - 30 [illegible] 2567		
	T24EC722-0042		
	[illegible]	[illegible]	[illegible]
[illegible]	49.0	59.9	48.7
[illegible]	49.0	53.2	48.0
[illegible]	49.4	58.6	48.4
[illegible]	49.6	59.7	47.3
[illegible]	50.7	55.0	49.0
[illegible]	50.9	55.1	49.0
[illegible]	50.7	51.8	49.1
[illegible]	50.6	53.1	50.3
[illegible]	50.7	54.1	49.8
[illegible]	51.8	57.7	50.7
[illegible]	51.7	58.3	49.8
[illegible]	51.1	58.7	50.3
[illegible]	52.1	57.7	50.2
[illegible]	50.9	57.2	49.2
[illegible]	50.3	58.3	48.8
[illegible]	50.8	58.5	49.8
[illegible]	50.0	56.6	48.8
[illegible]	50.9	56.4	49.8
[illegible]	50.1	55.9	49.3
[illegible]	49.4	53.3	48.2
[illegible]	48.9	55.1	49.4
[illegible]	50.1	53.1	49.2
[illegible]	49.1	55.8	48.1
[illegible]	49.3	57.2	48.3
[illegible]		55.6	
[illegible]		58.9	

(illegible)
(illegible)

- (illegible)
- (illegible)

(illegible)

3024-0313459

- End of Analysis Report -

ใบรับรองผลการตรวจวัดระดับเสียง 5 นาที

United Analyst and Engineering Consultant Co., Ltd.

เวลา *	ผลการวิเคราะห์ (เฉลี่ยรายชั่วโมง) ไอออนไนโตรเจนไดออกไซด์ 23 - 24 เมษายน พ.ศ. 2567 T24EC723-0013	
	ไอออน 1 เวลา	ไอออน 2 เวลา
10:10-10:15 น.	50.8	48.2
10:15-10:20 น.	49.5	46.9
10:20-10:25 น.	54.4	51.8
10:25-10:30 น.	51.1	48.5
10:30-10:35 น.	48.3	45.7
10:35-10:40 น.	51.8	49.0
10:40-10:45 น.	52.0	50.4
10:45-10:50 น.	53.8	50.4
10:50-10:55 น.	53.8	49.0
10:55-11:00 น.	50.0	47.4
11:00-11:05 น.	50.0	47.1
11:05-11:10 น.	48.1	45.6
11:10-11:15 น.	45.4	43.9
11:15-11:20 น.	47.4	44.9
11:20-11:25 น.	48.8	46.3
11:25-11:30 น.	49.1	47.0
11:30-11:35 น.	48.0	45.3
11:35-11:40 น.	46.7	44.1
11:40-11:45 น.	49.4	47.1
11:45-11:50 น.	47.9	45.8
11:50-11:55 น.	46.7	44.5
11:55-12:00 น.	51.1	48.7
12:00-12:05 น.	51.8	49.4
12:05-12:10 น.	49.5	47.1
12:10-12:15 น.	51.1	48.7
12:15-12:20 น.	49.4	46.9
12:20-12:25 น.	49.1	46.7
12:25-12:30 น.	51.1	48.8
12:30-12:35 น.	49.4	46.1
12:35-12:40 น.	51.8	49.0
12:40-12:45 น.	51.1	48.7
12:45-12:50 น.	49.4	47.1
12:50-12:55 น.	49.8	45.8
12:55-13:00 น.	51.4	49.2
13:00-13:05 น.	50.8	48.5
13:05-13:10 น.	50.1	47.7
13:10-13:15 น.	49.8	47.1
13:15-13:20 น.	49.1	46.8
13:20-13:25 น.	52.1	49.8
13:25-13:30 น.	50.1	48.2
13:30-13:35 น.	49.8	46.7
13:35-13:40 น.	51.1	48.8
13:40-13:45 น.	49.4	47.1
13:45-13:50 น.	48.8	46.1
13:50-13:55 น.	53.4	50.1
13:55-14:00 น.	50.8	48.2
14:00-14:05 น.	49.5	47.2
14:05-14:10 น.	53.2	50.9
14:10-14:15 น.	55.1	52.8
14:15-14:20 น.	53.1	50.8
14:20-14:25 น.	53.7	51.4
14:25-14:30 น.	51.1	48.8

United Analyst and Engineering Consultant Co., Ltd.

รายงานผลการวิเคราะห์

ชื่อลูกค้า	: บริษัท ราช โปรเจคเอนเนจิ จำกัด		
ที่อยู่	: 9/22 หมู่ 10 ถ.วงแหวนตะวันตก ต.บางพลีใหญ่ อ.บางพลี จ.สมุทรปราการ 10540		
ข้อมูลผู้ติดต่อ	: โทรศัพท์ : 08 8305 1221 อีเมล : [illegible]		
สถานที่เก็บตัวอย่าง	: โรงงานกำจัดน้ำเสีย		
ประเภทตัวอย่างที่รับ	: น้ำเสียเข้าโรงบำบัด	วันที่รับตัวอย่าง	: 23-30 เมษายน พ.ศ. 2567
วันที่เก็บตัวอย่าง	: 23-30 เมษายน พ.ศ. 2567	วันที่วิเคราะห์	: 23-30 เมษายน พ.ศ. 2567
ระยะเวลาเก็บตัวอย่าง	: *	วันที่ออกผลการวิเคราะห์	: 11 พฤษภาคม 2567
ผู้ส่งตัวอย่างวิเคราะห์	: บริษัทเก็บเอง	เลขที่รับตัวอย่างวิเคราะห์	: 2024-0113487
ผู้ตรวจสอบ	: นายสกล เรืองเพ็ง	เลขที่ใบงาน	: 2024-001491
		เลขตัวอย่างผู้ใช้บริการ	: T24EC723-0013 - T24EC723-0031

เวลา *	ผลการวิเคราะห์ (เฉลี่ยรายชั่วโมง) ไอออนไนโตรเจนไดออกไซด์ 23 - 24 เมษายน พ.ศ. 2567 T24EC723-0013	
	ไอออน 1 เวลา	ไอออน 2 เวลา
07:05-07:10 น.	46.4	43.8
07:10-07:15 น.	46.0	43.4
07:15-07:20 น.	45.8	43.2
07:20-07:25 น.	47.0	44.4
07:25-07:30 น.	46.7	44.1
07:30-07:35 น.	45.1	42.5
07:35-07:40 น.	47.4	44.8
07:40-07:45 น.	46.7	44.1
07:45-07:50 น.	46.4	43.8
07:50-07:55 น.	45.2	42.6
07:55-08:00 น.	46.8	44.1
08:00-08:05 น.	46.4	43.8
08:05-08:10 น.	51.7	49.1
08:10-08:15 น.	52.5	49.8
08:15-08:20 น.	52.7	50.1
08:20-08:25 น.	52.3	49.5
08:25-08:30 น.	52.0	49.4
08:30-08:35 น.	51.7	48.8
08:35-08:40 น.	53.3	50.5
08:40-08:45 น.	51.7	48.8
08:45-08:50 น.	52.3	49.5
08:50-08:55 น.	53.1	50.1
08:55-09:00 น.	52.7	49.8
09:00-09:05 น.	48.8	46.1
09:05-09:10 น.	49.1	46.4
09:10-09:15 น.	48.8	46.1
09:15-09:20 น.	49.1	46.4
09:20-09:25 น.	49.5	46.8
09:25-09:30 น.	47.5	44.8
09:30-09:35 น.	48.7	46.0
09:35-09:40 น.	46.5	43.8
09:40-09:45 น.	46.1	43.4
09:45-09:50 น.	47.7	45.0
09:50-09:55 น.	46.1	43.4
09:55-10:00 น.	47.8	45.1
10:00-10:05 น.	52.0	49.0
10:05-10:10 น.	46.7	44.1

United Analyst and Engineering Consultant Co., Ltd.

เวลา *	ผลการวิเคราะห์ (เฉลี่ยรายชั่วโมง) ไซลีนทั้งหมด 23 - 24 เมษายน 2567 T24EC723-0515	
	Long-side	Side-side
18:50-18:55 น.	52.8	48.7
18:55-19:00 น.	53.1	47.6
19:00-19:05 น.	45.9	51.2
19:05-19:10 น.	49.2	46.2
19:10-19:15 น.	49.6	46.3
19:15-19:20 น.	49.8	50.7
19:20-19:25 น.	49.8	41.1
19:25-19:30 น.	49.1	50.6
19:30-19:35 น.	45.4	41.1
19:35-19:40 น.	44.1	41.2
19:40-19:45 น.	53.4	47.8
19:45-19:50 น.	46.8	49.5
19:50-19:55 น.	49.5	46.4
19:55-20:00 น.	49.9	46.8
20:00-20:05 น.	45.4	42.6
20:05-20:10 น.	44.2	41.2
20:10-20:15 น.	44.4	41.8
20:15-20:20 น.	45.5	43.1
20:20-20:25 น.	42.7	39.7
20:25-20:30 น.	41.1	40.2
20:30-20:35 น.	43.4	40.4
20:35-20:40 น.	42.6	39.6
20:40-20:45 น.	45.1	42.1
20:45-20:50 น.	46.8	43.9
20:50-20:55 น.	44.7	41.7
20:55-21:00 น.	45.9	42.6
21:00-21:05 น.	54.1	51.2
21:05-21:10 น.	51.1	48.6
21:10-21:15 น.	53.0	49.9
21:15-21:20 น.	52.8	48.8
21:20-21:25 น.	53.3	50.4
21:25-21:30 น.	49.9	45.5
21:30-21:35 น.	52.5	49.4
21:35-21:40 น.	49.3	46.2
21:40-21:45 น.	51.8	48.7
21:45-21:50 น.	51.7	48.6
21:50-21:55 น.	52.9	49.8
21:55-22:00 น.	52.5	49.2
22:00-22:05 น.	53.6	46.7
22:05-22:10 น.	45.8	50.3
22:10-22:15 น.	48.6	46.1
22:15-22:20 น.	49.3	42.1
22:20-22:25 น.	51.2	47.9
22:25-22:30 น.	47.7	46.4
22:30-22:35 น.	49.3	46.2
22:35-22:40 น.	48.1	51.6
22:40-22:45 น.	48.7	45.4
22:45-22:50 น.	49.6	46.2
22:50-22:55 น.	45.5	43.1
22:55-23:00 น.	47.3	44.2
23:00-23:05 น.	43.6	37.5
23:05-23:10 น.	46.3	42.8

* ค่าผลลัพธ์ดังกล่าวเป็นการวิเคราะห์ตามวิธีมาตรฐานของ ASTM D6420 ซึ่งเป็นวิธีที่ใช้ในการตรวจวิเคราะห์สารอินทรีย์ระเหยง่ายที่ความเข้มข้นต่ำ
* ในการนำผลไปใช้งานควรคำนึงถึงปัจจัยด้านการเก็บตัวอย่างและสภาพแวดล้อมด้วย

2024-0313467

United Analyst and Engineering Consultant Co., Ltd.

เวลา *	ผลการวิเคราะห์ (เฉลี่ยรายชั่วโมง) ไซลีนทั้งหมด 23 - 24 เมษายน 2567 T24EC723-0515	
	Long-side	Side-side
23:10-23:15 น.	51.8	46.2
23:15-23:20 น.	52.3	46.6
23:20-23:25 น.	54.1	51.8
23:25-23:30 น.	53.1	47.0
23:30-23:35 น.	52.7	50.1
23:35-23:40 น.	51.8	51.2
23:40-23:45 น.	51.4	50.8
23:45-23:50 น.	53.7	50.9
23:50-23:55 น.	51.4	48.8
23:55-00:00 น.	53.5	51.3
00:00-00:05 น.	53.4	52.8
00:05-00:10 น.	53.4	51.8
00:10-00:15 น.	54.7	47.1
00:15-00:20 น.	52.7	46.1
00:20-00:25 น.	53.4	50.8
00:25-00:30 น.	54.7	52.1
00:30-00:35 น.	54.2	46.8
00:35-00:40 น.	54.1	49.0
00:40-00:45 น.	53.1	48.1
00:45-00:50 น.	53.1	46.1
00:50-00:55 น.	53.6	48.0
00:55-01:00 น.	52.8	39.8
01:00-01:05 น.	49.1	45.8
01:05-01:10 น.	53.4	50.1
01:10-01:15 น.	48.2	48.9
01:15-01:20 น.	50.7	45.9
01:20-01:25 น.	51.4	48.1
01:25-01:30 น.	51.5	48.2
01:30-01:35 น.	48.7	46.4
01:35-01:40 น.	48.1	45.8
01:40-01:45 น.	51.7	48.9
01:45-01:50 น.	51.4	48.1
01:50-01:55 น.	51.4	48.1
01:55-02:00 น.	48.4	45.1
02:00-02:05 น.	50.1	47.4
02:05-02:10 น.	51.8	50.8
02:10-02:15 น.	50.7	47.6
02:15-02:20 น.	51.7	50.0
02:20-02:25 น.	51.8	50.7
02:25-02:30 น.	54.6	52.1
02:30-02:35 น.	50.4	47.3
02:35-02:40 น.	51.5	48.9
02:40-02:45 น.	50.7	47.0
02:45-02:50 น.	51.7	50.9

* ค่าผลลัพธ์ดังกล่าวเป็นการวิเคราะห์ตามวิธีมาตรฐานของ ASTM D6420 ซึ่งเป็นวิธีที่ใช้ในการตรวจวิเคราะห์สารอินทรีย์ระเหยง่ายที่ความเข้มข้นต่ำ
* ในการนำผลไปใช้งานควรคำนึงถึงปัจจัยด้านการเก็บตัวอย่างและสภาพแวดล้อมด้วย

2024-0313467

United Analyst and Engineering Consultant Co., Ltd.

เวลา *	ผลการวิเคราะห์ (เฉลี่ยรายชั่วโมง) โรงงานน้ำแข็งเอ็มพาย 23 - 24 เมษายน 2567 T24BC723-0018	
	Leq 1 min	Lmax 1 min
23:30-23:35 น.	46.8	53.2
23:35-23:40 น.	46.1	42.5
23:40-23:45 น.	44.5	46.9
23:45-23:50 น.	43.9	35.8
23:50-23:55 น.	43.5	39.9
23:55-24:00 น.	46.4	42.8
24:00-24:05 น.	47.1	43.7
24:05-24:10 น.	46.8	45.9
24:10-24:15 น.	43.2	38.8
24:15-24:20 น.	45.8	42.4
24:20-24:25 น.	47.9	44.2
24:25-24:30 น.	48.4	45.0
24:30-24:35 น.	46.1	42.7
24:35-24:40 น.	45.7	42.1
24:40-24:45 น.	43.5	39.9
24:45-24:50 น.	47.4	44.0
24:50-24:55 น.	46.2	44.8
24:55-25:00 น.	48.6	44.1
25:00-25:05 น.	52.3	48.2
25:05-25:10 น.	52.5	49.1
25:10-25:15 น.	50.8	47.6
25:15-25:20 น.	52.9	49.8
25:20-25:25 น.	49.2	46.2
25:25-25:30 น.	51.3	48.7
25:30-25:35 น.	53.6	50.0
25:35-25:40 น.	49.9	46.5
25:40-25:45 น.	50.8	47.6
25:45-25:50 น.	52.7	49.7
25:50-25:55 น.	51.8	48.9
25:55-26:00 น.	51.2	48.2
26:00-26:05 น.	49.8	46.9
26:05-26:10 น.	48.3	45.6
26:10-26:15 น.	49.0	45.1
26:15-26:20 น.	47.3	44.6
26:20-26:25 น.	48.1	45.2
26:25-26:30 น.	48.8	46.0
26:30-26:35 น.	48.7	45.9
26:35-26:40 น.	49.2	46.5
26:40-26:45 น.	48.3	45.6
26:45-26:50 น.	48.4	45.7
26:50-26:55 น.	48.7	45.8
26:55-27:00 น.	47.6	44.7

United Analyst and Engineering Consultant Co., Ltd.

เวลา *	ผลการวิเคราะห์ (เฉลี่ยรายชั่วโมง) โรงงานน้ำแข็งเอ็มพาย 23 - 24 เมษายน 2567 T24BC723-0018	
	Leq 1 min	Lmax 1 min
27:00-27:05 น.	45.2	41.8
27:05-27:10 น.	41.3	37.9
27:10-27:15 น.	41.5	37.8
27:15-27:20 น.	44.4	41.0
27:20-27:25 น.	45.0	41.5
27:25-27:30 น.	44.2	40.8
27:30-27:35 น.	41.0	37.9
27:35-27:40 น.	42.3	38.9
27:40-27:45 น.	44.1	40.7
27:45-27:50 น.	46.4	43.0
27:50-27:55 น.	50.2	47.0
27:55-28:00 น.	45.8	41.7
28:00-28:05 น.	47.2	44.0
28:05-28:10 น.	46.9	43.7
28:10-28:15 น.	46.4	43.2
28:15-28:20 น.	47.5	44.2
28:20-28:25 น.	48.0	45.8
28:25-28:30 น.	48.7	45.9
28:30-28:35 น.	46.0	43.8
28:35-28:40 น.	45.1	42.5
28:40-28:45 น.	46.4	43.2
28:45-28:50 น.	47.1	44.2
28:50-28:55 น.	48.1	45.8
28:55-29:00 น.	44.8	41.7
29:00-29:05 น.	47.4	44.1
29:05-29:10 น.	47.8	44.5
29:10-29:15 น.	45.1	39.8
29:15-29:20 น.	47.9	44.6
29:20-29:25 น.	48.9	45.1
29:25-29:30 น.	47.2	43.9
29:30-29:35 น.	46.8	43.8
29:35-29:40 น.	46.8	45.6
29:40-29:45 น.	46.3	43.0
29:45-29:50 น.	44.1	41.8
29:50-29:55 น.	46.7	45.2
29:55-30:00 น.	50.6	47.1
30:00-30:05 น.	46.2	44.7
30:05-30:10 น.	46.4	45.0
30:10-30:15 น.	46.9	45.4
30:15-30:20 น.	46.8	45.1
30:20-30:25 น.	46.4	43.4
30:25-30:30 น.	47.8	43.8
30:30-30:35 น.	48.4	45.1
30:35-30:40 น.	47.1	43.1
30:40-30:45 น.	46.7	45.2
30:45-30:50 น.	44.1	40.5
30:50-30:55 น.	47.8	43.4
30:55-31:00 น.	48.4	44.8
31:00-31:05 น.	44.8	41.7
31:05-31:10 น.	44.3	39.9
31:10-31:15 น.	47.9	44.0
31:15-31:20 น.	48.0	45.1
31:20-31:25 น.	47.2	43.9
31:25-31:30 น.	46.8	43.8
31:30-31:35 น.	44.8	41.6
31:35-31:40 น.	46.3	43.0
31:40-31:45 น.	44.1	41.8
31:45-31:50 น.	46.7	45.2
31:50-31:55 น.	50.3	46.8
31:55-32:00 น.	50.6	47.1
32:00-32:05 น.	46.2	44.7
32:05-32:10 น.	46.4	45.0
32:10-32:15 น.	46.9	45.4
32:15-32:20 น.	46.8	45.1
32:20-32:25 น.	46.4	43.4
32:25-32:30 น.	47.8	43.8
32:30-32:35 น.	48.4	45.1
32:35-32:40 น.	47.1	43.1
32:40-32:45 น.	46.7	45.2
32:45-32:50 น.	44.1	40.5
32:50-32:55 น.	47.8	43.4
32:55-33:00 น.	48.4	44.8
33:00-33:05 น.	44.8	41.7
33:05-33:10 น.	44.3	39.9
33:10-33:15 น.	47.9	44.0
33:15-33:20 น.	48.0	45.1
33:20-33:25 น.	47.2	43.9
33:25-33:30 น.	46.8	43.8

เวลา *	ผลการวิเคราะห์ (เฉลี่ยรายชั่วโมง) โครงการก่อสร้างอาคาร 24 - 25 เมษายน 2567 T24BC723-0014	
	ริมถนน ระดับ	ริมถนน ระดับ
11:00-11:05 น.	55.9	52.8
11:05-11:10 น.	52.8	51.1
11:10-11:15 น.	51.4	48.9
11:15-11:20 น.	54.0	51.3
11:20-11:25 น.	51.2	48.5
11:25-11:30 น.	51.7	51.0
11:30-11:35 น.	56.7	54.0
11:35-11:40 น.	54.3	51.6
11:40-11:45 น.	50.0	52.8
11:45-11:50 น.	55.8	44.6
11:50-11:55 น.	48.0	45.8
11:55-12:00 น.	50.2	50.8
12:00-12:05 น.	48.7	46.5
12:05-12:10 น.	46.2	44.0
12:10-12:15 น.	48.2	45.8
12:15-12:20 น.	46.8	44.9
12:20-12:25 น.	46.6	44.9
12:25-12:30 น.	47.1	45.1
12:30-12:35 น.	47.6	45.4
12:35-12:40 น.	46.7	44.1
12:40-12:45 น.	51.6	49.4
12:45-12:50 น.	51.8	49.4
12:50-12:55 น.	54.2	51.0
12:55-13:00 น.	48.5	46.7
13:00-13:05 น.	54.5	52.3
13:05-13:10 น.	52.5	50.3
13:10-13:15 น.	51.6	49.4
13:15-13:20 น.	54.4	51.2
13:20-13:25 น.	50.2	48.0
13:25-13:30 น.	50.2	48.0
13:30-13:35 น.	51.2	48.8
13:35-13:40 น.	50.4	48.1
13:40-13:45 น.	50.3	48.0
13:45-13:50 น.	51.3	49.1
13:50-13:55 น.	51.0	48.7
13:55-14:00 น.	50.3	48.4
14:00-14:05 น.	52.0	50.0
14:05-14:10 น.	51.3	49.9
14:10-14:15 น.	51.8	48.7
14:15-14:20 น.	53.3	51.0
14:20-14:25 น.	49.8	47.5
14:25-14:30 น.	51.1	48.8
14:30-14:35 น.	51.6	49.1
14:35-14:40 น.	49.7	47.3
14:40-14:45 น.	52.7	50.2
14:45-14:50 น.	50.6	48.1
14:50-14:55 น.	49.9	47.1
14:55-15:00 น.	51.3	48.9
15:00-15:05 น.	52.8	50.6
15:05-15:10 น.	49.6	46.8
15:10-15:15 น.	49.7	46.9
15:15-15:20 น.	49.3	46.5
15:20-15:25 น.	54.9	52.1
15:25-15:30 น.	50.8	48.0
15:30-15:35 น.	50.4	48.1

UAE United Analyst and Engineering Consultant Co., Ltd.

เวลา *	ผลการวิเคราะห์ (เฉลี่ยรายชั่วโมง) โครงการก่อสร้างอาคาร 24 - 25 เมษายน 2567 T24BC723-0014	
	ริมถนน ระดับ	ริมถนน ระดับ
07:00-07:05 น.	50.0	46.9
07:05-07:10 น.	48.3	45.2
07:10-07:15 น.	49.3	46.6
07:15-07:20 น.	49.9	46.8
07:20-07:25 น.	50.2	47.1
07:25-07:30 น.	48.1	45.0
07:30-07:35 น.	48.3	45.4
07:35-07:40 น.	47.2	44.1
07:40-07:45 น.	48.6	45.5
07:45-07:50 น.	48.9	45.8
07:50-07:55 น.	45.3	42.2
07:55-08:00 น.	45.3	42.2
08:00-08:05 น.	45.9	43.0
08:05-08:10 น.	46.2	43.4
08:10-08:15 น.	47.9	45.0
08:15-08:20 น.	50.4	47.5
08:20-08:25 น.	47.0	44.0
08:25-08:30 น.	47.7	44.8
08:30-08:35 น.	48.1	45.7
08:35-08:40 น.	50.0	46.4
08:40-08:45 น.	44.7	41.7
08:45-08:50 น.	47.1	42.7
08:50-08:55 น.	49.8	45.2
08:55-09:00 น.	47.3	44.1
09:00-09:05 น.	51.7	48.4
09:05-09:10 น.	50.7	47.4
09:10-09:15 น.	51.3	50.0
09:15-09:20 น.	50.1	47.0
09:20-09:25 น.	52.9	49.6
09:25-09:30 น.	50.4	47.3
09:30-09:35 น.	51.4	48.1
09:35-09:40 น.	51.6	50.1
09:40-09:45 น.	50.1	46.8
09:45-09:50 น.	52.2	48.9
09:50-09:55 น.	49.7	46.4
09:55-10:00 น.	52.2	48.9
10:00-10:05 น.	51.6	48.2
10:05-10:10 น.	51.3	48.4
10:10-10:15 น.	55.5	52.0
10:15-10:20 น.	50.4	47.1
10:20-10:25 น.	50.0	47.1
10:25-10:30 น.	50.4	47.5
10:30-10:35 น.	50.1	47.1
10:35-10:40 น.	51.7	48.4
10:40-10:45 น.	50.0	47.1
10:45-10:50 น.	50.4	47.4
10:50-10:55 น.	50.4	47.4
10:55-11:00 น.	50.4	47.5
11:00-11:05 น.	52.2	50.1
11:05-11:10 น.	52.4	50.1
11:10-11:15 น.	51.7	49.2
11:15-11:20 น.	52.6	50.1

United Analyst and Engineering Consultant Co., Ltd.

เวลา *	ผลการวิเคราะห์ (เฉลี่ยรายชั่วโมง) โครงการก่อสร้างอาคาร 24 - 25 พฤศจิกายน 2567 T24BC723-0016	
	Leq 1 min	Lmax 1 min
10:30-10:35 น.	46.1	49.1
10:35-10:40 น.	45.8	50.1
10:40-10:45 น.	44.3	49.1
10:45-10:50 น.	44.3	49.7
10:50-10:55 น.	45.9	50.0
10:55-11:00 น.	45.2	49.4
11:00-11:05 น.	47.4	49.8
11:05-11:10 น.	46.4	49.6
11:10-11:15 น.	46.7	49.9
11:15-11:20 น.	47.7	49.9
11:20-11:25 น.	46.4	49.1
11:25-11:30 น.	46.6	49.1
11:30-11:35 น.	46.4	49.9
11:35-11:40 น.	46.8	49.9
11:40-11:45 น.	47.1	49.1
11:45-11:50 น.	46.2	49.3
11:50-11:55 น.	47.2	49.6
11:55-12:00 น.	47.1	49.1
12:00-12:05 น.	47.6	49.7
12:05-12:10 น.	45.8	49.7
12:10-12:15 น.	47.4	49.1
12:15-12:20 น.	46.8	49.8
12:20-12:25 น.	46.4	49.9
12:25-12:30 น.	46.4	49.4
12:30-12:35 น.	45.8	50.8
12:35-12:40 น.	45.6	49.5
12:40-12:45 น.	45.7	50.2
12:45-12:50 น.	44.3	49.4
12:50-12:55 น.	46.4	49.6
12:55-13:00 น.	45.4	49.3
13:00-13:05 น.	44.8	49.8
13:05-13:10 น.	45.1	39.9
13:10-13:15 น.	45.4	38.7
13:15-13:20 น.	43.7	45.3
13:20-13:25 น.	45.8	37.8
13:25-13:30 น.	45.8	37.6
13:30-13:35 น.	45.8	45.7
13:35-13:40 น.	46.4	45.1
13:40-13:45 น.	45.5	38.4
13:45-13:50 น.	45.4	45.2
13:50-13:55 น.	45.2	46.0
13:55-14:00 น.	45.9	38.7
14:00-14:05 น.	46.3	45.6
14:05-14:10 น.	45.2	46.4
14:10-14:15 น.	45.1	38.2
14:15-14:20 น.	46.7	43.8

United Analyst and Engineering Consultant Co., Ltd.

เวลา *	ผลการวิเคราะห์ (เฉลี่ยรายชั่วโมง) โครงการก่อสร้างอาคาร 24 - 25 พฤศจิกายน 2567 T24BC723-0016	
	Leq 1 min	Lmax 1 min
14:40-14:45 น.	46.8	46.2
14:45-14:50 น.	44.3	51.1
14:50-14:55 น.	52.8	50.2
14:55-15:00 น.	52.3	46.7
15:00-15:05 น.	45.9	49.4
15:05-15:10 น.	47.7	38.9
15:10-15:15 น.	45.7	50.2
15:15-15:20 น.	45.9	43.1
15:20-15:25 น.	45.2	42.4
15:25-15:30 น.	45.4	51.1
15:30-15:35 น.	46.4	44.1
15:35-15:40 น.	45.9	41.1
15:40-15:45 น.	43.7	46.8
15:45-15:50 น.	47.7	44.8
15:50-15:55 น.	44.1	41.1
15:55-16:00 น.	42.8	49.0
16:00-16:05 น.	51.6	48.8
16:05-16:10 น.	51.8	48.6
16:10-16:15 น.	52.7	49.8
16:15-16:20 น.	51.4	49.4
16:20-16:25 น.	51.2	48.4
16:25-16:30 น.	49.5	45.7
16:30-16:35 น.	50.6	47.8
16:35-16:40 น.	52.9	39.1
16:40-16:45 น.	52.4	47.8
16:45-16:50 น.	52.2	47.7
16:50-16:55 น.	49.3	49.9
16:55-17:00 น.	49.6	47.9
17:00-17:05 น.	49.5	47.1
17:05-17:10 น.	49.3	47.8
17:10-17:15 น.	49.6	47.8
17:15-17:20 น.	49.2	47.7
17:20-17:25 น.	49.9	47.9
17:25-17:30 น.	49.5	45.7
17:30-17:35 น.	50.6	47.8
17:35-17:40 น.	52.9	39.1
17:40-17:45 น.	50.4	47.8
17:45-17:50 น.	50.2	50.8
17:50-17:55 น.	50.3	47.1
17:55-18:00 น.	50.6	47.8
18:00-18:05 น.	50.2	47.7
18:05-18:10 น.	49.6	47.9
18:10-18:15 น.	51.7	49.1
18:15-18:20 น.	49.6	47.0
18:20-18:25 น.	49.8	47.2
18:25-18:30 น.	48.3	45.7
18:30-18:35 น.	51.8	48.2
18:35-18:40 น.	52.3	49.7
18:40-18:45 น.	50.3	47.8
18:45-18:50 น.	51.0	48.9
18:50-18:55 น.	49.3	45.4
18:55-19:00 น.	50.9	50.1
19:00-19:05 น.	52.7	50.9
19:05-19:10 น.	44.5	41.7
19:10-19:15 น.	49.3	40.7
19:15-19:20 น.	42.8	40.1
19:20-19:25 น.	47.7	44.7
19:25-19:30 น.	41.2	38.4
19:30-19:35 น.	41.1	40.3
19:35-19:40 น.	42.5	39.7
19:40-19:45 น.	43.1	40.3
19:45-19:50 น.	42.8	39.2
19:50-19:55 น.	45.8	41.1
19:55-20:00 น.	43.3	40.0

2024-01119487

เวลา *	ผลการวิเคราะห์ (เฉลี่ยรายชั่วโมง) โรงงานกำจัดน้ำเสีย 24 - 25 เมษายน 2567 T24EC725-0014	
	ก๊าซมีเทน	ก๊าซไฮโดรเจนซัลไฟด์
24-04-24 15 น.	44.3	42.3
24-04-24 30 น.	42.4	42.4
24-04-24 45 น.	47.5	46.5
24-05-24 00 น.	44.4	41.4
24-05-24 15 น.	45.1	39.0
24-05-24 30 น.	42.2	40.1
24-05-24 45 น.	42.1	40.2
24-06-24 00 น.	39.4	42.1
24-06-24 15 น.	40.3	40.1
24-06-24 30 น.	41.6	44.5
24-06-24 45 น.	40.1	42.0
24-07-24 00 น.	44.0	40.9
24-07-24 15 น.	42.8	39.7
24-07-24 30 น.	42.5	40.2
24-07-24 45 น.	42.3	39.8
24-08-24 00 น.	40.5	40.4
24-08-24 15 น.	39.8	38.8
24-08-24 30 น.	37.1	39.1
24-08-24 45 น.	37.7	39.8
24-09-24 00 น.	37.1	37.1
24-09-24 15 น.	38.7	38.8
24-09-24 30 น.	39.4	37.7
24-09-24 45 น.	39.1	38.0
24-10-24 00 น.	44.6	40.5
24-10-24 15 น.	40.3	37.2
24-10-24 30 น.	38.4	37.8
24-10-24 45 น.	39.6	37.3

United Analyst and Engineering Consultant Co., Ltd.

เวลา *	ผลการวิเคราะห์ (เฉลี่ยรายชั่วโมง) โรงงานกำจัดน้ำเสีย 24 - 25 เมษายน 2567 T24EC725-0014	
	ก๊าซมีเทน	ก๊าซไฮโดรเจนซัลไฟด์
24-11-24 15 น.	41.3	40.0
24-11-24 30 น.	40.1	43.2
24-11-24 45 น.	41.6	43.1
24-12-24 00 น.	41.7	39.9
24-12-24 15 น.	43.2	40.1
24-12-24 30 น.	44.4	41.3
24-12-24 45 น.	45.7	42.8
25-01-25 00 น.	40.8	37.7
25-01-25 15 น.	40.0	46.4
25-01-25 30 น.	32.3	40.9
25-01-25 45 น.	31.2	40.1
25-02-25 00 น.	48.3	45.1
25-02-25 15 น.	33.8	33.8
25-02-25 30 น.	33.3	35.1
25-02-25 45 น.	45.4	46.4
25-03-25 00 น.	33.4	37.4
25-03-25 15 น.	40.7	46.1
25-03-25 30 น.	48.1	45.1
25-03-25 45 น.	33.4	35.4
25-04-25 00 น.	43.9	45.9
25-04-25 15 น.	47.1	44.6
25-04-25 30 น.	46.7	43.4
25-04-25 45 น.	47.1	47.1
25-05-25 00 น.	49.2	46.1
25-05-25 15 น.	45.8	42.9
25-05-25 30 น.	46.1	45.5
25-05-25 45 น.	31.3	38.4
25-06-25 00 น.	47.1	44.4
25-06-25 15 น.	46.8	45.9
25-06-25 30 น.	49.1	38.4
25-06-25 45 น.	47.2	44.1
25-07-25 00 น.	46.8	44.0
25-07-25 15 น.	47.9	44.9
25-07-25 30 น.	31.7	48.7
25-07-25 45 น.	50.1	47.1
25-08-25 00 น.	49.3	45.0
25-08-25 15 น.	31.5	48.1
25-08-25 30 น.	47.1	49.1
25-08-25 45 น.	37.7	48.1
25-09-25 00 น.	48.4	43.4
25-09-25 15 น.	47.4	44.4
25-09-25 30 น.	31.7	44.1
25-09-25 45 น.	48.1	45.8
25-10-25 00 น.	48.3	45.1
25-10-25 15 น.	47.3	44.1
25-10-25 30 น.	44.8	43.6
25-10-25 45 น.	46.1	43.1
25-11-25 00 น.	43.3	40.3
25-11-25 15 น.	46.7	43.7
25-11-25 30 น.	43.7	42.7
25-11-25 45 น.	44.5	43.0
25-12-25 00 น.	44.1	43.1

United Analyst and Engineering Consultant Co., Ltd

เวลา *	ผลการวิเคราะห์ (เฉลี่ยรายชั่วโมง) โครงการก่อสร้างอาคาร 25 - 26 กุมภาพันธ์ ค.ศ. 2567 T24BCF23-0017	
	ริมถนน ระดับ	ริมถนน ระดับ
11:20-11:25 น.	51.5	48.3
11:25-11:30 น.	50.9	49.4
11:30-11:35 น.	50.2	47.2
11:35-11:40 น.	51.5	48.5
11:40-11:45 น.	50.8	50.8
11:45-11:50 น.	51.6	50.6
11:50-11:55 น.	51.7	48.1
11:55-12:00 น.	48.2	45.1
12:00-12:05 น.	49.4	46.3
12:05-12:10 น.	48.1	46.4
12:10-12:15 น.	47.6	44.7
12:15-12:20 น.	47.4	44.7
12:20-12:25 น.	50.1	47.6
12:25-12:30 น.	50.8	47.9
12:30-12:35 น.	49.2	48.1
12:35-12:40 น.	48.1	45.2
12:40-12:45 น.	47.1	44.4
12:45-12:50 น.	47.6	44.7
12:50-12:55 น.	47.4	44.8
12:55-13:00 น.	51.2	48.4
13:00-13:05 น.	55.1	51.1
13:05-13:10 น.	54.2	50.9
13:10-13:15 น.	53.7	50.3
13:15-13:20 น.	53.3	49.8
13:20-13:25 น.	53.8	50.4
13:25-13:30 น.	53.4	50.0
13:30-13:35 น.	55.9	52.4
13:35-13:40 น.	53.4	50.0
13:40-13:45 น.	50.2	34.8
13:45-13:50 น.	52.9	49.1
13:50-13:55 น.	54.2	50.8
13:55-14:00 น.	55.4	51.2
14:00-14:05 น.	45.8	41.3
14:05-14:10 น.	43.6	40.4
14:10-14:15 น.	49.3	45.6
14:15-14:20 น.	49.8	46.2
14:20-14:25 น.	48.2	44.7
14:25-14:30 น.	45.1	41.4
14:30-14:35 น.	46.7	43.2
14:35-14:40 น.	45.7	42.2
14:40-14:45 น.	45.7	42.2
14:45-14:50 น.	45.9	42.4
14:50-14:55 น.	48.7	45.2
14:55-15:00 น.	48.3	45.4
15:00-15:05 น.	55.4	51.6
15:05-15:10 น.	55.8	52.4
15:10-15:15 น.	52.4	48.8
15:15-15:20 น.	57.1	53.5
15:20-15:25 น.	56.2	52.9
15:25-15:30 น.	53.2	49.4
15:30-15:35 น.	54.8	51.8
15:35-15:40 น.	53.1	49.6

* ค่าเฉลี่ยดังกล่าวเป็นการวัดเสียงรบกวนเฉลี่ยรายชั่วโมง ซึ่งไม่ได้เป็นมาตรฐานการรบกวนผู้อาศัยรายวันตามเกณฑ์ที่กฎหมาย
* ในการวัดเสียงดังกล่าวมีเสียงรบกวนจากปั๊มน้ำมันรถยนต์ร่วมด้วย

United Analyst and Engineering Consultant Co., Ltd

เวลา *	ผลการวิเคราะห์ (เฉลี่ยรายชั่วโมง) โครงการก่อสร้างอาคาร 25 - 26 กุมภาพันธ์ ค.ศ. 2567 T24BCF23-0017	
	ริมถนน ระดับ	ริมถนน ระดับ
07:20-07:25 น.	50.4	47.2
07:25-07:30 น.	46.7	43.5
07:30-07:35 น.	52.4	49.2
07:35-07:40 น.	51.3	48.1
07:40-07:45 น.	49.5	46.3
07:45-07:50 น.	50.1	47.1
07:50-07:55 น.	51.8	48.1
07:55-08:00 น.	50.4	47.3
08:00-08:05 น.	47.3	44.3
08:05-08:10 น.	49.5	47.8
08:10-08:15 น.	49.9	46.7
08:15-08:20 น.	51.8	48.4
08:20-08:25 น.	51.2	48.0
08:25-08:30 น.	51.8	48.9
08:30-08:35 น.	53.3	50.1
08:35-08:40 น.	52.4	49.0
08:40-08:45 น.	51.7	48.5
08:45-08:50 น.	51.3	48.1
08:50-08:55 น.	51.4	48.2
08:55-09:00 น.	52.8	50.6
09:00-09:05 น.	51.4	48.1
09:05-09:10 น.	52.0	48.7
09:10-09:15 น.	47.9	44.6
09:15-09:20 น.	50.3	46.8
09:20-09:25 น.	48.8	45.5
09:25-09:30 น.	50.9	48.0
09:30-09:35 น.	49.1	45.8
09:35-09:40 น.	51.9	48.8
09:40-09:45 น.	49.3	45.9
09:45-09:50 น.	51.7	48.4
09:50-09:55 น.	49.3	46.8
09:55-10:00 น.	51.2	48.0
10:00-10:05 น.	51.8	48.8
10:05-10:10 น.	50.9	49.4
10:10-10:15 น.	50.5	49.8
10:15-10:20 น.	55.6	51.3
10:20-10:25 น.	51.5	48.2
10:25-10:30 น.	50.7	47.3
10:30-10:35 น.	49.8	46.6
10:35-10:40 น.	50.5	46.8
10:40-10:45 น.	49.1	45.9
10:45-10:50 น.	50.4	50.2
10:50-10:55 น.	50.8	47.6
10:55-11:00 น.	52.2	49.0
11:00-11:05 น.	49.4	45.8
11:05-11:10 น.	47.8	44.8
11:10-11:15 น.	49.8	46.6
11:15-11:20 น.	52.6	49.0

* ค่าเฉลี่ยดังกล่าวเป็นการวัดเสียงรบกวนเฉลี่ยรายชั่วโมง ซึ่งไม่ได้เป็นมาตรฐานการรบกวนผู้อาศัยรายวันตามเกณฑ์ที่กฎหมาย
* ในการวัดเสียงดังกล่าวมีเสียงรบกวนจากปั๊มน้ำมันรถยนต์ร่วมด้วย

2024-0113467

UAE United Analyst and Engineering Consultant Co., Ltd.

เวลา*	ผลการวิเคราะห์ (เฉลี่ยรายชั่วโมง) โครงการก่อสร้างอื่นๆ 23 - 30 เมษายน 2567 T24MC723-0017	
	ริมถนนรามอินทรา	ริมถนนรามอินทรา
20:00-20:05 น.	52.5	49.2
20:05-20:10 น.	55.9	50.2
20:10-20:15 น.	50.4	47.2
20:15-20:20 น.	51.1	47.5
20:20-20:25 น.	48.9	46.7
20:25-20:30 น.	52.8	46.4
20:30-20:35 น.	51.2	48.0
20:35-20:40 น.	53.3	50.1
20:40-20:45 น.	55.5	50.1
20:45-20:50 น.	50.5	47.1
20:50-20:55 น.	52.8	49.0
20:55-21:00 น.	51.8	48.4
21:00-21:05 น.	44.2	42.0
21:05-21:10 น.	47.7	44.4
21:10-21:15 น.	44.5	42.2
21:15-21:20 น.	46.8	43.3
21:20-21:25 น.	46.7	45.4
21:25-21:30 น.	47.7	44.4
21:30-21:35 น.	44.1	41.2
21:35-21:40 น.	45.7	45.4
21:40-21:45 น.	46.7	45.4
21:45-21:50 น.	44.1	40.8
21:50-21:55 น.	45.8	42.8
21:55-22:00 น.	44.1	41.0
22:00-22:05 น.	51.5	47.3
22:05-22:10 น.	47.3	44.8
22:10-22:15 น.	49.3	46.2
22:15-22:20 น.	47.8	44.7
22:20-22:25 น.	51.3	46.1
22:25-22:30 น.	47.1	44.1
22:30-22:35 น.	47.6	44.5
22:35-22:40 น.	51.0	46.9
22:40-22:45 น.	50.7	47.4
22:45-22:50 น.	50.3	47.4
22:50-22:55 น.	48.1	45.1
22:55-23:00 น.	48.6	45.1
23:00-23:05 น.	47.7	44.8
23:05-23:10 น.	45.0	42.1
23:10-23:15 น.	46.1	43.2
23:15-23:20 น.	44.9	42.5
23:20-23:25 น.	45.6	42.7
23:25-23:30 น.	47.1	44.4
23:30-23:35 น.	42.7	39.8
23:35-23:40 น.	46.8	43.1
23:40-23:45 น.	45.6	42.7
23:45-23:50 น.	45.1	42.1
23:50-23:55 น.	44.9	42.8
23:55-00:00 น.	42.4	39.3
00:00-00:05 น.	47.5	44.6
00:05-00:10 น.	47.3	44.1
00:10-00:15 น.	45.6	43.7
00:15-00:20 น.	46.1	43.1

* ค่าเฉลี่ยดังกล่าวเป็นการคำนวณผลการวัดเสียงรบกวนจากโครงการก่อสร้างอื่นๆ ในช่วงเวลาดังกล่าว
* ไม่สามารถแจกแจงได้ถึงผลของการวัดเสียงรบกวนที่มีค่าสูงผิดปกติ

United Analyst and Engineering Consultant Co., Ltd.

เวลา*	ผลการวิเคราะห์ (เฉลี่ยรายชั่วโมง) โครงการก่อสร้างอื่นๆ 23 - 30 เมษายน 2567 T24MC723-0017	
	ริมถนนรามอินทรา	ริมถนนรามอินทรา
23:40-23:45 น.	56.2	52.8
23:45-23:50 น.	53.0	49.4
23:50-23:55 น.	55.9	51.3
23:55-00:00 น.	51.6	48.0
00:00-00:05 น.	46.7	43.7
00:05-00:10 น.	48.2	45.2
00:10-00:15 น.	45.1	42.6
00:15-00:20 น.	46.8	43.8
00:20-00:25 น.	46.3	41.9
00:25-00:30 น.	45.1	42.6
00:30-00:35 น.	45.4	42.4
00:35-00:40 น.	46.8	43.6
00:40-00:45 น.	47.7	44.7
00:45-00:50 น.	45.3	42.3
00:50-00:55 น.	45.8	42.8
00:55-01:00 น.	46.4	43.9
01:00-01:05 น.	51.8	48.7
01:05-01:10 น.	54.7	51.8
01:10-01:15 น.	51.3	48.6
01:15-01:20 น.	52.2	49.3
01:20-01:25 น.	52.2	49.8
01:25-01:30 น.	49.9	46.7
01:30-01:35 น.	51.8	48.6
01:35-01:40 น.	51.8	48.9
01:40-01:45 น.	49.9	46.3
01:45-01:50 น.	50.0	47.7
01:50-01:55 น.	49.1	46.4
01:55-02:00 น.	48.7	45.8
02:00-02:05 น.	51.7	50.9
02:05-02:10 น.	52.7	49.9
02:10-02:15 น.	53.2	51.7
02:15-02:20 น.	48.8	46.7
02:20-02:25 น.	51.3	48.1
02:25-02:30 น.	51.7	50.9
02:30-02:35 น.	52.1	49.1
02:35-02:40 น.	52.1	49.1
02:40-02:45 น.	52.2	49.4
02:45-02:50 น.	51.8	49.1
02:50-02:55 น.	53.4	47.8
02:55-03:00 น.	51.8	49.1
03:00-03:05 น.	44.8	41.9
03:05-03:10 น.	47.9	46.8
03:10-03:15 น.	51.8	48.5
03:15-03:20 น.	48.4	45.4
03:20-03:25 น.	46.4	43.5
03:25-03:30 น.	49.8	46.5
03:30-03:35 น.	47.7	44.7
03:35-03:40 น.	46.4	43.4
03:40-03:45 น.	48.8	45.8
03:45-03:50 น.	49.1	46.2
03:50-03:55 น.	51.7	48.1
03:55-04:00 น.	55.1	47.3

* ค่าเฉลี่ยดังกล่าวเป็นการคำนวณผลการวัดเสียงรบกวนจากโครงการก่อสร้างอื่นๆ ในช่วงเวลาดังกล่าว
* ไม่สามารถแจกแจงได้ถึงผลของการวัดเสียงรบกวนที่มีค่าสูงผิดปกติ

2024-0113467

United Analyst and Engineering Consultant Co., Ltd.

เวลา *	ผลการวิเคราะห์ (เฉลี่ยรายชั่วโมง) ในบรรยากาศแวดล้อมทั่วไป 25 - 26 พฤศจิกายน 2567 T24BC723-0017	
	Leq 1-min	Lmax 1-min
24:40-24:45 น.	52.0	55.4
24:45-24:50 น.	55.1	53.5
24:50-24:55 น.	53.5	55.0
24:55-25:00 น.	45.7	47.1
25:00-25:05 น.	44.8	45.1
25:05-25:10 น.	46.6	47.2
25:10-25:15 น.	45.4	46.4
25:15-25:20 น.	46.7	48.2
25:20-25:25 น.	46.5	47.5
25:25-25:30 น.	46.4	48.0
25:30-25:35 น.	45.6	45.7
25:35-25:40 น.	44.9	45.5
25:40-25:45 น.	45.0	45.2
25:45-25:50 น.	46.7	46.3
25:50-25:55 น.	45.4	47.0
25:55-26:00 น.	47.3	49.0
26:00-26:05 น.	50.4	48.7
26:05-26:10 น.	47.0	46.8
26:10-26:15 น.	47.7	45.5
26:15-26:20 น.	46.6	45.4
26:20-26:25 น.	49.3	47.1
26:25-26:30 น.	45.3	43.1
26:30-26:35 น.	50.5	47.8
26:35-26:40 น.	48.4	46.3
26:40-26:45 น.	47.7	45.5
26:45-26:50 น.	47.5	45.3
26:50-26:55 น.	47.7	45.5
26:55-27:00 น.	48.3	46.1

United Analyst and Engineering Consultant Co., Ltd.

เวลา *	ผลการวิเคราะห์ (เฉลี่ยรายชั่วโมง) ในบรรยากาศแวดล้อมทั่วไป 25 - 26 พฤศจิกายน 2567 T24BC723-0017	
	Leq 1-min	Lmax 1-min
27:00-27:05 น.	47.1	44.2
27:05-27:10 น.	46.2	43.5
27:10-27:15 น.	46.6	43.7
27:15-27:20 น.	43.9	42.0
27:20-27:25 น.	46.4	43.3
27:25-27:30 น.	46.5	45.6
27:30-27:35 น.	45.1	42.4
27:35-27:40 น.	47.2	44.2
27:40-27:45 น.	44.8	41.1
27:45-27:50 น.	42.6	38.8
27:50-27:55 น.	46.0	44.9
27:55-28:00 น.	45.0	41.8
28:00-28:05 น.	46.7	43.6
28:05-28:10 น.	47.2	44.1
28:10-28:15 น.	45.5	41.8
28:15-28:20 น.	45.7	42.0
28:20-28:25 น.	43.4	40.1
28:25-28:30 น.	45.5	42.8
28:30-28:35 น.	44.2	41.1
28:35-28:40 น.	46.2	43.1
28:40-28:45 น.	44.3	41.1
28:45-28:50 น.	45.3	40.1
28:50-28:55 น.	45.3	44.8
28:55-29:00 น.	44.0	40.8
29:00-29:05 น.	45.8	42.8
29:05-29:10 น.	45.1	41.9
29:10-29:15 น.	45.7	42.5
29:15-29:20 น.	46.5	43.3
29:20-29:25 น.	43.3	39.2
29:25-29:30 น.	45.7	42.7
29:30-29:35 น.	42.3	39.2
29:35-29:40 น.	44.3	41.7
29:40-29:45 น.	46.5	45.1
29:45-29:50 น.	46.7	43.8
29:50-29:55 น.	47.2	44.3
29:55-30:00 น.	50.1	47.2
30:00-30:05 น.	49.5	46.5
30:05-30:10 น.	44.3	41.4
30:10-30:15 น.	50.3	47.4
30:15-30:20 น.	47.2	44.2
30:20-30:25 น.	47.4	44.5
30:25-30:30 น.	45.1	42.2
30:30-30:35 น.	49.5	46.4
30:35-30:40 น.	48.1	45.2
30:40-30:45 น.	51.8	49.2
30:45-30:50 น.	53.3	50.8
30:50-30:55 น.	52.6	50.5
30:55-31:00 น.	51.3	48.7
31:00-31:05 น.	53.8	51.2
31:05-31:10 น.	53.3	48.7
31:10-31:15 น.	53.8	49.2
31:15-31:20 น.	52.8	49.4

2024-0115467

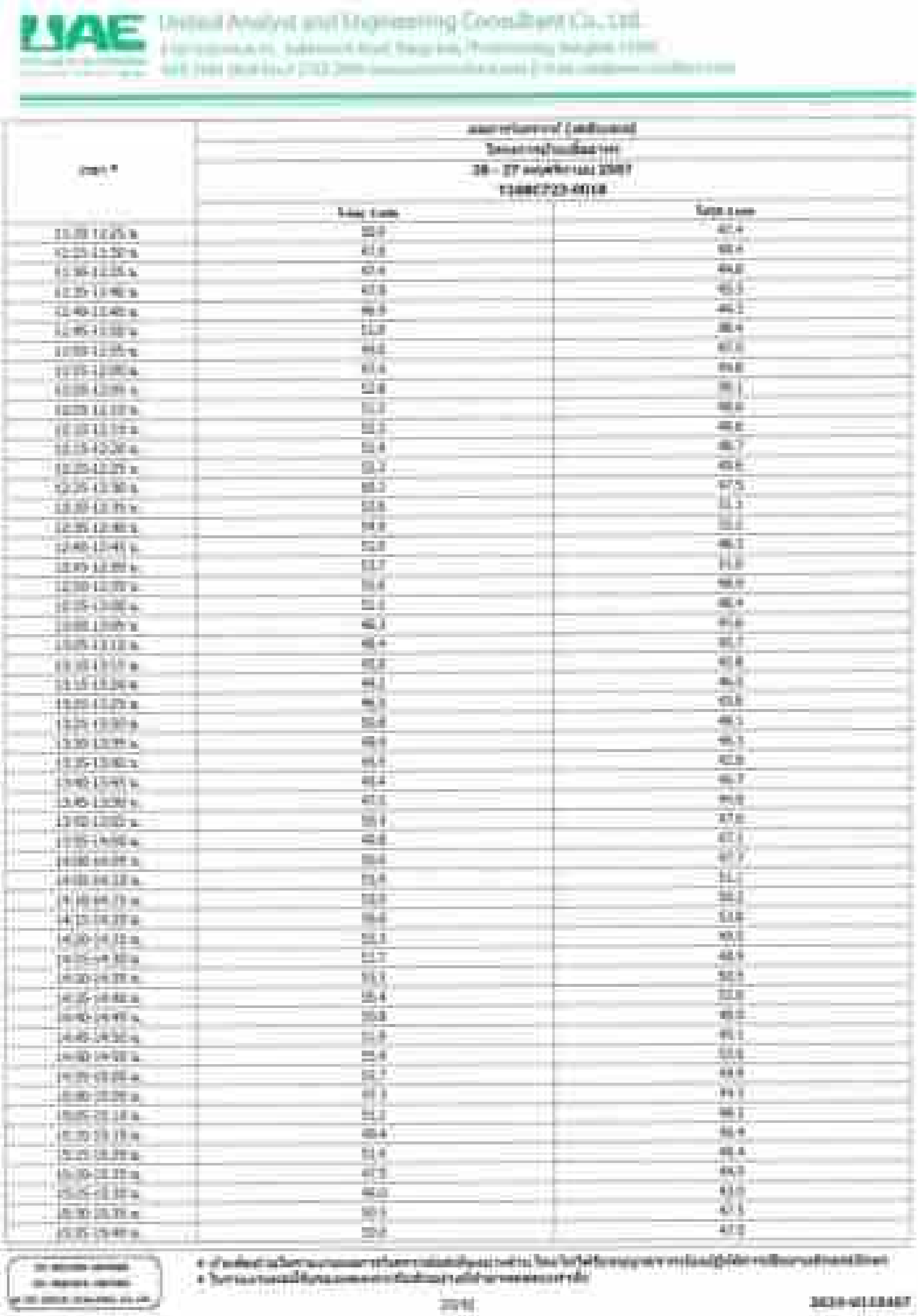
United Analyst and Engineering Consultant Co., Ltd

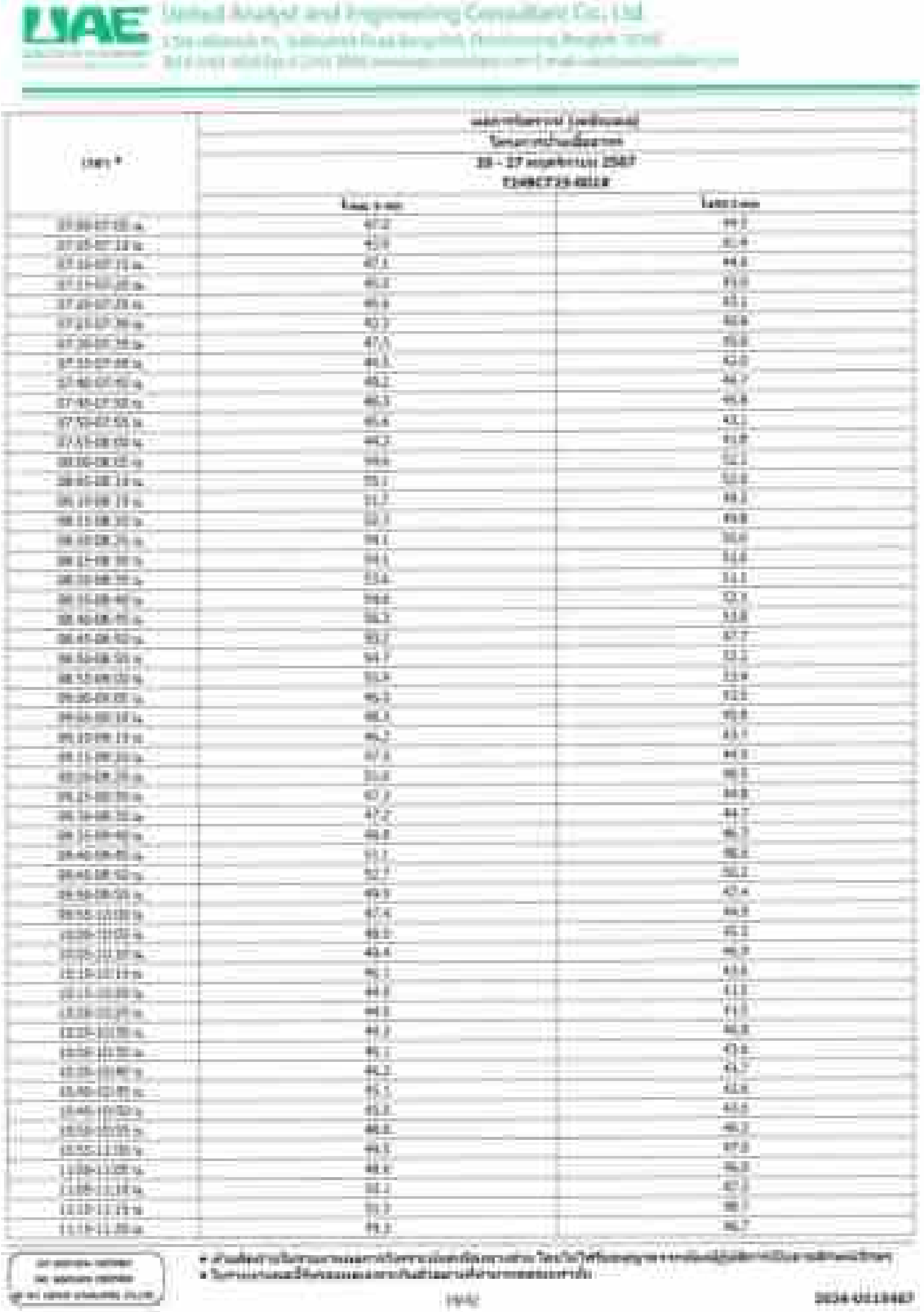
United Analyst and Engineering Consultant Co., Ltd

United Analyst and Engineering Consultant Co., Ltd.

เวลา *	ผลการวิเคราะห์ (เฉลี่ยรายชั่วโมง) โครงการก่อสร้างอาคาร 26 - 27 พฤศจิกายน 2567 T24BC723-0018	
	[illegible]	[illegible]
20:00-20:05 น.	43.6	43.0
20:05-20:10 น.	43.2	39.6
20:10-20:15 น.	43.2	43.5
20:15-20:20 น.	43.2	39.6
20:20-20:25 น.	45.1	44.0
20:25-20:30 น.	44.4	50.8
20:30-20:35 น.	44.9	51.3
20:35-20:40 น.	44.1	51.1
20:40-20:45 น.	44.3	44.4
20:45-20:50 น.	47.4	45.8
20:50-20:55 น.	44.4	50.8
20:55-21:00 น.	45.7	42.1
21:00-21:05 น.	51.7	47.8
21:05-21:10 น.	51.1	47.8
21:10-21:15 น.	51.5	48.1
21:15-21:20 น.	47.2	45.8
21:20-21:25 น.	48.6	45.1
21:25-21:30 น.	53.8	48.4
21:30-21:35 น.	46.7	45.3
21:35-21:40 น.	50.8	47.4
21:40-21:45 น.	51.1	47.7
21:45-21:50 น.	50.9	48.8
21:50-21:55 น.	49.7	48.3
21:55-21:59 น.	50.1	47.2
22:00-22:05 น.	44.7	45.3
22:05-22:10 น.	46.8	45.7
22:10-22:15 น.	47.1	44.3
22:15-22:20 น.	43.4	45.2
22:20-22:25 น.	45.8	42.7
22:25-22:30 น.	45.2	42.2
22:30-22:35 น.	44.5	41.7
22:35-22:40 น.	46.7	45.5
22:40-22:45 น.	43.8	46.4
22:45-22:50 น.	43.7	40.5
22:50-22:55 น.	45.7	50.5
22:55-23:00 น.	44.7	41.1
23:00-23:05 น.	42.6	39.4
23:05-23:10 น.	45.7	42.3
23:10-23:15 น.	44.1	41.3
23:15-23:20 น.	47.9	44.7
23:20-23:25 น.	43.8	40.6
23:25-23:30 น.	45.2	40.8
23:30-23:35 น.	45.0	41.4
23:35-23:40 น.	42.7	39.1
23:40-23:45 น.	43.9	41.7
23:45-23:50 น.	41.1	39.8
23:50-23:55 น.	39.8	40.6
23:55-00:00 น.	47.6	44.4
00:00-00:05 น.	45.3	42.4
00:05-00:10 น.	44.8	41.3
00:10-00:15 น.	47.3	44.2
00:15-00:20 น.	45.3	42.2

* ค่าเฉลี่ยดังกล่าวเป็นการวิเคราะห์ค่าเฉลี่ยรายชั่วโมงเท่านั้น โดยไม่ได้พิจารณาถึงค่าเฉลี่ยรายชั่วโมงที่ผิดปกติ
• ใช้สำหรับการพิจารณาเบื้องต้นเท่านั้น ไม่สามารถนำไปใช้อ้างอิงทางกฎหมายได้

3024-U113487

United Analyst and Engineering Consultant Co., Ltd.

เวลา *	ผลการวิเคราะห์ (เฉลี่ยรายชั่วโมง) โครงการก่อสร้างอาคาร 26 - 27 พฤศจิกายน 2567 T24BC723-0018	
	[illegible]	[illegible]
15:40-15:45 น.	49.4	46.4
15:45-15:50 น.	49.7	46.7
15:50-15:55 น.	48.1	45.1
15:55-16:00 น.	46.7	43.7
16:00-16:05 น.	46.2	43.3
16:05-16:10 น.	45.6	42.4
16:10-16:15 น.	45.2	42.8
16:15-16:20 น.	48.3	45.7
16:20-16:25 น.	45.5	42.3
16:25-16:30 น.	45.4	42.2
16:30-16:35 น.	48.5	45.3
16:35-16:40 น.	49.6	46.4
16:40-16:45 น.	45.8	42.8
16:45-16:50 น.	46.3	43.4
16:50-16:55 น.	47.3	44.8
16:55-17:00 น.	47.7	44.3
17:00-17:05 น.	52.4	46.2
17:05-17:10 น.	54.1	51.1
17:10-17:15 น.	56.3	51.7
17:15-17:20 น.	56.4	53.2
17:20-17:25 น.	55.6	49.4
17:25-17:30 น.	56.5	52.3
17:30-17:35 น.	52.8	48.6
17:35-17:40 น.	55.8	52.9
17:40-17:45 น.	54.9	51.6
17:45-17:50 น.	55.2	52.3
17:50-17:55 น.	52.2	49.8
17:55-18:00 น.	54.3	51.7
18:00-18:05 น.	50.9	47.1
18:05-18:10 น.	46.1	45.2
18:10-18:15 น.	47.5	44.2
18:15-18:20 น.	50.3	48.7
18:20-18:25 น.	50.5	45.2
18:25-18:30 น.	51.6	48.3
18:30-18:35 น.	51.3	48.6
18:35-18:40 น.	51.8	48.5
18:40-18:45 น.	49.8	46.5
18:45-18:50 น.	46.5	45.2
18:50-18:55 น.	46.9	46.1
18:55-19:00 น.	48.8	45.3
19:00-19:05 น.	46.0	43.8
19:05-19:10 น.	44.8	42.4
19:10-19:15 น.	47.5	44.2
19:15-19:20 น.	45.8	43.4
19:20-19:25 น.	46.1	44.8
19:25-19:30 น.	45.3	42.5
19:30-19:35 น.	46.7	43.5
19:35-19:40 น.	45.6	45.2
19:40-19:45 น.	46.3	42.6
19:45-19:50 น.	46.3	42.9
19:50-19:55 น.	45.9	42.3
19:55-20:00 น.	45.3	42.8

* ค่าเฉลี่ยดังกล่าวเป็นการวิเคราะห์ค่าเฉลี่ยรายชั่วโมงเท่านั้น โดยไม่ได้พิจารณาถึงค่าเฉลี่ยรายชั่วโมงที่ผิดปกติ
• ใช้สำหรับการพิจารณาเบื้องต้นเท่านั้น ไม่สามารถนำไปใช้อ้างอิงทางกฎหมายได้

3024-U113487

เวลา *	ผลการวิเคราะห์ (เฉลี่ยรายชั่วโมง) วิเคราะห์ก๊าซเรือนกระจก 26 - 27 พฤศจิกายน 2567 T24BC723-0018	
	[illegible]	[illegible]
24-11-24 00:00 น.	45.6	42.7
24-11-24 01:00 น.	42.9	43.0
24-11-24 02:00 น.	44.8	43.2
24-11-24 03:00 น.	46.2	46.1
24-11-24 04:00 น.	44.8	43.6
24-11-24 05:00 น.	46.1	43.2
24-11-24 06:00 น.	49.1	46.4
24-11-24 07:00 น.	46.2	46.3
24-11-24 08:00 น.	47.2	44.3
24-11-24 09:00 น.	50.1	47.6
24-11-24 10:00 น.	46.5	43.8
24-11-24 11:00 น.	48.4	45.7
24-11-24 12:00 น.	44.9	45.2
24-11-24 13:00 น.	46.9	44.2
24-11-24 14:00 น.	46.8	43.3
24-11-24 15:00 น.	47.7	45.0
24-11-24 16:00 น.	53.4	50.4
24-11-24 17:00 น.	51.2	50.3
24-11-24 18:00 น.	54.5	51.3
24-11-24 19:00 น.	53.3	50.0
24-11-24 20:00 น.	54.4	51.4
24-11-24 21:00 น.	53.6	50.6
24-11-24 22:00 น.	56.8	53.0
24-11-24 23:00 น.	55.2	51.2
24-11-24 00:00 น.	56.8	52.8
24-11-24 01:00 น.	56.4	53.4
24-11-24 02:00 น.	53.8	50.4
24-11-24 03:00 น.	53.4	50.4

UAE United Analyst and Engineering Consultant Co., Ltd.

เวลา *	ผลการวิเคราะห์ (เฉลี่ยรายชั่วโมง) วิเคราะห์ก๊าซเรือนกระจก 26 - 27 พฤศจิกายน 2567 T24BC723-0018	
	[illegible]	[illegible]
24-11-24 05:00 น.	50.2	47.1
24-11-24 06:00 น.	50.7	47.4
24-11-24 07:00 น.	50.1	47.8
24-11-24 08:00 น.	49.7	46.3
24-11-24 09:00 น.	48.3	49.3
24-11-24 10:00 น.	46.8	43.8
24-11-24 11:00 น.	47.3	43.9
24-11-24 12:00 น.	51.8	48.7
24-11-24 13:00 น.	54.1	51.1
24-11-24 14:00 น.	51.8	48.4
24-11-24 15:00 น.	53.0	51.6
24-11-24 16:00 น.	48.7	46.1
24-11-24 17:00 น.	53.0	49.6
24-11-24 18:00 น.	54.8	51.4
24-11-24 19:00 น.	53.3	47.9
24-11-24 20:00 น.	54.1	50.7
24-11-24 21:00 น.	51.4	48.0
24-11-24 22:00 น.	51.9	48.1
24-11-24 23:00 น.	51.4	48.1
24-11-24 00:00 น.	49.7	46.3
24-11-24 01:00 น.	48.7	45.4
24-11-24 02:00 น.	48.1	45.0
24-11-24 03:00 น.	50.9	47.9
24-11-24 04:00 น.	45.8	42.7
24-11-24 05:00 น.	48.4	45.2
24-11-24 06:00 น.	47.3	44.2
24-11-24 07:00 น.	45.7	42.6
24-11-24 08:00 น.	47.5	44.2
24-11-24 09:00 น.	46.2	46.1
24-11-24 10:00 น.	48.1	45.8
24-11-24 11:00 น.	48.1	45.1
24-11-24 12:00 น.	46.3	43.2
24-11-24 13:00 น.	50.0	46.3
24-11-24 14:00 น.	46.3	43.6
24-11-24 15:00 น.	47.8	44.7
24-11-24 16:00 น.	48.5	44.9
24-11-24 17:00 น.	51.0	47.5
24-11-24 18:00 น.	46.3	44.8
24-11-24 19:00 น.	49.4	46.7
24-11-24 20:00 น.	48.3	45.8
24-11-24 21:00 น.	51.7	48.5
24-11-24 22:00 น.	48.8	45.5
24-11-24 23:00 น.	48.2	44.3
24-11-24 00:00 น.	50.1	46.5
24-11-24 01:00 น.	45.8	42.9
24-11-24 02:00 น.	46.1	43.9
24-11-24 03:00 น.	46.7	43.8
24-11-24 04:00 น.	45.8	42.9
24-11-24 05:00 น.	44.4	41.5
24-11-24 06:00 น.	46.3	42.8
24-11-24 07:00 น.	47.6	44.7
24-11-24 08:00 น.	47.7	44.6

UAE United Analyst and Engineering Consultant Co., Ltd

เวลา *	[illegible]	
	[illegible]	
	27 - 28 [illegible] 2567	
	T24BC723-0019	
	[illegible]	[illegible]
12:20-12:25 น.	50.8	48.6
12:25-12:30 น.	50.7	48.2
12:30-12:35 น.	49.8	46.6
12:35-12:40 น.	50.2	47.8
12:40-12:45 น.	48.3	46.1
12:45-12:50 น.	50.4	48.6
12:50-12:55 น.	48.3	46.7
12:55-13:00 น.	48.3	46.1
13:00-13:05 น.	48.9	46.5
13:05-13:10 น.	50.1	47.9
13:10-13:15 น.	48.7	46.2
13:15-13:20 น.	52.2	49.8
13:20-13:25 น.	49.1	46.7
13:25-13:30 น.	47.6	45.2
13:30-13:35 น.	48.2	45.8
13:35-13:40 น.	47.2	44.6
13:40-13:45 น.	48.4	46.1
13:45-13:50 น.	48.8	46.6
13:50-13:55 น.	51.2	48.8
13:55-14:00 น.	48.4	46.2
14:00-14:05 น.	53.1	50.4
14:05-14:10 น.	52.1	49.6
14:10-14:15 น.	55.1	51.8
14:15-14:20 น.	51.8	49.1
14:20-14:25 น.	53.8	51.2
14:25-14:30 น.	52.9	50.2
14:30-14:35 น.	53.3	47.3
14:35-14:40 น.	55.7	53.6
14:40-14:45 น.	53.1	50.2
14:45-14:50 น.	53.7	50.9
14:50-14:55 น.	52.2	49.6
14:55-15:00 น.	50.4	47.2
15:00-15:05 น.	51.3	48.3
15:05-15:10 น.	55.1	48.7
15:10-15:15 น.	52.9	49.8
15:15-15:20 น.	53.6	50.6
15:20-15:25 น.	54.9	51.9
15:25-15:30 น.	50.4	47.8
15:30-15:35 น.	52.2	49.4
15:35-15:40 น.	53.8	50.8

* [illegible]
* [illegible]

UAE United Analyst and Engineering Consultant Co., Ltd

เวลา *	[illegible]	
	[illegible]	
	27 - 28 [illegible] 2567	
	T24BC723-0019	
	[illegible]	[illegible]
17:10-17:15 น.	55.7	52.1
17:15-17:20 น.	55.9	53.9
17:20-17:25 น.	56.7	53.7
17:25-17:30 น.	55.2	51.1
17:30-17:35 น.	55.3	51.4
17:35-17:40 น.	55.6	53.6
17:40-17:45 น.	55.2	54.1
17:45-17:50 น.	55.2	51.3
17:50-17:55 น.	58.3	55.2
17:55-18:00 น.	57.1	55.1
18:00-18:05 น.	58.5	55.5
18:05-18:10 น.	54.3	51.8
18:10-18:15 น.	47.8	44.1
18:15-18:20 น.	48.9	46.1
18:20-18:25 น.	49.7	46.4
18:25-18:30 น.	49.3	46.9
18:30-18:35 น.	48.1	45.2
18:35-18:40 น.	48.6	45.1
18:40-18:45 น.	48.9	45.1
18:45-18:50 น.	48.7	45.6
18:50-18:55 น.	46.4	43.1
18:55-19:00 น.	50.4	45.6
19:00-19:05 น.	51.6	48.8
19:05-19:10 น.	53.1	51.1
19:10-19:15 น.	51.3	48.7
19:15-19:20 น.	53.3	49.1
19:20-19:25 น.	54.9	50.6
19:25-19:30 น.	54.9	51.6
19:30-19:35 น.	51.1	48.3
19:35-19:40 น.	53.3	49.1
19:40-19:45 น.	53.7	49.9
19:45-19:50 น.	55.5	51.3
19:50-19:55 น.	53.6	49.8
19:55-20:00 น.	49.3	46.8
20:00-20:05 น.	50.8	47.6
20:05-20:10 น.	48.1	46.7
20:10-20:15 น.	50.4	47.8
20:15-20:20 น.	51.8	48.6
20:20-20:25 น.	49.3	46.9
20:25-20:30 น.	50.3	48.8
20:30-20:35 น.	47.7	45.3
20:35-20:40 น.	48.3	46.1
20:40-20:45 น.	51.4	48.6
20:45-20:50 น.	50.2	47.8
20:50-20:55 น.	46.3	43.9
20:55-21:00 น.	51.8	49.6
21:00-21:05 น.	52.1	49.9
21:05-21:10 น.	51.9	49.6
21:10-21:15 น.	49.9	47.7

* [illegible]
* [illegible]

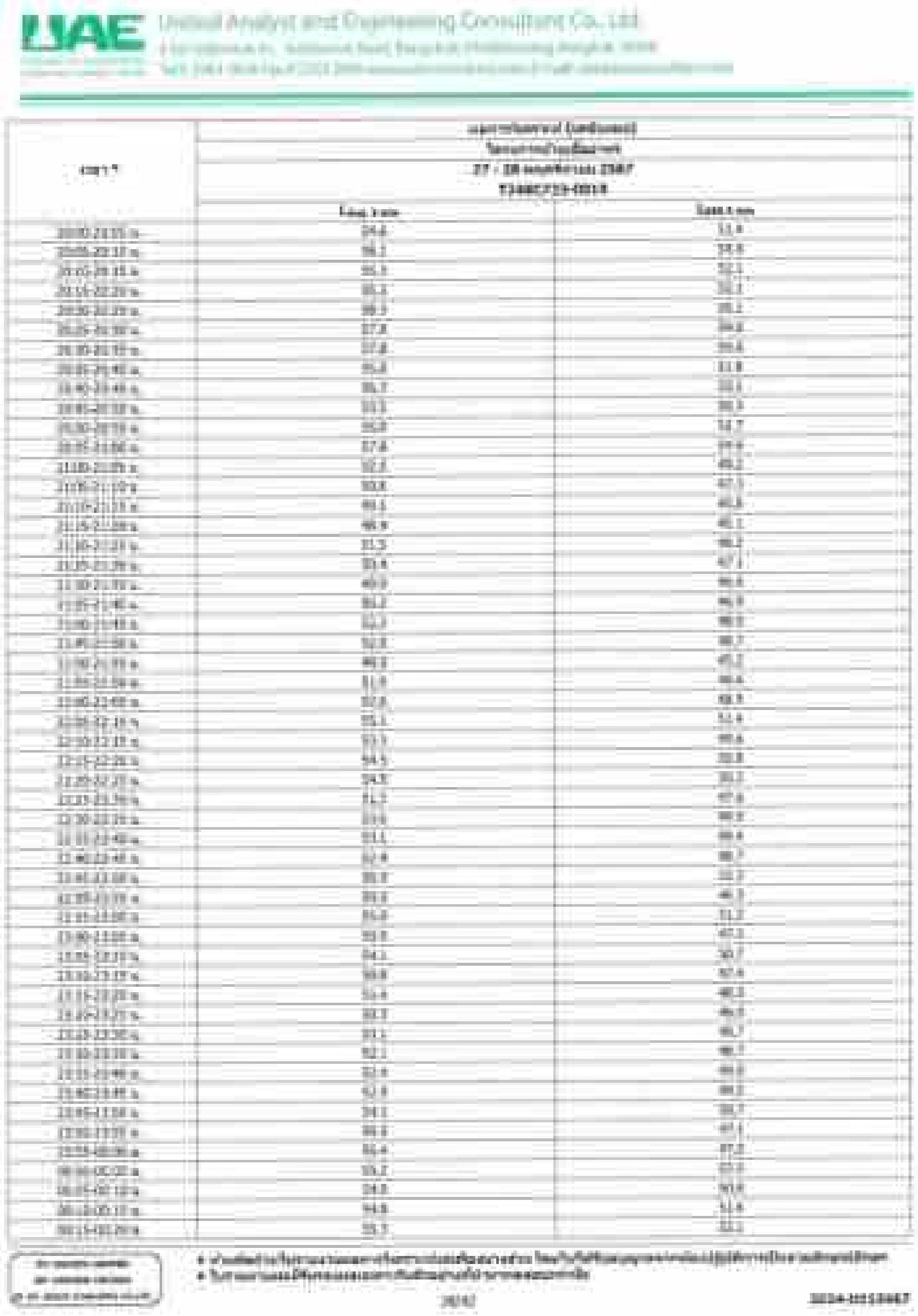

United Analyst and Engineering Consultant Co., Ltd.

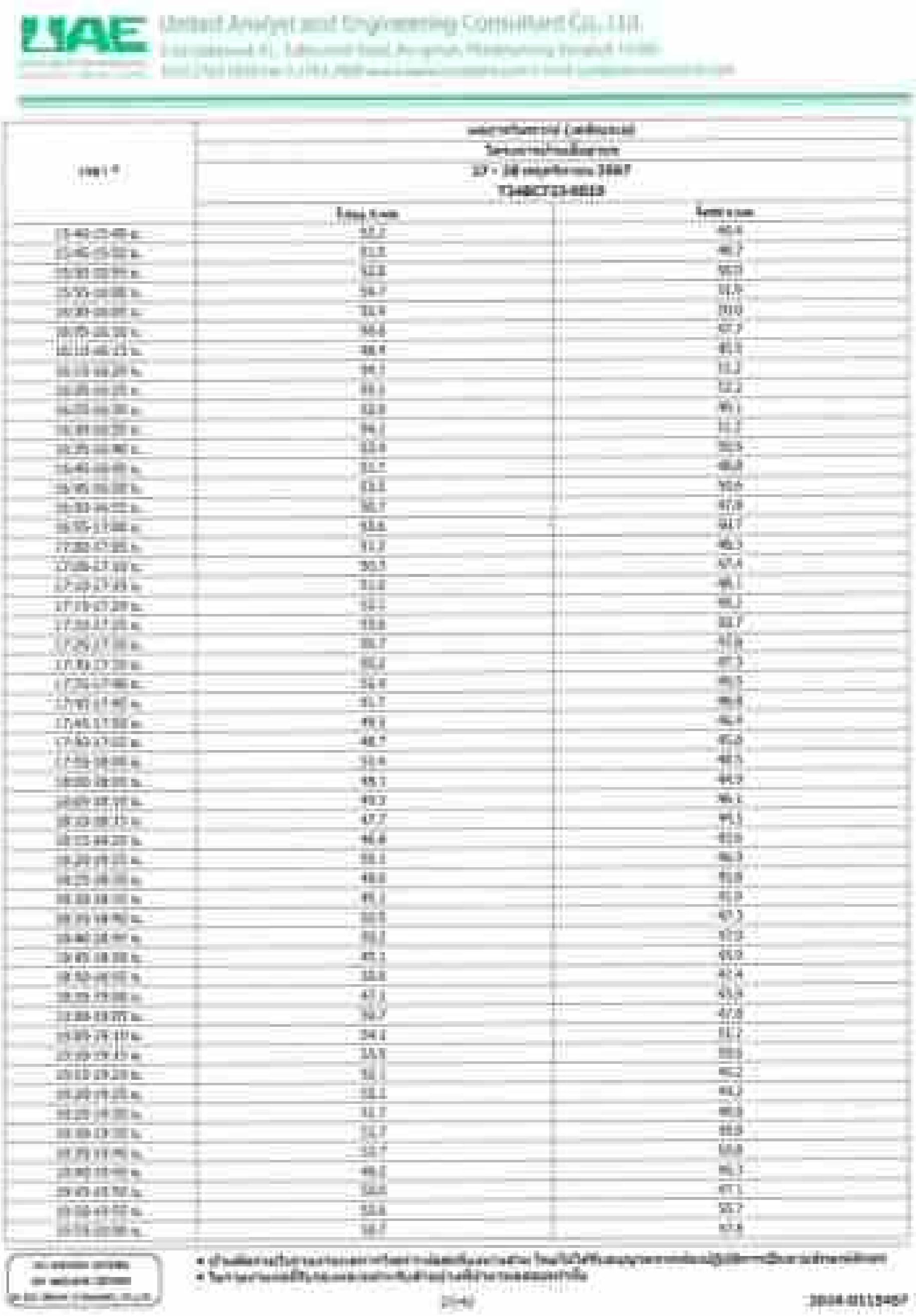

United Analyst and Engineering Consultant Co., Ltd.

เวลา *	ผลการวัดเสียงรบกวน (เฉลี่ยระยะยาว) โครงการบ้านเดี่ยวลาดพร้าว 27 - 28 เมษายน พ.ศ. 2567 T24EC723-0019	
	L_{eq}, 1 min	L_{90}, 1 min
00:00-00:05 น.	46.0	44.7
00:05-00:10 น.	46.3	45.5
00:10-00:15 น.	47.2	43.9
00:15-00:20 น.	46.3	43.0
00:20-00:25 น.	48.0	44.8
00:25-00:30 น.	49.8	46.6
00:30-00:35 น.	45.1	42.1
00:35-00:40 น.	50.9	47.7
00:40-00:45 น.	47.5	44.2
00:45-00:50 น.	47.4	44.2
00:50-00:55 น.	47.9	43.8
00:55-01:00 น.	49.1	45.0
01:00-01:05 น.	47.9	44.9
01:05-01:10 น.	45.4	42.4
01:10-01:15 น.	45.9	42.7
01:15-01:20 น.	48.1	45.1
01:20-01:25 น.	48.8	45.2
01:25-01:30 น.	50.1	46.8
01:30-01:35 น.	48.1	44.8
01:35-01:40 น.	52.0	48.7
01:40-01:45 น.	46.6	43.1
01:45-01:50 น.	47.1	43.8
01:50-01:55 น.	45.9	42.4
01:55-02:00 น.	49.8	46.6
02:00-02:05 น.	50.9	47.5
02:05-02:10 น.	49.1	45.8
02:10-02:15 น.	50.1	46.8
02:15-02:20 น.	48.1	44.8
02:20-02:25 น.	49.8	46.6
02:25-02:30 น.	51.0	47.7
02:30-02:35 น.	49.8	46.6
02:35-02:40 น.	47.7	44.4

- ค่าเฉลี่ยดังกล่าวเป็นการบันทึกเสียงรบกวนในช่วงเวลาที่ทำการก่อสร้างเท่านั้น โดยไม่ได้พิจารณาถึงเสียงรบกวนจากแหล่งอื่นๆ ที่ส่งผลกระทบต่อพื้นที่ข้างเคียง
- ในการตรวจวัดเสียงรบกวนครั้งนี้ไม่ได้ตรวจวัดค่าการสั่นสะเทือนด้วยเครื่อง

เวลา *	ผลการวัดเสียงรบกวน (เฉลี่ยระยะยาว) โครงการบ้านเดี่ยวลาดพร้าว 27 - 28 เมษายน พ.ศ. 2567 T24EC723-0019	
	L_{eq}, 1 min	L_{90}, 1 min
02:40-02:45 น.	51.1	47.9
02:45-02:50 น.	50.7	47.2
02:50-02:55 น.	50.1	47.1
02:55-03:00 น.	50.9	48.1
03:00-03:05 น.	51.4	48.9
03:05-03:10 น.	51.8	48.1
03:10-03:15 น.	52.9	48.6
03:15-03:20 น.	55.5	52.3
03:20-03:25 น.	54.6	51.3
03:25-03:30 น.	52.6	48.1
03:30-03:35 น.	51.3	47.8
03:35-03:40 น.	53.1	51.6
03:40-03:45 น.	50.9	47.4
03:45-03:50 น.	52.2	48.7
03:50-03:55 น.	50.1	46.6
03:55-04:00 น.	55.7	52.2
04:00-04:05 น.	47.5	44.2
04:05-04:10 น.	45.9	43.4
04:10-04:15 น.	47.9	44.1
04:15-04:20 น.	46.4	43.1
04:20-04:25 น.	48.3	45.0
04:25-04:30 น.	47.1	43.8
04:30-04:35 น.	47.3	44.9
04:35-04:40 น.	48.1	44.9

- ค่าเฉลี่ยดังกล่าวเป็นการบันทึกเสียงรบกวนในช่วงเวลาที่ทำการก่อสร้างเท่านั้น โดยไม่ได้พิจารณาถึงเสียงรบกวนจากแหล่งอื่นๆ ที่ส่งผลกระทบต่อพื้นที่ข้างเคียง
- ในการตรวจวัดเสียงรบกวนครั้งนี้ไม่ได้ตรวจวัดค่าการสั่นสะเทือนด้วยเครื่อง

UAE United Analyst and Engineering Consultant Co., Ltd

เวลา *	[illegible]	
	[illegible]	
	26 - 28 [illegible] 2567	
	T24MC723-0020	
	[illegible]	[illegible]
11:20-11:21 น.	46.3	43.0
11:25-11:30 น.	50.4	47.8
11:30-11:35 น.	46.1	46.7
11:35-11:40 น.	51.1	48.1
11:40-11:45 น.	47.7	45.1
11:45-11:50 น.	50.8	46.1
11:50-11:55 น.	48.9	46.1
11:55-11:59 น.	48.3	45.7
12:00-12:04 น.	48.7	46.7
12:05-12:10 น.	52.4	52.5
12:10-12:15 น.	49.8	52.0
12:15-12:20 น.	50.4	47.4
12:20-12:25 น.	53.1	53.1
12:25-12:30 น.	55.4	52.4
12:30-12:35 น.	52.4	45.4
12:35-12:40 น.	51.5	48.1
12:40-12:45 น.	52.7	49.7
12:45-12:50 น.	54.8	51.8
12:50-12:55 น.	55.4	51.4
12:55-13:00 น.	54.7	51.7
13:00-13:05 น.	51.7	49.1
13:05-13:10 น.	52.7	49.8
13:10-13:15 น.	53.3	49.8
13:15-13:20 น.	52.7	48.8
13:20-13:25 น.	51.8	48.4
13:25-13:30 น.	54.6	51.1
13:30-13:35 น.	56.0	53.9
13:35-13:40 น.	53.9	49.8
13:40-13:45 น.	54.4	51.0
13:45-13:50 น.	51.0	47.9
13:50-13:55 น.	52.9	48.1
13:55-14:00 น.	51.3	47.9
14:00-14:05 น.	55.1	53.9
14:05-14:10 น.	56.3	53.0
14:10-14:15 น.	55.7	53.4
14:15-14:20 น.	57.6	54.1
14:20-14:25 น.	52.8	49.5
14:25-14:30 น.	55.5	51.1
14:30-14:35 น.	57.1	53.9
14:35-14:40 น.	57.9	54.1
14:40-14:45 น.	54.7	51.4
14:45-14:50 น.	54.5	51.1
14:50-14:55 น.	57.2	53.8
14:55-15:00 น.	56.8	53.9
15:00-15:05 น.	52.8	49.9
15:05-15:10 น.	54.3	51.4
15:10-15:15 น.	53.0	50.1
15:15-15:20 น.	55.4	52.5
15:20-15:25 น.	56.2	53.3
15:25-15:30 น.	55.1	56.2
15:30-15:35 น.	52.9	55.1
15:35-15:40 น.	51.3	48.4

* ค่าเฉลี่ยการวัดความดังเสียงที่เกิดจากแหล่งกำเนิดรบกวนจากการวัดในวันที่ได้ดำเนินการตรวจวัดเท่านั้น ไม่สามารถนำไปใช้อ้างอิงในการตัดสินคดีได้
* ไม่สามารถนำผลที่ได้ไปคาดคะเนระดับเสียงที่เกิดขึ้นในช่วงเวลาที่ไม่ได้ทำการตรวจสอบได้

2024-0113487

UAE United Analyst and Engineering Consultant Co., Ltd

เวลา *	[illegible]	
	[illegible]	
	26 - 28 [illegible] 2567	
	T24MC723-0020	
	[illegible]	[illegible]
07:00-07:05 น.	46.1	53.3
07:05-07:10 น.	55.8	52.6
07:10-07:15 น.	50.1	52.1
07:15-07:20 น.	57.8	54.8
07:20-07:25 น.	57.0	54.6
07:25-07:30 น.	55.4	52.8
07:30-07:35 น.	55.6	52.6
07:35-07:40 น.	53.6	49.6
07:40-07:45 น.	51.1	51.1
07:45-07:50 น.	52.5	52.5
07:50-07:55 น.	51.4	52.4
07:55-08:00 น.	51.4	51.4
08:00-08:05 น.	44.9	45.7
08:05-08:10 น.	48.6	50.0
08:10-08:15 น.	47.3	49.7
08:15-08:20 น.	50.6	47.4
08:20-08:25 น.	46.8	44.2
08:25-08:30 น.	50.6	48.0
08:30-08:35 น.	46.3	46.6
08:35-08:40 น.	46.5	50.0
08:40-08:45 น.	46.8	44.1
08:45-08:50 น.	48.1	45.4
08:50-08:55 น.	47.1	44.0
08:55-09:00 น.	44.4	42.7
09:00-09:05 น.	47.6	45.3
09:05-09:10 น.	47.7	46.9
09:10-09:15 น.	48.8	46.5
09:15-09:20 น.	47.1	44.8
09:20-09:25 น.	50.9	48.1
09:25-09:30 น.	47.9	45.6
09:30-09:35 น.	47.2	45.0
09:35-09:40 น.	45.1	43.8
09:40-09:45 น.	46.2	45.9
09:45-09:50 น.	46.1	45.9
09:50-09:55 น.	46.1	46.2
09:55-10:00 น.	45.2	45.9
10:00-10:05 น.	50.8	48.5
10:05-10:10 น.	47.9	45.1
10:10-10:15 น.	46.7	44.4
10:15-10:20 น.	46.2	45.9
10:20-10:25 น.	50.9	47.7
10:25-10:30 น.	47.1	44.8
10:30-10:35 น.	47.5	45.0
10:35-10:40 น.	46.2	45.9
10:40-10:45 น.	49.3	47.0
10:45-10:50 น.	46.7	44.4
10:50-10:55 น.	50.1	48.0
10:55-11:00 น.	48.2	44.0
11:00-11:05 น.	47.1	44.5
11:05-11:10 น.	46.7	47.1
11:10-11:15 น.	46.7	44.1
11:15-11:20 น.	45.8	43.0

* ค่าเฉลี่ยการวัดความดังเสียงที่เกิดจากแหล่งกำเนิดรบกวนจากการวัดในวันที่ได้ดำเนินการตรวจวัดเท่านั้น ไม่สามารถนำไปใช้อ้างอิงในการตัดสินคดีได้
* ไม่สามารถนำผลที่ได้ไปคาดคะเนระดับเสียงที่เกิดขึ้นในช่วงเวลาที่ไม่ได้ทำการตรวจสอบได้

2024-0113487

UAE United Analyst and Engineering Consultant Co., Ltd.

เวลา *	ผลการวิเคราะห์ (เฉลี่ยรายชั่วโมง) โครงการก่อสร้างอาคาร 28 - 29 เมษายน 2567 T24MC723-0020	
	Long Leq	Short Leq
20:00-20:05 น.	50.2	46.8
20:05-20:10 น.	51.1	47.1
20:10-20:15 น.	52.3	48.3
20:15-20:20 น.	52.9	48.8
20:20-20:25 น.	49.7	46.1
20:25-20:30 น.	51.1	47.3
20:30-20:35 น.	51.1	47.7
20:35-20:40 น.	49.3	45.7
20:40-20:45 น.	53.1	49.1
20:45-20:50 น.	51.8	48.7
20:50-20:55 น.	53.9	49.8
20:55-21:00 น.	52.4	47.8
21:00-21:05 น.	53.1	51.1
21:05-21:10 น.	54.1	51.7
21:10-21:15 น.	50.9	48.3
21:15-21:20 น.	50.3	50.7
21:20-21:25 น.	50.9	49.6
21:25-21:30 น.	52.1	48.6
21:30-21:35 น.	52.3	49.5
21:35-21:40 น.	50.7	52.4
21:40-21:45 น.	52.4	49.1
21:45-21:50 น.	52.2	48.3
21:50-21:55 น.	52.2	48.9
21:55-22:00 น.	52.4	49.1
22:00-22:05 น.	53.1	47.1
22:05-22:10 น.	50.7	47.7
22:10-22:15 น.	49.8	45.8
22:15-22:20 น.	47.3	44.7
22:20-22:25 น.	51.3	48.1
22:25-22:30 น.	51.8	48.9
22:30-22:35 น.	51.3	48.3
22:35-22:40 น.	50.7	49.2
22:40-22:45 น.	49.4	45.4
22:45-22:50 น.	53.8	49.6
22:50-22:55 น.	52.3	48.2
22:55-23:00 น.	51.3	48.7
23:00-23:05 น.	52.2	49.2
23:05-23:10 น.	52.3	49.1
23:10-23:15 น.	50.2	47.3
23:15-23:20 น.	49.8	46.8
23:20-23:25 น.	50.4	47.4
23:25-23:30 น.	50.8	47.4
23:30-23:35 น.	49.8	46.3
23:35-23:40 น.	49.7	46.7
23:40-23:45 น.	51.8	48.8
23:45-23:50 น.	50.2	47.2
23:50-23:55 น.	50.2	51.7
23:55-00:00 น.	49.4	46.4
00:00-00:05 น.	50.1	50.4
00:05-00:10 น.	50.2	51.7
00:10-00:15 น.	50.2	50.7
00:15-00:20 น.	50.8	50.3

* ค่าเฉลี่ยการวิเคราะห์ตามช่วงเวลาที่ลูกค้าร้องขอเท่านั้น ไม่สามารถใช้อ้างอิงทางกฎหมายได้
* ไม่ทราบผลและไม่รับรองผลการวิเคราะห์ในช่วงเวลาที่ไม่ทำการวิเคราะห์

United Analyst and Engineering Consultant Co., Ltd.

เวลา *	ผลการวิเคราะห์ (เฉลี่ยรายชั่วโมง) โครงการก่อสร้างอาคาร 28 - 29 เมษายน 2567 T24MC723-0020	
	Long Leq	Short Leq
20:40-20:45 น.	52.4	49.1
20:45-20:50 น.	51.1	46.2
20:50-20:55 น.	50.2	52.1
20:55-21:00 น.	53.4	50.7
21:00-21:05 น.	51.3	50.2
21:05-21:10 น.	51.3	48.6
21:10-21:15 น.	54.9	50.4
21:15-21:20 น.	50.2	50.9
21:20-21:25 น.	54.3	51.4
21:25-21:30 น.	50.9	50.2
21:30-21:35 น.	50.2	51.5
21:35-21:40 น.	50.3	53.6
21:40-21:45 น.	54.8	50.2
21:45-21:50 น.	54.5	51.1
21:50-21:55 น.	50.1	50.4
21:55-22:00 น.	50.1	51.1
22:00-22:05 น.	53.4	50.6
22:05-22:10 น.	51.8	51.1
22:10-22:15 น.	51.1	50.1
22:15-22:20 น.	50.8	50.9
22:20-22:25 น.	51.3	50.1
22:25-22:30 น.	51.3	50.1
22:30-22:35 น.	50.8	50.5
22:35-22:40 น.	51.3	50.1
22:40-22:45 น.	51.1	50.1
22:45-22:50 น.	51.4	49.0
22:50-22:55 น.	49.1	46.7
22:55-23:00 น.	49.5	45.1
23:00-23:05 น.	52.6	48.6
23:05-23:10 น.	49.6	46.7
23:10-23:15 น.	51.7	49.9
23:15-23:20 น.	50.4	47.3
23:20-23:25 น.	50.8	47.1
23:25-23:30 น.	50.8	48.1
23:30-23:35 น.	50.5	46.8
23:35-23:40 น.	51.9	48.1
23:40-23:45 น.	51.4	48.2
23:45-23:50 น.	50.8	47.1
23:50-23:55 น.	51.7	48.9
23:55-00:00 น.	49.1	45.5
00:00-00:05 น.	50.2	46.3
00:05-00:10 น.	51.8	49.1
00:10-00:15 น.	51.9	48.9
00:15-00:20 น.	50.8	47.1

* ค่าเฉลี่ยการวิเคราะห์ตามช่วงเวลาที่ลูกค้าร้องขอเท่านั้น ไม่สามารถใช้อ้างอิงทางกฎหมายได้
* ไม่ทราบผลและไม่รับรองผลการวิเคราะห์ในช่วงเวลาที่ไม่ทำการวิเคราะห์

เวลา *	ผลการวิเคราะห์ (เฉลี่ยรายชั่วโมง) โครงการก่อสร้างอาคาร 28 - 29 พฤศจิกายน 2567 T24BCF23-0020	
	L_{eq} (dB)	L₉₀ (dB)
08:40-08:45 น.	58.2	54.4
08:45-08:50 น.	55.8	52.1
08:50-08:55 น.	58.2	54.3
08:55-09:00 น.	58.4	54.9
09:00-09:05 น.	58.5	55.2
09:05-09:10 น.	58.9	55.6
09:10-09:15 น.	53.6	49.3
09:15-09:20 น.	57.2	53.8
09:20-09:25 น.	55.1	50.8
09:25-09:30 น.	54.4	51.1
09:30-09:35 น.	54.2	50.9
09:35-09:40 น.	54.2	51.0
09:40-09:45 น.	55.4	51.7
09:45-09:50 น.	54.2	50.7
09:50-09:55 น.	53.8	50.1
09:55-09:59 น.	56.9	50.6
09:59-10:05 น.	49.9	46.4
10:05-10:10 น.	47.5	44.3
10:10-10:15 น.	48.2	45.0
10:15-10:20 น.	50.4	47.2
10:20-10:25 น.	50.1	46.9
10:25-10:30 น.	50.8	47.6
10:30-10:35 น.	49.6	46.4
10:35-10:40 น.	49.7	46.5
10:40-10:45 น.	51.2	48.0
10:45-10:50 น.	49.1	45.9
10:50-10:55 น.	49.5	46.1
10:55-10:59 น.	51.3	48.1

เวลา *	ผลการวิเคราะห์ (เฉลี่ยรายชั่วโมง) โครงการก่อสร้างอาคาร 28 - 29 พฤศจิกายน 2567 T24BCF23-0020	
	L_{eq} (dB)	L₉₀ (dB)
10:24-10:25 น.	54.3	51.2
10:25-10:30 น.	56.4	53.1
10:30-10:35 น.	55.1	51.8
10:35-10:40 น.	55.3	51.7
10:40-10:45 น.	55.7	51.8
10:45-10:50 น.	55.2	52.9
10:50-10:55 น.	55.3	51.7
10:55-11:00 น.	55.3	51.8
11:00-11:05 น.	49.6	46.3
11:05-11:10 น.	47.7	44.3
11:10-11:15 น.	50.6	47.2
11:15-11:20 น.	50.1	46.7
11:20-11:25 น.	49.8	46.4
11:25-11:30 น.	52.3	49.4
11:30-11:35 น.	50.6	47.2
11:35-11:40 น.	52.6	49.2
11:40-11:45 น.	52.5	48.9
11:45-11:50 น.	52.1	48.7
11:50-11:55 น.	50.4	47.2
11:55-12:00 น.	50.6	47.2
12:00-12:05 น.	49.1	45.4
12:05-12:10 น.	51.3	47.8
12:10-12:15 น.	53.7	50.6
12:15-12:20 น.	50.2	46.5
12:20-12:25 น.	52.7	49.0
12:25-12:30 น.	50.7	47.6
12:30-12:35 น.	52.3	48.6
12:35-12:40 น.	49.7	45.8
12:40-12:45 น.	51.9	47.8
12:45-12:50 น.	49.1	45.9
12:50-12:55 น.	50.6	46.8
12:55-13:00 น.	50.4	46.7
13:00-13:05 น.	50.4	52.9
13:05-13:10 น.	53.8	50.3
13:10-13:15 น.	54.7	51.2
13:15-13:20 น.	53.6	49.9
13:20-13:25 น.	54.2	50.7
13:25-13:30 น.	53.6	50.1
13:30-13:35 น.	55.1	51.6
13:35-13:40 น.	54.3	50.5
13:40-13:45 น.	56.7	53.1
13:45-13:50 น.	53.8	49.9
13:50-13:55 น.	55.1	51.3
13:55-14:00 น.	52.5	49.2
14:00-14:05 น.	53.7	50.2
14:05-14:10 น.	53.9	53.6
14:10-14:15 น.	53.7	54.0
14:15-14:20 น.	53.7	50.2
14:20-14:25 น.	55.7	52.0
14:25-14:30 น.	56.1	52.4
14:30-14:35 น.	59.9	55.1
14:35-14:41 น.	60.3	56.9

United Analyst and Engineering Consultant Co., Ltd.

เวลา *	ระดับเสียงดัง (เดซิเบลเอ) วัดระดับเสียงดังรอบ 24 - 30 กุมภาพันธ์ ค.ศ. 2567 T24BEC23-0033	
	ช่วงเวลาทำงาน	ช่วงเวลาพักเที่ยง
11:20-11:25 น.	46.9	45.7
11:25-11:30 น.	46.2	46.0
11:30-11:35 น.	46.4	46.2
11:35-11:40 น.	47.1	44.3
11:40-11:45 น.	46.1	45.3
11:45-11:50 น.	50.8	47.6
11:50-11:55 น.	46.7	45.3
11:55-12:00 น.	48.7	45.5
12:00-12:05 น.	50.8	51.4
12:05-12:10 น.	51.1	50.7
12:10-12:15 น.	50.5	51.1
12:15-12:20 น.	54.3	51.9
12:20-12:25 น.	52.5	50.1
12:25-12:30 น.	53.6	50.2
12:30-12:35 น.	50.8	51.4
12:35-12:40 น.	57.5	54.1
12:40-12:45 น.	55.3	51.1
12:45-12:50 น.	54.9	51.0
12:50-12:55 น.	55.1	51.7
12:55-13:00 น.	54.7	51.1
13:00-13:05 น.	48.9	50.5
13:05-13:10 น.	49.7	46.8
13:10-13:15 น.	50.8	48.1
13:15-13:20 น.	49.9	47.4
13:20-13:25 น.	47.6	45.1
13:25-13:30 น.	47.8	45.5
13:30-13:35 น.	47.6	45.1
13:35-13:40 น.	48.7	46.2
13:40-13:45 น.	46.5	44.0
13:45-13:50 น.	51.9	48.9
13:50-13:55 น.	49.4	43.8
13:55-14:00 น.	48.1	45.8
14:00-14:05 น.	45.5	43.1
14:05-14:10 น.	48.4	44.2
14:10-14:15 น.	48.2	45.8
14:15-14:20 น.	45.5	42.1
14:20-14:25 น.	47.7	43.3
14:25-14:30 น.	50.9	48.5
14:30-14:35 น.	45.1	43.8
14:35-14:40 น.	48.1	45.7
14:40-14:45 น.	47.2	44.8
14:45-14:50 น.	49.9	47.4
14:50-14:55 น.	48.2	43.8
14:55-15:00 น.	46.3	45.8
15:00-15:05 น.	44.3	42.5
15:05-15:10 น.	48.8	44.8
15:10-15:15 น.	50.4	48.1
15:15-15:20 น.	50.9	48.5
15:20-15:25 น.	50.7	48.7
15:25-15:30 น.	48.7	46.7
15:30-15:35 น.	48.7	46.7
15:35-15:40 น.	48.9	45.9

* ค่าเฉลี่ยอาจไม่สามารถนำมาเทียบกับมาตรฐานที่ใช้ในการวัดได้ ขึ้นอยู่กับการตั้งค่าเครื่องมือ ซึ่งต้องอยู่ในดุลยพินิจของผู้ตรวจวัด
• ไม่สามารถคาดคิดได้ถึงผลลัพธ์จากการใช้ข้อมูลนี้ไปใช้งานนอกเหนือจากนี้

United Analyst and Engineering Consultant Co., Ltd.

เวลา *	ระดับเสียงดัง (เดซิเบลเอ) วัดระดับเสียงดังรอบ 24 - 30 กุมภาพันธ์ ค.ศ. 2567 T24BEC23-0033	
	ช่วงเวลาทำงาน	ช่วงเวลาพักเที่ยง
07:00-07:05 น.	52.5	49.0
07:05-07:10 น.	54.0	49.5
07:10-07:15 น.	56.8	52.5
07:15-07:20 น.	52.8	49.9
07:20-07:25 น.	50.8	49.3
07:25-07:30 น.	57.8	54.1
07:30-07:35 น.	56.2	52.7
07:35-07:40 น.	55.9	52.4
07:40-07:45 น.	54.1	50.6
07:45-07:50 น.	52.1	48.6
07:50-07:55 น.	56.0	52.5
07:55-08:00 น.	52.7	49.2
08:00-08:05 น.	53.9	50.9
08:05-08:10 น.	54.6	51.7
08:10-08:15 น.	53.8	50.0
08:15-08:20 น.	55.8	50.9
08:20-08:25 น.	51.5	47.6
08:25-08:30 น.	54.1	50.2
08:30-08:35 น.	56.4	53.5
08:35-08:40 น.	53.0	49.6
08:40-08:45 น.	52.1	47.4
08:45-08:50 น.	54.4	50.5
08:50-08:55 น.	54.1	50.2
08:55-09:00 น.	54.1	52.2
09:00-09:05 น.	53.9	50.3
09:05-09:10 น.	56.2	52.6
09:10-09:15 น.	58.5	54.9
09:15-09:20 น.	57.4	53.8
09:20-09:25 น.	57.1	53.5
09:25-09:30 น.	58.2	55.0
09:30-09:35 น.	57.7	54.1
09:35-09:40 น.	53.8	50.3
09:40-09:45 น.	54.0	50.8
09:45-09:50 น.	55.4	51.8
09:50-09:55 น.	57.3	53.7
09:55-10:00 น.	55.5	51.9
10:00-10:05 น.	50.4	46.8
10:05-10:10 น.	48.8	45.2
10:10-10:15 น.	51.5	47.9
10:15-10:20 น.	49.7	45.6
10:20-10:25 น.	53.2	48.6
10:25-10:30 น.	50.0	46.4
10:30-10:35 น.	52.6	49.0
10:35-10:40 น.	51.1	47.5
10:40-10:45 น.	49.8	46.2
10:45-10:50 น.	51.2	47.6
10:50-10:55 น.	51.3	47.7
10:55-11:00 น.	51.1	47.5
11:00-11:05 น.	50.3	47.2
11:05-11:10 น.	51.0	47.8
11:10-11:15 น.	50.6	46.9
11:15-11:20 น.	49.9	46.4

* ค่าเฉลี่ยอาจไม่สามารถนำมาเทียบกับมาตรฐานที่ใช้ในการวัดได้ ขึ้นอยู่กับการตั้งค่าเครื่องมือ ซึ่งต้องอยู่ในดุลยพินิจของผู้ตรวจวัด
• ไม่สามารถคาดคิดได้ถึงผลลัพธ์จากการใช้ข้อมูลนี้ไปใช้งานนอกเหนือจากนี้

2024-0113457

UAE United Analyst and Engineering Consultant Co., Ltd.

เวลา *	ผลการวิเคราะห์ (เฉลี่ยรายชั่วโมง) โครงการก่อสร้างอาคาร 29 - 30 กุมภาพันธ์ ค.ศ. 2567 T24BCT23-0021	
	Leq ( )	Lmax ( )
20:00-20:10 น.	53.1	68.5
20:05-20:10 น.	50.1	66.5
20:10-20:20 น.	51.8	66.2
20:15-20:20 น.	51.2	67.8
20:20-20:30 น.	50.9	67.1
20:25-20:30 น.	49.3	65.7
20:30-20:40 น.	50.8	67.2
20:35-20:40 น.	49.3	65.7
20:40-20:50 น.	51.8	69.2
20:45-20:50 น.	53.3	70.4
20:50-21:00 น.	53.3	69.4
20:55-21:00 น.	51.7	68.1
21:00-21:10 น.	57.4	74.4
21:05-21:10 น.	55.8	72.9
21:10-21:20 น.	59.4	75.5
21:15-21:20 น.	58.8	72.8
21:20-21:30 น.	55.1	70.1
21:25-21:30 น.	55.2	72.2
21:30-21:40 น.	58.2	75.2
21:35-21:40 น.	55.3	72.6
21:40-21:50 น.	56.9	73.9
21:45-21:50 น.	59.8	75.9
21:50-22:00 น.	58.7	75.7
21:55-22:00 น.	56.7	73.7
22:00-22:10 น.	50.4	67.5
22:05-22:10 น.	53.3	70.0
22:10-22:20 น.	51.8	68.3
22:15-22:20 น.	50.5	67.6
22:20-22:30 น.	49.2	66.2
22:25-22:30 น.	48.5	65.4
22:30-22:40 น.	53.1	70.7
22:35-22:40 น.	49.9	66.9
22:40-22:50 น.	47.1	64.1
22:45-22:50 น.	49.1	66.4
22:50-23:00 น.	48.7	65.5
22:55-23:00 น.	51.9	68.3
23:00-23:10 น.	54.7	71.9
23:05-23:10 น.	54.9	72.5
23:10-23:20 น.	53.8	72.5
23:15-23:20 น.	54.5	71.2
23:20-23:30 น.	54.7	70.9
23:25-23:30 น.	55.1	71.9
23:30-23:40 น.	53.7	70.4
23:35-23:40 น.	55.1	70.0
23:40-23:50 น.	51.8	68.1
23:45-23:50 น.	50.8	71.7
23:50-24:00 น.	51.7	70.5
23:55-24:00 น.	53.7	70.4
00:00-00:10 น.	55.8	72.1
00:05-00:10 น.	54.2	72.1
00:10-00:20 น.	53.7	69.8
00:15-00:20 น.	56.5	72.6

UAE United Analyst and Engineering Consultant Co., Ltd.

เวลา *	ผลการวิเคราะห์ (เฉลี่ยรายชั่วโมง) โครงการก่อสร้างอาคาร 29 - 30 กุมภาพันธ์ ค.ศ. 2567 T24BCT23-0021	
	Leq ( )	Lmax ( )
15:40-15:45 น.	56.1	75.1
15:45-15:50 น.	56.3	79.3
15:50-15:55 น.	56.8	80.9
15:55-16:00 น.	55.1	79.1
16:00-16:05 น.	47.3	75.2
16:05-16:10 น.	45.8	72.7
16:10-16:15 น.	48.0	75.3
16:15-16:20 น.	49.1	77.0
16:20-16:25 น.	50.7	80.0
16:25-16:30 น.	48.8	76.3
16:30-16:35 น.	48.4	76.3
16:35-16:40 น.	50.7	78.6
16:40-16:45 น.	49.4	77.3
16:45-16:50 น.	54.6	77.5
16:50-16:55 น.	48.0	76.9
16:55-17:00 น.	47.2	75.1
17:00-17:05 น.	53.5	70.0
17:05-17:10 น.	54.3	71.8
17:10-17:15 น.	57.8	74.3
17:15-17:20 น.	52.9	69.7
17:20-17:25 น.	55.4	72.7
17:25-17:30 น.	53.6	70.9
17:30-17:35 น.	54.1	71.0
17:35-17:40 น.	56.0	73.3
17:40-17:45 น.	54.0	71.1
17:45-17:50 น.	56.8	69.7
17:50-17:55 น.	54.1	71.4
17:55-18:00 น.	56.3	73.6
18:00-18:05 น.	54.0	70.5
18:05-18:10 น.	51.7	68.2
18:10-18:15 น.	52.8	69.3
18:15-18:20 น.	53.7	69.2
18:20-18:25 น.	50.0	67.4
18:25-18:30 น.	51.1	68.3
18:30-18:35 น.	52.7	69.3
18:35-18:40 น.	52.3	68.7
18:40-18:45 น.	51.9	69.1
18:45-18:50 น.	52.3	68.9
18:50-18:55 น.	50.9	69.4
18:55-19:00 น.	52.8	68.9
19:00-19:05 น.	50.3	66.5
19:05-19:10 น.	52.7	69.9
19:10-19:15 น.	54.1	70.3
19:15-19:20 น.	50.9	67.1
19:20-19:25 น.	51.0	68.2
19:25-19:30 น.	50.8	67.5
19:30-19:35 น.	53.8	70.5
19:35-19:40 น.	50.5	68.7
19:40-19:45 น.	53.5	69.7
19:45-19:50 น.	50.3	66.5
19:50-19:55 น.	51.0	67.7
19:55-20:00 น.	49.7	65.9

เวลา *	ผลการวิเคราะห์ (เฉลี่ยรายชั่วโมง) ในระหว่างวันที่ 29 – 30 เมษายน 2567 T24BC723-0021	
	ริมถนนรามอินทรา	ริมถนนรามอินทรา
24:45-24:55 น.	46.5	47.0
24:55-04:50 น.	50.6	50.1
04:50-04:55 น.	51.7	49.1
04:55-05:00 น.	48.1	49.6
05:00-05:05 น.	50.9	48.3
05:05-05:10 น.	51.9	50.0
05:10-05:15 น.	53.0	50.4
05:15-05:20 น.	51.3	48.7
05:20-05:25 น.	51.0	50.4
05:25-05:30 น.	54.1	51.3
05:30-05:35 น.	55.2	55.6
05:35-05:40 น.	53.3	53.6
05:40-05:45 น.	53.6	53.0
05:45-05:50 น.	54.7	52.8
05:50-05:55 น.	53.3	50.6
05:55-06:00 น.	53.5	52.9
06:00-06:05 น.	55.6	53.1
06:05-06:10 น.	55.3	53.6
06:10-06:15 น.	54.7	53.7
06:15-06:20 น.	55.1	53.6
06:20-06:25 น.	56.3	52.9
06:25-06:30 น.	55.1	53.8
06:30-06:35 น.	55.1	53.6
06:35-06:40 น.	51.3	49.7
06:40-06:45 น.	53.8	53.3
06:45-06:50 น.	55.2	52.6
06:50-06:55 น.	52.3	49.8
06:55-07:00 น.	55.3	52.8

(นายศุภิชา อนนทวัฒนา)
ผู้ประเมินผลการตรวจวิเคราะห์

* ค่าผลลัพธ์การวิเคราะห์ตามระยะเวลาที่ลูกค้าระบุ ในนามใบรับรองผลการตรวจวิเคราะห์ฉบับนี้ เป็นการตรวจวิเคราะห์ตามคำขอลูกค้า
* ในการตรวจวิเคราะห์ดังกล่าวผลการตรวจวิเคราะห์ที่ปรากฏ จะเป็นข้อมูลการตรวจวิเคราะห์ตามคำขอลูกค้าเท่านั้น

- End of Analysis Report -

UAE United Analyst and Engineering Consultant Co., Ltd

เวลา *	ผลการวิเคราะห์ (เฉลี่ยรายชั่วโมง) ในระหว่างวันที่ 29 – 30 เมษายน 2567 T24BC723-0021	
	ริมถนนรามอินทรา	ริมถนนรามอินทรา
00:05-00:10 น.	52.6	49.0
00:10-00:15 น.	50.3	52.6
00:15-00:20 น.	51.3	47.4
00:20-00:25 น.	47.4	53.3
00:25-00:30 น.	50.7	50.2
00:30-00:35 น.	50.1	50.1
00:35-00:40 น.	51.3	49.4
00:40-00:45 น.	52.9	49.0
00:45-00:50 น.	49.8	49.9
00:50-00:55 น.	51.3	46.8
00:55-01:00 น.	52.0	47.8
01:00-01:05 น.	51.2	47.2
01:05-01:10 น.	51.6	47.6
01:10-01:15 น.	52.0	50.4
01:15-01:20 น.	51.2	47.7
01:20-01:25 น.	51.6	48.4
01:25-01:30 น.	51.0	46.8
01:30-01:35 น.	49.7	46.1
01:35-01:40 น.	49.4	46.2
01:40-01:45 น.	50.8	48.6
01:45-01:50 น.	48.1	49.9
01:50-01:55 น.	49.1	44.8
01:55-02:00 น.	46.8	42.1
02:00-02:05 น.	51.9	49.1
02:05-02:10 น.	54.3	50.9
02:10-02:15 น.	50.1	46.3
02:15-02:20 น.	50.0	46.4
02:20-02:25 น.	51.0	47.4
02:25-02:30 น.	50.1	44.5
02:30-02:35 น.	52.2	48.6
02:35-02:40 น.	50.9	47.3
02:40-02:45 น.	50.2	49.5
02:45-02:50 น.	51.3	47.7
02:50-02:55 น.	51.3	47.8
02:55-03:00 น.	50.1	46.1
03:00-03:05 น.	50.7	47.7
03:05-03:10 น.	47.1	44.1
03:10-03:15 น.	50.4	47.4
03:15-03:20 น.	48.1	45.1
03:20-03:25 น.	48.8	45.0
03:25-03:30 น.	49.3	49.3
03:30-03:35 น.	46.8	52.8
03:35-03:40 น.	49.8	46.3
03:40-03:45 น.	49.8	46.8
03:45-03:50 น.	51.0	48.0
03:50-03:55 น.	49.2	46.2
03:55-04:00 น.	46.3	51.1
04:00-04:05 น.	51.3	50.7
04:05-04:10 น.	49.2	46.7
04:10-04:15 น.	47.8	45.3
04:15-04:20 น.	48.5	46.8
04:20-04:25 น.	52.3	49.7
04:25-04:30 น.	50.3	49.5
04:30-04:35 น.	48.9	46.4
04:35-04:40 น.	51.5	48.8

* ค่าผลลัพธ์การวิเคราะห์ตามระยะเวลาที่ลูกค้าระบุ ในนามใบรับรองผลการตรวจวิเคราะห์ฉบับนี้ เป็นการตรวจวิเคราะห์ตามคำขอลูกค้าเท่านั้น
* ในการตรวจวิเคราะห์ดังกล่าวผลการตรวจวิเคราะห์ที่ปรากฏ จะเป็นข้อมูลการตรวจวิเคราะห์ตามคำขอลูกค้าเท่านั้น

เวลา *	[illegible] (เฉลี่ยรายชั่วโมง) บริเวณพื้นที่ตะวันออกของโรงงาน 23 - 24 พฤศจิกายน 2567 T24EC723-0008	
	1-hour Leq	Lmax
10:10-10:15 น.	50.9	58.3
10:15-10:20 น.	51.4	49.6
10:20-10:25 น.	51.3	46.7
10:25-10:30 น.	53.1	50.0
10:30-10:35 น.	50.7	46.1
10:35-10:40 น.	51.5	46.9
10:40-10:45 น.	51.3	46.7
10:45-10:50 น.	52.1	49.3
10:50-10:55 น.	52.6	49.0
10:55-11:00 น.	52.6	50.0
11:00-11:05 น.	49.8	47.3
11:05-11:10 น.	51.2	48.7
11:10-11:15 น.	51.6	48.1
11:15-11:20 น.	53.7	51.2
11:20-11:25 น.	49.8	47.4
11:25-11:30 น.	51.4	48.9
11:30-11:35 น.	49.2	46.7
11:35-11:40 น.	52.6	49.3
11:40-11:45 น.	50.7	48.2
11:45-11:50 น.	49.5	47.4
11:50-11:55 น.	52.4	49.5
11:55-12:00 น.	50.9	48.4
12:00-12:05 น.	54.7	52.4
12:05-12:10 น.	57.2	55.1
12:10-12:15 น.	58.8	56.7
12:15-12:20 น.	59.6	57.1
12:20-12:25 น.	55.3	53.1
12:25-12:30 น.	58.6	55.8
12:30-12:35 น.	56.4	54.1
12:35-12:40 น.	51.6	50.3
12:40-12:45 น.	58.3	56.5
12:45-12:50 น.	58.8	56.7
12:50-12:55 น.	56.9	54.8
12:55-13:00 น.	59.1	54.8
13:00-13:05 น.	54.8	52.7
13:05-13:10 น.	55.5	53.9
13:10-13:15 น.	53.6	51.3
13:15-13:20 น.	55.0	52.9
13:20-13:25 น.	52.9	50.7
13:25-13:30 น.	55.3	53.9
13:30-13:35 น.	54.3	52.4
13:35-13:40 น.	55.7	53.8
13:40-13:45 น.	51.8	50.3
13:45-13:50 น.	54.6	52.9
13:50-13:55 น.	55.4	53.3
13:55-14:00 น.	57.5	55.5
14:00-14:05 น.	58.8	56.5
14:05-14:10 น.	60.2	57.9
14:10-14:15 น.	55.1	52.8
14:15-14:20 น.	59.1	56.8
14:20-14:25 น.	55.5	56.7
14:25-14:30 น.	55.8	53.8

United Analyst and Engineering Consultant Co., Ltd

ใบรายงานผลการตรวจวาง

ชื่อลูกค้า	: บริษัท [illegible] จำกัด		
ที่อยู่	: [illegible]		
ชื่อผู้ติดต่อ	: โทรศัพท์ : [illegible] อีเมล : [illegible]		
สถานที่ตรวจวัด	: บริเวณพื้นที่ตะวันออกของโรงงาน		
ประเภทแหล่งกำเนิด	: กลุ่มเครื่องปั่นไฟฟ้า	วันที่รับตัวอย่าง	: 23.30 พฤศจิกายน 2567
วันที่ตรวจวัด	: 23.30 พฤศจิกายน 2567	วันที่วิเคราะห์	: 23.30 พฤศจิกายน 2567
เวลาที่ตรวจวัด	: *	วันที่ออกรายงานผล	: 11 ธันวาคม 2567
อุปกรณ์ตรวจวัด	: ตามที่ระบุไว้	เลขที่รายงานผล	: 2024-U1-[illegible]
ผู้ตรวจวัด	: นายพงษ์ศิริ [illegible]	เลขที่ใบงาน	: 2024-[illegible]
		เลขที่ตัวอย่าง	: T24EC723-0008 - T24EC723-[illegible]

เวลา *	[illegible] (เฉลี่ยรายชั่วโมง) บริเวณพื้นที่ตะวันออกของโรงงาน 23 - 24 พฤศจิกายน 2567 T24EC723-0008	
	1-hour Leq	Lmax
07:30-07:35 น.	61.7	58.8
07:35-07:40 น.	60.8	58.1
07:40-07:45 น.	59.1	56.4
07:45-07:50 น.	59.0	56.3
07:50-07:55 น.	58.2	55.5
07:55-07:60 น.	56.2	53.5
07:60-08:05 น.	60.2	57.5
08:05-08:10 น.	59.6	56.8
08:10-08:15 น.	56.4	53.7
08:15-08:20 น.	57.8	55.1
08:20-08:25 น.	58.3	55.6
08:25-08:30 น.	56.2	53.5
08:30-08:35 น.	55.4	52.8
08:35-08:40 น.	55.1	52.5
08:40-08:45 น.	55.4	52.8
08:45-08:50 น.	55.8	53.2
08:50-08:55 น.	56.3	53.7
08:55-09:00 น.	56.7	54.1
09:00-09:05 น.	55.1	52.5
09:05-09:10 น.	57.1	54.5
09:10-09:15 น.	56.7	53.7
09:15-09:20 น.	55.7	53.1
09:20-09:25 น.	58.3	55.7
09:25-09:30 น.	57.5	54.9
09:30-09:35 น.	56.9	53.9
09:35-09:40 น.	56.3	53.3
09:40-09:45 น.	55.6	53.0
09:45-09:50 น.	58.1	55.3
09:50-09:55 น.	55.3	52.9
09:55-10:00 น.	55.8	53.1
10:00-10:05 น.	55.3	48.1
10:05-10:10 น.	51.4	48.8

United Analyst and Engineering Consultant Co., Ltd.

เวลา *	ผลการวิเคราะห์ (เฉลี่ยรายชั่วโมง) ค่าเฉลี่ยเสียงรบกวนโดยรอบ (ค่าเฉลี่ย) 23 - 24 พฤศจิกายน 2567 T24BC723-0008	
	ช่วงกลางวัน	ช่วงกลางคืน
18:00-18:10 น.	56.8	56.4
18:10-18:20 น.	55.5	55.1
18:20-18:30 น.	55.2	52.9
18:30-18:40 น.	55.6	53.3
18:40-18:50 น.	57.0	54.7
18:50-19:00 น.	55.6	52.7
19:00-19:10 น.	57.1	55.2
19:10-19:20 น.	55.0	52.7
19:20-19:30 น.	56.9	54.6
19:30-19:40 น.	55.4	54.1
19:40-19:50 น.	55.4	53.1
19:50-20:00 น.	56.4	56.3
20:00-20:10 น.	55.7	53.4
20:10-20:20 น.	55.0	52.7
20:20-20:30 น.	56.2	54.0
20:30-20:40 น.	54.2	51.6
20:40-20:50 น.	55.6	53.9
20:50-21:00 น.	56.9	54.7
21:00-21:10 น.	56.2	54.6
21:10-21:20 น.	57.7	55.3
21:20-21:30 น.	54.2	51.6
21:30-21:40 น.	55.6	53.9
21:40-21:50 น.	54.0	53.6
21:50-22:00 น.	54.2	51.1
22:00-22:10 น.	57.7	55.3
22:10-22:20 น.	55.0	53.0
22:20-22:30 น.	57.7	55.1
22:30-22:40 น.	55.6	53.3
22:40-22:50 น.	55.0	54.0
22:50-23:00 น.	55.1	51.1
23:00-23:10 น.	55.1	51.1
23:10-23:20 น.	57.2	55.2
23:20-23:30 น.	56.0	54.5
23:30-23:40 น.	56.4	54.1
23:40-23:50 น.	55.6	53.3
23:50-00:00 น.	55.9	53.6
00:00-00:10 น.	57.1	55.2
00:10-00:20 น.	55.9	53.6
00:20-00:30 น.	55.1	51.2
00:30-00:40 น.	55.5	48.1
00:40-00:50 น.	56.6	48.4

* ค่าเฉลี่ยการวัดระดับเสียงรบกวนโดยรอบ (ค่าเฉลี่ย) ในช่วงวันที่ปิดสายงานการก่อสร้างอาคารสำนักงาน
* วิธีการและเครื่องมือวัดและเกณฑ์การตัดสินผลการวัดเป็นไปตามประกาศฯ

United Analyst and Engineering Consultant Co., Ltd.

เวลา *	ผลการวิเคราะห์ (เฉลี่ยรายชั่วโมง) ค่าเฉลี่ยเสียงรบกวนโดยรอบ (ค่าเฉลี่ย) 23 - 24 พฤศจิกายน 2567 T24BC723-0008	
	ช่วงกลางวัน	ช่วงกลางคืน
14:30-14:40 น.	57.4	55.1
14:40-14:50 น.	55.7	53.4
14:50-15:00 น.	58.1	56.4
15:00-15:10 น.	56.7	54.3
15:10-15:20 น.	55.6	53.3
15:20-15:30 น.	55.2	52.9
15:30-15:40 น.	55.4	53.1
15:40-15:50 น.	55.4	53.1
15:50-16:00 น.	55.9	53.6
16:00-16:10 น.	55.7	53.4
16:10-16:20 น.	55.4	53.1
16:20-16:30 น.	55.6	53.3
16:30-16:40 น.	55.9	53.6
16:40-16:50 น.	56.7	54.4
16:50-17:00 น.	56.2	54.0
17:00-17:10 น.	57.8	55.3
17:10-17:20 น.	57.6	55.1
17:20-17:30 น.	56.6	54.4
17:30-17:40 น.	55.9	53.6
17:40-17:50 น.	56.4	54.1
17:50-18:00 น.	56.7	54.4
18:00-18:10 น.	57.1	55.2
18:10-18:20 น.	56.9	54.6
18:20-18:30 น.	56.9	54.6
18:30-18:40 น.	56.4	54.1
18:40-18:50 น.	56.2	54.0

* ค่าเฉลี่ยการวัดระดับเสียงรบกวนโดยรอบ (ค่าเฉลี่ย) ในช่วงวันที่ปิดสายงานการก่อสร้างอาคารสำนักงาน
* วิธีการและเครื่องมือวัดและเกณฑ์การตัดสินผลการวัดเป็นไปตามประกาศฯ

2024-0113468

United Analyst and Engineering Consultant Co., Ltd.

เวลา *	ผลการวิเคราะห์ (เฉลี่ยรายชั่วโมง) ปริมาณน้ำฝนตกในช่วงเวลาต่างๆ 22 - 24 กรกฎาคม 2567 T24BC723-0008	
	ก่อนการปรับปรุง	หลังการปรับปรุง
22:00-22:30 น.	58.3	55.4
22:30-23:00 น.	56.2	53.9
23:00-23:30 น.	53.1	54.8
23:30-23:59 น.	57.4	58.1
23:30-23:59 น.	57.0	59.7
23:30-24:00 น.	57.1	59.8
24:00-24:30 น.	57.7	55.4
24:00-24:30 น.	56.1	53.8
24:30-24:59 น.	53.8	53.3
24:30-24:59 น.	55.1	56.4
24:30-24:59 น.	55.7	53.4
24:30-24:59 น.	56.3	53.5
24:30-24:59 น.	58.1	55.4
24:30-24:59 น.	57.4	55.1
24:30-24:59 น.	58.4	55.1
24:30-24:59 น.	57.3	54.7
24:30-24:59 น.	53.4	53.1
24:30-25:00 น.	57.1	54.8
25:00-25:30 น.	53.4	56.8
25:00-25:30 น.	48.1	54.8
25:30-25:59 น.	53.1	49.1
25:30-25:59 น.	54.8	53.1
25:30-25:59 น.	53.5	50.1
25:30-25:59 น.	54.4	48.1
25:30-25:59 น.	53.4	50.9
25:30-25:59 น.	53.9	49.4
25:30-25:59 น.	54.5	52.8
25:30-25:59 น.	52.9	54.4
25:30-25:59 น.	53.4	49.8
25:30-25:59 น.	53.3	47.8
26:00-26:30 น.	53.8	55.9
26:00-26:30 น.	52.9	50.4
26:30-26:59 น.	53.3	48.3
26:30-26:59 น.	53.8	50.8
26:30-26:59 น.	53.9	50.0
26:30-26:59 น.	53.3	48.2
26:30-26:59 น.	48.8	46.8
26:30-26:59 น.	54.5	53.1
26:30-26:59 น.	52.2	46.2
26:30-26:59 น.	53.5	52.5
26:30-26:59 น.	53.8	48.8
26:30-27:00 น.	52.7	46.7

United Analyst and Engineering Consultant Co., Ltd.

เวลา *	ผลการวิเคราะห์ (เฉลี่ยรายชั่วโมง) ปริมาณน้ำฝนตกในช่วงเวลาต่างๆ 22 - 24 กรกฎาคม 2567 T24BC723-0008	
	ก่อนการปรับปรุง	หลังการปรับปรุง
22:30-23:00 น.	53.3	51.3
23:00-23:30 น.	52.8	50.8
23:30-23:59 น.	53.3	51.3
23:30-23:59 น.	52.3	49.8
23:30-23:59 น.	51.3	49.9
23:30-23:59 น.	52.9	50.7
23:30-23:59 น.	51.1	48.9
23:30-23:59 น.	49.7	47.3
23:30-23:59 น.	50.4	51.4
23:30-23:59 น.	53.9	51.2
23:30-23:59 น.	51.3	48.8
23:30-23:59 น.	50.1	47.3
23:30-23:59 น.	54.2	51.9
23:30-23:59 น.	52.3	50.1
23:30-23:59 น.	53.3	50.1
23:30-23:59 น.	51.2	51.0
23:30-23:59 น.	52.1	50.1
23:30-23:59 น.	51.9	50.1
23:30-23:59 น.	48.8	46.4
23:30-23:59 น.	50.1	48.5
23:30-23:59 น.	53.7	51.3
23:30-23:59 น.	53.4	49.1
23:30-23:59 น.	53.1	47.7
23:30-23:59 น.	52.8	50.2
23:30-23:59 น.	53.2	50.4
23:30-23:59 น.	50.3	51.9
23:30-23:59 น.	52.7	50.2
23:30-23:59 น.	54.4	51.3
23:30-23:59 น.	53.1	50.8
23:30-23:59 น.	53.8	51.1
23:30-23:59 น.	51.4	51.4
23:30-23:59 น.	53.3	50.1
23:30-23:59 น.	52.1	49.7
23:30-23:59 น.	54.3	51.9
23:30-23:59 น.	54.8	52.4
23:30-23:59 น.	53.7	51.1
23:30-23:59 น.	55.4	53.3
23:30-23:59 น.	53.3	51.1
23:30-23:59 น.	55.8	53.4
23:30-23:59 น.	55.2	50.8
23:30-23:59 น.	54.8	52.1
23:30-23:59 น.	54.8	52.2
23:30-23:59 น.	55.4	53.1
23:30-23:59 น.	53.3	51.1
23:30-23:59 น.	54.2	51.8
23:30-23:59 น.	54.5	53.1
23:30-23:59 น.	55.1	50.8
23:30-23:59 น.	57.8	54.7
23:30-23:59 น.	55.3	52.7
23:30-23:59 น.	57.6	55.2
23:30-23:59 น.	57.3	55.0
23:30-23:59 น.	56.5	55.7

2024-0115468

United Analyst and Engineering Consultant Co., Ltd.

เวลา *	ผลการวิเคราะห์ (มิลลิเรม/ชม.) บริเวณรั้วรอบโรงงาน/ชั้นบนสุด 24 - 25 เมษายน 2567 T24EC23-0009	
	ช่วงกลางวัน	ช่วงกลางคืน
11:20-11:25 น.	55.8	56.4
11:25-11:30 น.	58.8	56.4
11:30-11:35 น.	58.3	54.1
11:35-11:40 น.	60.6	58.3
11:40-11:45 น.	61.9	59.5
11:45-11:50 น.	63.8	58.4
11:50-11:55 น.	62.1	57.7
11:55-12:00 น.	57.9	55.3
12:00-12:05 น.	57.7	55.6
12:05-12:10 น.	54.1	55.9
12:10-12:15 น.	55.8	52.1
12:15-12:20 น.	55.5	53.2
12:20-12:25 น.	58.8	58.5
12:25-12:30 น.	56.9	54.6
12:30-12:35 น.	55.8	54.5
12:35-12:40 น.	55.2	52.9
12:40-12:45 น.	55.1	51.9
12:45-12:50 น.	56.4	54.3
12:50-12:55 น.	55.4	53.1
12:55-13:00 น.	55.8	53.1
13:00-13:05 น.	49.7	47.3
13:05-13:10 น.	51.1	49.1
13:10-13:15 น.	52.5	51.5
13:15-13:20 น.	53.1	48.1
13:20-13:25 น.	49.8	47.8
13:25-13:30 น.	54.1	52.1
13:30-13:35 น.	51.9	49.6
13:35-13:40 น.	52.9	50.9
13:40-13:45 น.	53.1	51.1
13:45-13:50 น.	55.9	56.8
13:50-13:55 น.	46.8	47.4
13:55-14:00 น.	52.4	50.9
14:00-14:05 น.	55.9	52.7
14:05-14:10 น.	55.7	53.6
14:10-14:15 น.	55.3	53.5
14:15-14:20 น.	55.2	53.9
14:20-14:25 น.	53.1	47.9
14:25-14:30 น.	51.8	49.5
14:30-14:35 น.	53.5	53.2
14:35-14:40 น.	51.5	49.2
14:40-14:45 น.	53.8	51.1
14:45-14:50 น.	52.9	49.7
14:50-14:55 น.	53.1	49.8
14:55-15:00 น.	51.3	49.3
15:00-15:05 น.	55.8	57.4
15:05-15:10 น.	55.7	57.1
15:10-15:15 น.	55.8	57.4
15:15-15:20 น.	55.1	57.1
15:20-15:25 น.	62.8	60.4
15:25-15:30 น.	61.9	59.4
15:30-15:35 น.	60.2	57.8
15:35-15:40 น.	61.8	59.4

- ค่าผลิตภาพในการตรวจวัดสารกัมมันตรังสีและรังสีก่อไอออไนซ์ ในระดับที่ใช้ในงานอุตสาหกรรม ตามประกาศฯ ฉบับปัจจุบัน ที่ออกโดยกรมควบคุมมลพิษ
- ในการตรวจวัดนี้ได้ปรับค่าผลการตรวจวัดที่ค่าความคลาดเคลื่อนสัมพัทธ์ของเครื่องมือ

United Analyst and Engineering Consultant Co., Ltd.

เวลา *	ผลการวิเคราะห์ (มิลลิเรม/ชม.) บริเวณรั้วรอบโรงงาน/ชั้นบนสุด 24 - 25 เมษายน 2567 T24EC23-0009	
	ช่วงกลางวัน	ช่วงกลางคืน
07:00-07:05 น.	59.2	56.2
07:05-07:10 น.	57.1	54.1
07:10-07:15 น.	60.4	57.9
07:15-07:20 น.	60.1	61.1
07:20-07:25 น.	62.2	62.2
07:25-07:30 น.	60.3	61.3
07:30-07:35 น.	59.9	58.4
07:35-07:40 น.	57.2	55.6
07:40-07:45 น.	56.8	53.8
07:45-07:50 น.	58.5	55.8
07:50-07:55 น.	59.9	56.9
07:55-08:00 น.	57.7	54.7
08:00-08:05 น.	58.5	55.6
08:05-08:10 น.	58.3	55.6
08:10-08:15 น.	55.6	56.7
08:15-08:20 น.	61.8	58.5
08:20-08:25 น.	59.1	55.2
08:25-08:30 น.	57.8	54.9
08:30-08:35 น.	57.7	54.8
08:35-08:40 น.	58.9	56.6
08:40-08:45 น.	57.4	54.5
08:45-08:50 น.	61.8	58.5
08:50-08:55 น.	60.6	55.5
08:55-09:00 น.	61.7	58.8
09:00-09:05 น.	58.4	56.7
09:05-09:10 น.	58.4	55.7
09:10-09:15 น.	58.7	54.5
09:15-09:20 น.	57.9	55.2
09:20-09:25 น.	59.8	56.9
09:25-09:30 น.	56.3	53.6
09:30-09:35 น.	58.6	55.9
09:35-09:40 น.	60.5	57.8
09:40-09:45 น.	61.0	58.3
09:45-09:50 น.	59.8	56.7
09:50-09:55 น.	56.8	55.3
09:55-10:00 น.	58.5	55.9
10:00-10:05 น.	54.7	52.6
10:05-10:10 น.	57.9	56.2
10:10-10:15 น.	58.1	55.4
10:15-10:20 น.	55.1	52.9
10:20-10:25 น.	57.9	55.6
10:25-10:30 น.	57.2	55.2
10:30-10:35 น.	57.1	55.4
10:35-10:40 น.	56.3	53.6
10:40-10:45 น.	55.1	53.4
10:45-10:50 น.	57.7	55.8
10:50-10:55 น.	56.3	53.3
10:55-11:00 น.	55.3	53.6
11:00-11:05 น.	58.7	56.7
11:05-11:10 น.	57.1	55.7
11:10-11:15 น.	56.8	55.8
11:15-11:20 น.	60.3	57.8

- ค่าผลิตภาพในการตรวจวัดสารกัมมันตรังสีและรังสีก่อไอออไนซ์ ในระดับที่ใช้ในงานอุตสาหกรรม ตามประกาศฯ ฉบับปัจจุบัน ที่ออกโดยกรมควบคุมมลพิษ
- ในการตรวจวัดนี้ได้ปรับค่าผลการตรวจวัดที่ค่าความคลาดเคลื่อนสัมพัทธ์ของเครื่องมือ

UAE United Analyst and Engineering Consultant Co., Ltd.

เวลา *	ผลการวิเคราะห์ (เฉลี่ยผล) ปริมาณน้ำเสียจากระบบกำจัดเสีย 24 - 25 พฤศจิกายน 2567 T24BC723-0008	
	ไนเตรท-N mg/L	ไนไตรท-N mg/L
20:00-20:05 น.	55.5	33.4
20:05-20:10 น.	55.8	33.7
20:10-20:15 น.	59.4	37.3
20:15-20:20 น.	57.4	35.3
20:20-20:25 น.	55.7	33.6
20:25-20:30 น.	55.6	34.3
20:30-20:35 น.	54.3	32.4
20:35-20:40 น.	55.3	33.1
20:40-20:45 น.	57.8	35.7
20:45-20:50 น.	58.3	36.1
20:50-20:55 น.	58.5	36.4
20:55-21:00 น.	58.6	36.7
21:00-21:05 น.	58.3	36.4
21:05-21:10 น.	56.7	33.7
21:10-21:15 น.	55.2	37.4
21:15-21:20 น.	55.4	33.1
21:20-21:25 น.	57.3	34.8
21:25-21:30 น.	55.3	33.7
21:30-21:35 น.	56.4	36.3
21:35-21:40 น.	56.0	33.7
21:40-21:45 น.	58.3	34.1
21:45-21:50 น.	57.4	35.4
21:50-21:55 น.	57.2	34.9
21:55-22:00 น.	55.4	35.4
22:00-22:05 น.	55.5	38.9
22:05-22:10 น.	56.3	34.1
22:10-22:15 น.	55.7	33.6
22:15-22:20 น.	55.4	33.3
22:20-22:25 น.	56.0	36.4
22:25-22:30 น.	55.1	35.1
22:30-22:35 น.	55.4	33.4
22:35-22:40 น.	55.2	33.8
22:40-22:45 น.	55.7	33.1
22:45-22:50 น.	55.4	34.3
22:50-22:55 น.	55.2	32.9
22:55-23:00 น.	55.1	37.2
23:00-23:05 น.	57.4	34.8
23:05-23:10 น.	60.3	38.1
23:10-23:15 น.	58.4	35.8
23:15-23:20 น.	57.6	35.1
23:20-23:25 น.	57.8	35.2
23:25-23:30 น.	55.8	37.6
23:30-23:35 น.	55.7	37.3
23:35-23:40 น.	55.2	33.4
23:40-23:45 น.	55.1	37.2
23:45-23:50 น.	55.4	35.4
23:50-23:55 น.	55.2	35.4
23:55-00:00 น.	55.4	35.4
00:00-00:05 น.	55.7	35.3
00:05-00:10 น.	55.3	33.4
00:10-00:15 น.	55.4	37.4
00:15-00:20 น.	57.1	34.7

* ค่าผลิตภาพเริ่มการผลิตและค่าผลิตภาพเฉลี่ยอยู่ระหว่าง ในเกณฑ์ที่กรมควบคุมมลพิษกำหนดไว้ตลอด
* ในการเก็บตัวอย่างมีปัญหาและอุปสรรคเกิดขึ้นระหว่างเก็บตัวอย่างหรือการทดสอบตัวอย่าง

United Analyst and Engineering Consultant Co., Ltd.

เวลา *	ผลการวิเคราะห์ (เฉลี่ยผล) ปริมาณน้ำเสียจากระบบกำจัดเสีย 24 - 25 พฤศจิกายน 2567 T24BC723-0008	
	ไนเตรท-N mg/L	ไนไตรท-N mg/L
15:40-15:45 น.	60.1	37.7
15:45-15:50 น.	59.5	37.1
15:50-15:55 น.	60.4	38.0
15:55-16:00 น.	61.5	39.1
16:00-16:05 น.	59.3	36.8
16:05-16:10 น.	60.8	38.4
16:10-16:15 น.	59.4	36.1
16:15-16:20 น.	61.2	40.7
16:20-16:25 น.	60.8	38.7
16:25-16:30 น.	61.7	39.2
16:30-16:35 น.	58.4	35.9
16:35-16:40 น.	59.6	36.1
16:40-16:45 น.	58.1	35.6
16:45-16:50 น.	57.2	34.7
16:50-16:55 น.	61.4	38.8
16:55-17:00 น.	60.5	37.5
17:00-17:05 น.	59.8	36.4
17:05-17:10 น.	57.7	35.1
17:10-17:15 น.	59.6	36.0
17:15-17:20 น.	57.4	34.8
17:20-17:25 น.	60.5	38.2
17:25-17:30 น.	59.6	36.8
17:30-17:35 น.	60.1	37.7
17:35-17:40 น.	59.6	37.0
17:40-17:45 น.	58.3	35.7
17:45-17:50 น.	58.8	35.1
17:50-17:55 น.	58.4	34.9
17:55-18:00 น.	58.8	36.2
18:00-18:05 น.	60.1	37.4
18:05-18:10 น.	59.3	36.8
18:10-18:15 น.	57.7	36.2
18:15-18:20 น.	59.4	36.9
18:20-18:25 น.	58.7	35.8
18:25-18:30 น.	57.8	34.2
18:30-18:35 น.	57.7	35.2
18:35-18:40 น.	60.3	37.8
18:40-18:45 น.	56.0	33.3
18:45-18:50 น.	58.5	35.4
18:50-18:55 น.	59.2	36.7
18:55-19:00 น.	58.7	36.0
19:00-19:05 น.	58.3	35.1
19:05-19:10 น.	59.4	36.8
19:10-19:15 น.	57.1	35.0
19:15-19:20 น.	60.3	38.1
19:20-19:25 น.	57.7	35.3
19:25-19:30 น.	58.6	36.4
19:30-19:35 น.	57.8	36.4
19:35-19:40 น.	59.3	37.1
19:40-19:45 น.	59.0	36.8
19:45-19:50 น.	60.0	38.7
19:50-19:55 น.	59.8	37.6
19:55-20:00 น.	59.8	37.0

* ค่าผลิตภาพเริ่มการผลิตและค่าผลิตภาพเฉลี่ยอยู่ระหว่าง ในเกณฑ์ที่กรมควบคุมมลพิษกำหนดไว้ตลอด
* ในการเก็บตัวอย่างมีปัญหาและอุปสรรคเกิดขึ้นระหว่างเก็บตัวอย่างหรือการทดสอบตัวอย่าง

UAE United Analyst and Engineering Consultant Co., Ltd.

เวลา *	ผลการวิเคราะห์ (เฉลี่ยรายชั่วโมง) ปริมาณฝุ่นละอองในอากาศ 24 - 25 เมษายน 2567 T24MC723-0009	
	ค่าสูงสุด	ค่าต่ำสุด
00:40-00:45 น.	50.7	54.2
00:45-00:50 น.	53.6	50.1
00:50-00:55 น.	58.0	50.3
00:55-01:00 น.	55.9	53.4
01:00-01:05 น.	56.3	53.8
01:05-01:10 น.	55.8	53.3
01:10-01:15 น.	58.1	56.1
01:15-01:20 น.	57.9	54.4
01:20-01:25 น.	54.7	52.1
01:25-01:30 น.	54.3	51.9
01:30-01:35 น.	56.7	54.1
01:35-01:40 น.	56.3	54.7
01:40-01:45 น.	56.2	56.1
01:45-01:50 น.	55.3	53.6
01:50-01:55 น.	55.2	52.4
01:55-02:00 น.	57.4	54.8
02:00-02:05 น.	60.8	58.2
02:05-02:10 น.	61.3	59.1
02:10-02:15 น.	61.1	58.1
02:15-02:20 น.	61.4	58.4
02:20-02:25 น.	58.7	56.1
02:25-02:30 น.	61.3	59.1
02:30-02:35 น.	59.4	55.9
02:35-02:40 น.	59.5	55.9
02:40-02:45 น.	62.1	59.6
02:45-02:50 น.	59.8	57.1
02:50-02:55 น.	62.7	60.1
02:55-03:00 น.	61.3	58.8

UAE United Analyst and Engineering Consultant Co., Ltd.

เวลา *	ผลการวิเคราะห์ (เฉลี่ยรายชั่วโมง) ปริมาณฝุ่นละอองในอากาศ 24 - 25 เมษายน 2567 T24MC723-0009	
	ค่าสูงสุด	ค่าต่ำสุด
03:00-03:05 น.	54.8	52.4
03:05-03:10 น.	54.4	52.0
03:10-03:15 น.	55.5	54.1
03:15-03:20 น.	55.3	52.9
03:20-03:25 น.	55.1	53.1
03:25-03:30 น.	57.7	55.9
03:30-03:35 น.	58.1	56.1
03:35-03:40 น.	58.0	55.6
03:40-03:45 น.	54.6	53.1
03:45-03:50 น.	54.1	51.8
03:50-03:55 น.	57.7	55.4
03:55-04:00 น.	55.8	53.3
04:00-04:05 น.	55.7	53.4
04:05-04:10 น.	56.2	53.8
04:10-04:15 น.	54.7	52.4
04:15-04:20 น.	53.8	51.6
04:20-04:25 น.	55.7	53.4
04:25-04:30 น.	54.8	53.3
04:30-04:35 น.	54.8	52.7
04:35-04:40 น.	55.1	53.6
04:40-04:45 น.	58.3	56.1
04:45-04:50 น.	57.7	55.6
04:50-04:55 น.	55.1	53.7
04:55-05:00 น.	59.1	56.7
05:00-05:05 น.	59.1	56.7
05:05-05:10 น.	61.2	58.8
05:10-05:15 น.	61.7	58.5
05:15-05:20 น.	59.8	57.3
05:20-05:25 น.	61.2	57.8
05:25-05:30 น.	59.8	57.4
05:30-05:35 น.	60.8	58.4
05:35-05:40 น.	59.4	57.0
05:40-05:45 น.	58.4	56.0
05:45-05:50 น.	57.4	54.2
05:50-05:55 น.	57.8	55.0
05:55-06:00 น.	56.8	54.9
06:00-06:05 น.	56.7	54.3
06:05-06:10 น.	57.8	55.4
06:10-06:15 น.	58.1	55.7
06:15-06:20 น.	56.5	53.8
06:20-06:25 น.	57.3	54.8
06:25-06:30 น.	55.1	53.1
06:30-06:35 น.	56.7	53.9
06:35-06:40 น.	55.4	53.8

United Analyst and Engineering Consultant Co., Ltd.

เวลา *	ผลการวิเคราะห์ (เฉลี่ยรายชั่วโมง) ปริมาณฝุ่นละอองขนาดไม่เกิน 10 ไมครอน 26 - 28 เมษายน 2567 T24BC723-0010	
	Freq. 1 min	Table 1 min
12:20-12:25 น.	53.5	53.8
12:25-12:30 น.	52.6	50.1
12:30-12:35 น.	54.2	51.7
12:35-12:40 น.	55.8	53.3
12:40-12:45 น.	55.1	52.4
12:45-12:50 น.	54.4	51.9
12:50-12:55 น.	54.8	52.1
12:55-13:00 น.	53.7	50.2
13:00-13:05 น.	49.1	46.9
13:05-13:10 น.	51.9	48.2
13:10-13:15 น.	52.3	50.2
13:15-13:20 น.	54.7	52.8
13:20-13:25 น.	55.7	48.4
13:25-13:30 น.	52.6	50.8
13:30-13:35 น.	52.7	50.4
13:35-13:40 น.	51.2	49.4
13:40-13:45 น.	52.1	49.8
13:45-13:50 น.	53.8	51.2
13:50-13:55 น.	54.5	52.2
13:55-14:00 น.	51.7	49.4
14:00-14:05 น.	55.7	53.1
14:05-14:10 น.	50.8	49.2
14:10-14:15 น.	51.2	49.8
14:15-14:20 น.	53.4	51.8
14:20-14:25 น.	55.9	57.6
14:25-14:30 น.	52.2	49.8
14:30-14:35 น.	53.6	50.8
14:35-14:40 น.	53.9	51.2
14:40-14:45 น.	52.8	50.4
14:45-14:50 น.	53.2	50.6
14:50-14:55 น.	55.4	53.1
14:55-15:00 น.	56.7	57.8
15:00-15:05 น.	60.9	57.6
15:05-15:10 น.	58.8	54.2
15:10-15:15 น.	58.3	55.8
15:15-15:20 น.	56.6	53.5
15:20-15:25 น.	59.6	56.2
15:25-15:30 น.	57.6	55.1
15:30-15:35 น.	56.9	54.4
15:35-15:40 น.	55.6	53.1
15:40-15:45 น.	54.1	51.7

* ค่าเฉลี่ยดังกล่าวเป็นการคำนวณจากข้อมูลรายชั่วโมง โดยไม่ได้หักลบค่าการเคลื่อนที่ของเครื่องมือวัดระหว่างการทำงาน
* ในการนำเสนอผลวิเคราะห์ในรายงานนี้ได้ทำการปรับค่าความคลาดเคลื่อนแล้ว

United Analyst and Engineering Consultant Co., Ltd.

เวลา *	ผลการวิเคราะห์ (เฉลี่ยรายชั่วโมง) ปริมาณฝุ่นละอองขนาดไม่เกิน 10 ไมครอน 26 - 28 เมษายน 2567 T24BC723-0010	
	Freq. 1 min	Table 1 min
15:50-15:55 น.	54.7	51.9
15:55-16:00 น.	53.5	50.5
16:00-16:05 น.	55.8	53.0
16:05-16:10 น.	54.3	51.9
16:10-16:15 น.	55.2	52.4
16:15-16:20 น.	55.6	50.8
16:20-16:25 น.	53.1	50.1
16:25-16:30 น.	52.3	49.1
16:30-16:35 น.	53.4	51.9
16:35-16:40 น.	54.1	51.7
16:40-16:45 น.	55.9	53.1
16:45-16:50 น.	55.6	52.8
16:50-16:55 น.	56.9	54.2
16:55-17:00 น.	55.7	53.1
17:00-17:05 น.	49.8	47.2
17:05-17:10 น.	52.8	50.1
17:10-17:15 น.	53.9	51.4
17:15-17:20 น.	52.9	50.6
17:20-17:25 น.	53.2	50.7

* ค่าเฉลี่ยดังกล่าวเป็นการคำนวณจากข้อมูลรายชั่วโมง โดยไม่ได้หักลบค่าการเคลื่อนที่ของเครื่องมือวัดระหว่างการทำงาน
* ในการนำเสนอผลวิเคราะห์ในรายงานนี้ได้ทำการปรับค่าความคลาดเคลื่อนแล้ว

UAE United Analyst and Engineering Consultant Co., Ltd.

เวลา *	ผลการวิเคราะห์ (เฉลี่ยรายชั่วโมง) บริเวณเขตโรงงานอุตสาหกรรม 23 - 28 เมษายน 2567 T24MC723-0010	
	ไนตริก ออกไซด์	ไนโตรเจน ไดออกไซด์
20:00-20:59 น.	55.1	53.9
21:00-21:59 น.	50.9	48.7
22:00-22:59 น.	51.1	48.9
23:00-23:59 น.	54.8	53.2
24:00-00:59 น.	50.9	50.4
01:00-01:59 น.	52.7	50.3
02:00-02:59 น.	53.9	50.7
03:00-03:59 น.	54.6	52.4
04:00-04:59 น.	53.6	51.4
05:00-05:59 น.	55.1	52.9
06:00-06:59 น.	53.0	50.8
07:00-07:59 น.	51.3	48.8
08:00-08:59 น.	50.1	49.8
09:00-09:59 น.	57.0	56.7
10:00-10:59 น.	57.7	55.4
11:00-11:59 น.	51.8	49.1
12:00-12:59 น.	58.8	56.3
13:00-13:59 น.	58.1	55.8
14:00-14:59 น.	60.8	58.3
15:00-15:59 น.	56.7	55.4
16:00-16:59 น.	57.0	54.7
17:00-17:59 น.	55.1	52.8
18:00-18:59 น.	55.5	53.2
19:00-19:59 น.	60.7	58.4
20:00-20:59 น.	57.0	54.8
21:00-21:59 น.	57.3	55.1
22:00-22:59 น.	55.3	53.1
23:00-23:59 น.	57.1	54.9
24:00-00:59 น.	54.4	52.1
01:00-01:59 น.	56.9	54.7
02:00-02:59 น.	56.4	54.2
03:00-03:59 น.	55.2	54.0
04:00-04:59 น.	54.7	52.5
05:00-05:59 น.	56.7	53.9
06:00-06:59 น.	57.1	54.9
07:00-07:59 น.	55.1	53.7
08:00-08:59 น.	54.0	52.4
09:00-09:59 น.	52.0	49.8
10:00-10:59 น.	50.0	53.8
11:00-11:59 น.	55.2	53.9
12:00-12:59 น.	53.1	50.9
13:00-13:59 น.	57.9	56.7
14:00-14:59 น.	55.7	54.3
15:00-15:59 น.	57.2	55.9
16:00-16:59 น.	55.6	53.4
17:00-17:59 น.	54.3	52.1
18:00-18:59 น.	57.6	55.4
19:00-19:59 น.	53.8	51.9
20:00-20:59 น.	59.1	57.3
21:00-21:59 น.	56.7	55.0
22:00-22:59 น.	56.0	54.9
23:00-23:59 น.	60.8	58.7

UAE United Analyst and Engineering Consultant Co., Ltd.

เวลา *	ผลการวิเคราะห์ (เฉลี่ยรายชั่วโมง) บริเวณเขตโรงงานอุตสาหกรรม 23 - 28 เมษายน 2567 T24MC723-0010	
	ไนตริก ออกไซด์	ไนโตรเจน ไดออกไซด์
12:00-12:59 น.	55.5	53.0
13:00-13:59 น.	54.7	51.7
14:00-14:59 น.	57.1	54.8
15:00-15:59 น.	55.1	51.8
16:00-16:59 น.	55.2	52.7
17:00-17:59 น.	56.5	54.9
18:00-18:59 น.	53.8	51.1
19:00-19:59 น.	58.1	55.8
20:00-20:59 น.	57.9	55.4
21:00-21:59 น.	55.8	52.1
22:00-22:59 น.	56.4	54.4
23:00-23:59 น.	55.4	53.9
24:00-00:59 น.	56.0	53.5
01:00-01:59 น.	55.1	53.6
02:00-02:59 น.	58.1	55.6
03:00-03:59 น.	57.8	55.6
04:00-04:59 น.	54.8	52.3
05:00-05:59 น.	56.0	53.0
06:00-06:59 น.	56.9	55.4
07:00-07:59 น.	55.1	53.1
08:00-08:59 น.	57.7	55.4
09:00-09:59 น.	56.9	54.7
10:00-10:59 น.	55.6	53.4
11:00-11:59 น.	56.6	54.3
12:00-12:59 น.	57.8	55.8
13:00-13:59 น.	55.4	53.4
14:00-14:59 น.	56.7	54.2
15:00-15:59 น.	55.8	53.9
16:00-16:59 น.	56.4	54.4
17:00-17:59 น.	55.4	53.9
18:00-18:59 น.	56.0	53.5
19:00-19:59 น.	55.1	53.6
20:00-20:59 น.	56.2	54.0
21:00-21:59 น.	55.1	53.1
22:00-22:59 น.	55.5	53.8
23:00-23:59 น.	56.0	54.0
24:00-00:59 น.	55.4	52.4

2024-0113466

United Analyst and Engineering Consultant Co., Ltd.

เวลา *	ผลการวิเคราะห์ (เฉลี่ยรายชั่วโมง) บริเวณปล่องโรงงานผลิตกรด 25 - 26 เมษายน 2567 T24BC723-0010	
	ไนโตรเจนไดออกไซด์	ซัลเฟอร์ไดออกไซด์
[illegible] น.	51.5	86.1
[illegible] น.	51.8	80.1
[illegible] น.	54.7	72.3
[illegible] น.	53.1	80.0
[illegible] น.	60.2	57.8
[illegible] น.	56.3	57.1
[illegible] น.	57.5	85.2
[illegible] น.	59.4	57.1
[illegible] น.	57.9	55.6
[illegible] น.	56.7	54.4
[illegible] น.	57.2	64.5
[illegible] น.	55.7	61.3
[illegible] น.	60.1	57.9
[illegible] น.	59.4	51.1
[illegible] น.	56.8	54.5
[illegible] น.	58.9	59.4
[illegible] น.	59.2	56.4
[illegible] น.	57.3	55.0
[illegible] น.	58.5	56.3
[illegible] น.	58.4	56.1
[illegible] น.	60.5	58.2
[illegible] น.	56.0	51.7
[illegible] น.	54.7	57.6
[illegible] น.	60.9	58.1
[illegible] น.	61.8	55.1
[illegible] น.	56.1	53.8
[illegible] น.	59.4	57.1
[illegible] น.	56.7	53.6

United Analyst and Engineering Consultant Co., Ltd.

เวลา *	ผลการวิเคราะห์ (เฉลี่ยรายชั่วโมง) บริเวณปล่องโรงงานผลิตกรด 25 - 26 เมษายน 2567 T24BC723-0010	
	ไนโตรเจนไดออกไซด์	ซัลเฟอร์ไดออกไซด์
[illegible] น.	57.2	55.1
[illegible] น.	60.1	58.8
[illegible] น.	56.2	57.1
[illegible] น.	58.8	56.7
[illegible] น.	58.1	56.4
[illegible] น.	54.9	51.8
[illegible] น.	60.1	58.0
[illegible] น.	57.8	51.7
[illegible] น.	55.1	53.9
[illegible] น.	58.3	56.7
[illegible] น.	58.6	56.4
[illegible] น.	55.7	53.3
[illegible] น.	56.4	56.2
[illegible] น.	56.5	55.8
[illegible] น.	56.0	55.8
[illegible] น.	60.0	57.8
[illegible] น.	56.4	56.1
[illegible] น.	58.1	56.5
[illegible] น.	57.8	53.6
[illegible] น.	55.4	53.7
[illegible] น.	56.5	55.9
[illegible] น.	57.1	54.1
[illegible] น.	59.1	56.5
[illegible] น.	57.7	55.1
[illegible] น.	59.4	56.8
[illegible] น.	61.7	56.7
[illegible] น.	57.7	55.1
[illegible] น.	57.1	54.1
[illegible] น.	61.8	59.1
[illegible] น.	61.1	58.6
[illegible] น.	56.8	56.6
[illegible] น.	61.7	59.2
[illegible] น.	62.4	59.9
[illegible] น.	61.1	58.6
[illegible] น.	57.0	54.5
[illegible] น.	60.1	57.6
[illegible] น.	61.0	59.9
[illegible] น.	58.1	56.4
[illegible] น.	59.2	56.9
[illegible] น.	60.0	57.5
[illegible] น.	55.3	53.8
[illegible] น.	57.7	56.1
[illegible] น.	53.1	50.6
[illegible] น.	50.4	47.4
[illegible] น.	53.8	51.1
[illegible] น.	52.4	50.3
[illegible] น.	49.8	47.2
[illegible] น.	52.3	48.8

United Analyst and Engineering Consultant Co., Ltd.

เวลา *	ผลการวิเคราะห์ (เฉลี่ยรายชั่วโมง) ปริมาณน้ำฝนรายชั่วโมง/ปริมาณฝน 26 - 27 พฤศจิกายน 2567 T24BC723-0011	
	ไม่กรอง/ Low	ไม่กรอง/ Low
12:20-12:25 น.	51.8	49.9
12:25-12:30 น.	52.9	50.5
12:30-12:35 น.	53.1	47.7
12:35-12:40 น.	49.9	47.9
12:40-12:45 น.	50.8	48.4
12:45-12:50 น.	53.2	50.8
12:50-12:55 น.	49.3	47.1
12:55-13:00 น.	54.8	52.2
13:00-13:05 น.	51.2	48.9
13:05-13:10 น.	50.5	48.2
13:10-13:15 น.	50.7	48.8
13:15-13:20 น.	53.4	51.1
13:20-13:25 น.	50.8	48.7
13:25-13:30 น.	51.1	48.8
13:30-13:35 น.	54.4	52.1
13:35-13:40 น.	51.8	49.7
13:40-13:45 น.	51.9	52.4
13:45-13:50 น.	54.9	52.1
13:50-13:55 น.	52.9	50.4
13:55-14:00 น.	53.7	51.8
14:00-14:05 น.	53.1	51.0
14:05-14:10 น.	54.8	52.1
14:10-14:15 น.	50.8	50.4
14:15-14:20 น.	55.2	52.4
14:20-14:25 น.	51.7	51.1
14:25-14:30 น.	54.5	52.8
14:30-14:35 น.	55.8	53.9
14:35-14:40 น.	55.3	53.1
14:40-14:45 น.	57.7	55.3
14:45-14:50 น.	57.8	55.1
14:50-14:55 น.	57.3	55.1
14:55-15:00 น.	57.8	55.1
15:00-15:05 น.	57.2	54.8
15:05-15:10 น.	51.3	50.1
15:10-15:15 น.	58.2	56.1
15:15-15:20 น.	60.7	58.5
15:20-15:25 น.	56.7	54.3
15:25-15:30 น.	60.7	58.5
15:30-15:35 น.	60.6	58.4
15:35-15:40 น.	58.3	56.3
15:35-15:40 น.	58.8	56.7

United Analyst and Engineering Consultant Co., Ltd.

เวลา *	ผลการวิเคราะห์ (เฉลี่ยรายชั่วโมง) ปริมาณน้ำฝนรายชั่วโมง/ปริมาณฝน 26 - 27 พฤศจิกายน 2567 T24BC723-0011	
	ไม่กรอง/ Low	ไม่กรอง/ Low
07:00-07:05 น.	54.4	51.8
07:05-07:10 น.	55.2	53.8
07:10-07:15 น.	55.7	52.7
07:15-07:20 น.	53.3	50.9
07:20-07:25 น.	57.8	55.4
07:25-07:30 น.	52.6	50.0
07:30-07:35 น.	57.1	54.3
07:35-07:40 น.	55.1	52.5
07:40-07:45 น.	53.7	51.1
07:45-07:50 น.	55.0	53.4
07:50-07:55 น.	55.2	53.6
07:55-08:00 น.	55.4	53.3
08:00-08:05 น.	55.2	53.7
08:05-08:10 น.	55.4	52.9
08:10-08:15 น.	53.3	50.9
08:15-08:20 น.	56.4	53.9
08:20-08:25 น.	53.5	51.0
08:25-08:30 น.	57.8	55.1
08:30-08:35 น.	55.3	52.8
08:35-08:40 น.	55.1	53.8
08:40-08:45 น.	56.4	54.3
08:45-08:50 น.	55.8	53.4
08:50-08:55 น.	56.5	54.5
08:55-09:00 น.	55.4	53.8
09:00-09:05 น.	52.3	50.1
09:05-09:10 น.	52.7	50.4
09:10-09:15 น.	54.7	52.4
09:15-09:20 น.	52.8	50.2
09:20-09:25 น.	55.7	53.9
09:25-09:30 น.	52.1	49.8
09:30-09:35 น.	52.3	50.0
09:35-09:40 น.	52.6	49.7
09:40-09:45 น.	53.8	51.1
09:45-09:50 น.	55.1	52.8
09:50-09:55 น.	53.6	51.7
09:55-10:00 น.	55.2	52.8
10:00-10:05 น.	55.8	53.5
10:05-10:10 น.	52.2	49.8
10:10-10:15 น.	53.2	50.8
10:15-10:20 น.	54.8	52.4
10:20-10:25 น.	53.3	51.1
10:25-10:30 น.	56.4	54.0
10:30-10:35 น.	53.1	50.7
10:35-10:40 น.	55.8	53.4
10:40-10:45 น.	53.8	51.3
10:45-10:50 น.	55.7	53.2
10:50-10:55 น.	53.1	50.7
10:55-11:00 น.	56.1	53.7
11:00-11:05 น.	51.2	48.8
11:05-11:10 น.	51.5	48.9
11:10-11:15 น.	53.8	51.4
11:15-11:20 น.	51.7	49.2

United Analyst and Engineering Consultant Co., Ltd.

เวลา *	ผลการวัดระดับเสียง (เฉลี่ยเวลา) ค่าระดับเสียงเฉลี่ยของวันทำงาน 26 - 27 กุมภาพันธ์ พ.ศ. 2567 T2408C723-0011	
	Easy Lane	Toll Lane
18:00-18:05 น.	56.7	59.0
18:05-18:10 น.	58.8	56.3
18:10-18:15 น.	60.3	58.5
18:15-18:20 น.	55.7	55.0
18:20-18:25 น.	56.2	54.1
18:25-18:30 น.	55.0	53.1
18:30-18:35 น.	54.6	53.9
18:35-18:40 น.	57.9	55.2
18:40-18:45 น.	56.3	54.6
18:45-18:50 น.	60.2	58.3
18:50-18:55 น.	57.8	55.4
18:55-19:00 น.	58.4	56.7
19:00-19:05 น.	54.2	52.7
19:05-19:10 น.	56.5	55.4
19:10-19:15 น.	54.8	53.9
19:15-19:20 น.	56.7	55.2
19:20-19:25 น.	56.4	55.3
19:25-19:30 น.	57.8	56.2
19:30-19:35 น.	54.2	52.8
19:35-19:40 น.	53.9	52.4
19:40-19:45 น.	55.1	53.6
19:45-19:50 น.	55.4	53.9
19:50-19:55 น.	54.2	52.7
19:55-20:00 น.	54.6	53.1
20:00-20:05 น.	55.4	57.8
20:05-20:10 น.	57.2	55.3
20:10-20:15 น.	61.3	60.8
20:15-20:20 น.	57.6	55.2
20:20-20:25 น.	57.4	55.8
20:25-20:30 น.	55.8	58.1
20:30-20:35 น.	56.6	57.2
20:35-20:40 น.	61.2	55.4
20:40-20:45 น.	60.1	58.1
20:45-20:50 น.	58.3	57.1
20:50-20:55 น.	56.1	55.3
20:55-21:00 น.	59.6	57.8
21:00-21:05 น.	52.2	55.7
21:05-21:10 น.	55.8	53.1
21:10-21:15 น.	55.6	55.1
21:15-21:20 น.	56.1	54.2
21:20-21:25 น.	55.1	54.1
21:25-21:30 น.	57.3	55.4
21:30-21:35 น.	55.7	53.8
21:35-21:40 น.	55.4	54.5
21:40-21:45 น.	52.7	52.8
21:45-21:50 น.	57.3	55.7
21:50-21:55 น.	57.1	55.4
21:55-22:00 น.	56.1	54.2
22:00-22:05 น.	55.8	54.8
22:05-22:10 น.	55.4	55.4
22:10-22:15 น.	55.6	55.4
22:15-22:20 น.	54.2	54.1
22:20-22:25 น.	55.1	54.2
22:25-22:30 น.	55.8	55.1
22:30-22:35 น.	55.4	54.1
22:35-22:40 น.	54.2	55.4
22:40-22:45 น.	55.1	58.1
22:45-22:50 น.	56.3	57.1
22:50-22:55 น.	56.1	55.3
22:55-23:00 น.	59.6	57.8
23:00-23:05 น.	52.2	55.7
23:05-23:10 น.	55.8	53.1
23:10-23:15 น.	55.6	55.1
23:15-23:20 น.	56.0	55.1
23:20-23:25 น.	56.1	54.2
23:25-23:30 น.	55.1	53.4
23:30-23:35 น.	57.7	55.8
23:35-23:40 น.	55.4	54.5
23:40-23:45 น.	52.7	52.8
23:45-23:50 น.	57.3	55.7
23:50-23:55 น.	57.1	55.4
23:55-00:00 น.	56.1	54.2
00:00-00:05 น.	55.8	54.8
00:05-00:10 น.	55.4	55.4
00:10-00:15 น.	56.0	56.4
00:15-00:20 น.	56.7	54.5

United Analyst and Engineering Consultant Co., Ltd.

เวลา *	ผลการวัดระดับเสียง (เฉลี่ยเวลา) ค่าระดับเสียงเฉลี่ยของวันทำงาน 26 - 27 กุมภาพันธ์ พ.ศ. 2567 T2408C723-0011	
	Easy Lane	Toll Lane
15:40-15:45 น.	62.3	60.2
15:45-15:50 น.	60.1	57.9
15:50-15:55 น.	60.7	58.1
15:55-16:00 น.	60.2	58.5
16:00-16:05 น.	59.6	57.6
16:05-16:10 น.	59.0	56.8
16:10-16:15 น.	61.2	61.9
16:15-16:20 น.	60.5	57.8
16:20-16:25 น.	61.3	59.6
16:25-16:30 น.	59.6	57.7
16:30-16:35 น.	64.5	61.8
16:35-16:40 น.	59.6	58.4
16:40-16:45 น.	60.8	58.6
16:45-16:50 น.	61.4	61.1
16:50-16:55 น.	60.5	57.8
16:55-17:00 น.	62.3	60.5
17:00-17:05 น.	59.4	57.9
17:05-17:10 น.	55.1	53.1
17:10-17:15 น.	58.1	56.3
17:15-17:20 น.	54.6	53.0
17:20-17:25 น.	52.1	50.7
17:25-17:30 น.	54.3	52.3
17:30-17:35 น.	57.4	55.4
17:35-17:40 น.	54.6	52.8
17:40-17:45 น.	57.5	55.3
17:45-17:50 น.	57.9	55.8
17:50-17:55 น.	55.8	53.9
17:55-18:00 น.	53.6	53.9
18:00-18:05 น.	55.7	53.8
18:05-18:10 น.	55.4	53.5
18:10-18:15 น.	55.5	53.4
18:15-18:20 น.	57.3	55.2
18:20-18:25 น.	56.1	54.4
18:25-18:30 น.	55.7	53.7
18:30-18:35 น.	55.1	53.2
18:35-18:40 น.	55.8	55.7
18:40-18:45 น.	57.6	55.8
18:45-18:50 น.	55.8	55.7
18:50-18:55 น.	55.8	55.7
18:55-19:00 น.	54.8	52.7
19:00-19:05 น.	57.2	55.3
19:05-19:10 น.	59.3	57.5
19:10-19:15 น.	56.1	54.4
19:15-19:20 น.	55.6	54.8
19:20-19:25 น.	58.8	57.1
19:25-19:30 น.	56.9	55.2
19:30-19:35 น.	59.3	57.5
19:35-19:40 น.	58.7	56.9
19:40-19:45 น.	60.7	58.9
19:45-19:50 น.	58.7	56.9
19:50-19:55 น.	55.3	53.5
19:55-20:00 น.	57.2	55.4

2024-02135496

เวลา *	ผลการวัดเสียง (เดซิเบลเอ)	
	[illegible]	
	26 - 27 พฤศจิกายน 2567	
	T24BC723-0011	
	Leq 5 min	L90 5 min
00:20-00:25 น.	57.8	55.8
00:25-00:30 น.	57.1	55.1
00:30-00:35 น.	59.1	57.1
00:35-00:40 น.	56.2	54.2
00:40-00:45 น.	56.1	54.1
00:45-00:50 น.	57.3	55.2
00:50-00:55 น.	59.2	57.8
00:55-01:00 น.	55.8	53.8
01:00-01:05 น.	57.6	53.8
01:05-01:10 น.	57.6	55.8
01:10-01:15 น.	59.0	57.8
01:15-01:20 น.	59.8	57.7
01:20-01:25 น.	58.4	56.3
01:25-01:30 น.	61.7	58.4
01:30-01:35 น.	57.0	55.5
01:35-01:40 น.	56.1	54.2
01:40-01:45 น.	57.5	55.4
01:45-01:50 น.	59.6	57.7
01:50-01:55 น.	60.0	57.8
01:55-02:00 น.	60.8	58.7
02:00-02:05 น.	62.1	60.2
02:05-02:10 น.	59.6	58.7
02:10-02:15 น.	60.0	59.2
02:15-02:20 น.	59.2	57.0
02:20-02:25 น.	59.6	58.6
02:25-02:30 น.	58.8	57.7
02:30-02:35 น.	61.2	59.9
02:35-02:40 น.	61.7	59.8
02:40-02:45 น.	59.6	56.1
02:45-02:50 น.	58.9	56.6
02:50-02:55 น.	62.1	59.8
02:55-03:00 น.	61.9	58.6
03:00-03:05 น.	60.1	57.8
03:05-03:10 น.	60.1	57.8
03:10-03:15 น.	59.0	56.6
03:15-03:20 น.	56.2	53.8
03:20-03:25 น.	61.8	59.2
03:25-03:30 น.	55.8	56.7
03:30-03:35 น.	57.3	55.2
03:35-03:40 น.	59.3	56.6
03:40-03:45 น.	60.9	58.1
03:45-03:50 น.	57.6	55.3
03:50-03:55 น.	58.7	56.2
03:55-04:00 น.	57.1	54.8
04:00-04:05 น.	60.3	54.2
04:05-04:10 น.	58.1	52.2
04:10-04:15 น.	56.0	53.9
04:15-04:20 น.	53.8	55.4
04:20-04:25 น.	55.7	53.6
04:25-04:30 น.	55.5	53.4
04:30-04:35 น.	56.4	54.3
04:35-04:40 น.	54.3	52.2

- [illegible]
- [illegible]

เวลา *	ผลการวัดเสียง (เดซิเบลเอ)	
	[illegible]	
	26 - 27 พฤศจิกายน 2567	
	T24BC723-0011	
	Leq 5 min	L90 5 min
04:40-04:45 น.	55.8	53.7
04:45-04:50 น.	55.8	54.7
04:50-04:55 น.	55.7	53.8
04:55-05:00 น.	53.8	53.5
05:00-05:05 น.	58.3	56.8
05:05-05:10 น.	57.3	55.8
05:10-05:15 น.	57.7	55.4
05:15-05:20 น.	60.3	58.2
05:20-05:25 น.	56.6	54.2
05:25-05:30 น.	57.4	55.1
05:30-05:35 น.	58.1	56.2
05:35-05:40 น.	58.7	56.4
05:40-05:45 น.	56.0	54.1
05:45-05:50 น.	55.9	53.8
05:50-05:55 น.	55.8	53.7
05:55-06:00 น.	61.5	59.2
06:00-06:05 น.	53.2	48.7
06:05-06:10 น.	59.1	51.7
06:10-06:15 น.	54.2	53.4
06:15-06:20 น.	54.7	53.8
06:20-06:25 น.	55.3	52.5
06:25-06:30 น.	54.1	53.3
06:30-06:35 น.	54.8	52.0
06:35-06:40 น.	55.6	53.8
06:40-06:45 น.	55.7	51.9
06:45-06:50 น.	54.3	51.8
06:50-06:55 น.	55.1	51.8
06:55-07:00 น.	55.8	52.2

- [illegible]
- [illegible]

เวลา *	ผลการตรวจวัด (เฉลี่ยรายชั่วโมง) บริเวณพื้นที่ระหว่างอาคารที่พักอาศัย 27 - 28 กุมภาพันธ์ ค.ศ. 2567 T2408C723-0013	
	Leq 1 min	Max 1 min
11:00-11:10 น.	55.1	60.0
11:10-11:20 น.	57.1	59.0
11:20-11:30 น.	55.3	57.1
11:30-11:40 น.	55.9	57.1
11:40-11:50 น.	55.4	57.3
11:50-11:55 น.	55.7	57.6
11:55-12:00 น.	55.7	57.8
12:00-12:05 น.	57.1	59.9
12:05-12:10 น.	58.5	58.6
12:10-12:15 น.	55.4	57.1
12:15-12:20 น.	55.1	56.3
12:20-12:25 น.	55.0	56.1
12:25-12:30 น.	55.1	55.4
12:30-12:35 น.	55.8	56.8
12:35-12:40 น.	57.6	55.7
12:40-12:45 น.	55.1	54.3
12:45-12:50 น.	55.1	58.1
12:50-12:55 น.	55.4	54.4
12:55-13:00 น.	55.4	54.5
13:00-13:05 น.	57.2	55.4
13:05-13:10 น.	57.7	55.4
13:10-13:15 น.	55.3	53.5
13:15-13:20 น.	55.2	57.4
13:20-13:25 น.	55.4	55.6
13:25-13:30 น.	55.9	57.1
13:30-13:35 น.	55.1	54.7
13:35-13:40 น.	55.1	58.1
13:40-13:45 น.	57.1	55.3
13:45-13:50 น.	55.1	57.7
13:50-13:55 น.	55.3	53.1
13:55-14:00 น.	55.4	57.1
14:00-14:05 น.	57.1	57.7
14:05-14:10 น.	57.7	55.7
14:10-14:15 น.	60.5	59.5
14:15-14:20 น.	60.4	58.4
14:20-14:25 น.	61.3	59.3
14:25-14:30 น.	61.3	59.7
14:30-14:35 น.	60.4	58.4
14:35-14:40 น.	59.9	56.8
14:40-14:45 น.	55.7	57.7
14:45-14:50 น.	61.2	58.2
14:50-14:55 น.	59.9	57.4
14:55-15:00 น.	55.7	57.7
15:00-15:05 น.	55.6	54.8
15:05-15:10 น.	55.8	56.1
15:10-15:15 น.	56.1	54.9
15:15-15:20 น.	55.4	55.3
15:20-15:25 น.	55.3	56.3
15:25-15:30 น.	57.8	56.7
15:30-15:35 น.	55.4	57.1
15:35-15:40 น.	58.8	56.3
15:40-15:45 น.	57.4	54.7

United Analyst and Engineering Consultant Co., Ltd.

เวลา *	ผลการตรวจวัด (เฉลี่ยรายชั่วโมง) บริเวณพื้นที่ระหว่างอาคารที่พักอาศัย 27 - 28 กุมภาพันธ์ ค.ศ. 2567 T2408C723-0013	
	Leq 1 min	Max 1 min
07:30-07:35 น.	58.5	55.8
07:35-07:40 น.	57.8	55.2
07:40-07:45 น.	60.5	57.2
07:45-07:50 น.	57.1	54.4
07:50-07:55 น.	58.7	55.8
07:55-08:00 น.	57.1	54.3
08:00-08:05 น.	57.6	54.7
08:05-08:10 น.	59.8	57.2
08:10-08:15 น.	57.7	54.9
08:15-08:20 น.	59.3	56.5
08:20-08:25 น.	57.4	55.1
08:25-08:30 น.	55.8	55.6
08:30-08:35 น.	56.5	55.8
08:35-08:40 น.	55.8	55.2
08:40-08:45 น.	56.7	58.1
08:45-08:50 น.	54.6	52.0
08:50-08:55 น.	55.6	56.0
08:55-09:00 น.	54.7	51.7
09:00-09:05 น.	57.4	54.8
09:05-09:10 น.	55.9	54.2
09:10-09:15 น.	57.1	54.5
09:15-09:20 น.	54.8	52.6
09:20-09:25 น.	57.5	58.4
09:25-09:30 น.	55.3	55.1
09:30-09:35 น.	56.5	58.1
09:35-09:40 น.	52.3	49.9
09:40-09:45 น.	53.8	55.2
09:45-09:50 น.	55.4	53.0
09:50-09:55 น.	53.1	56.7
09:55-10:00 น.	55.7	53.3
10:00-10:05 น.	52.8	50.4
10:05-10:10 น.	56.5	58.1
10:10-10:15 น.	54.1	53.1
10:15-10:20 น.	55.8	51.4
10:20-10:25 น.	53.8	55.6
10:25-10:30 น.	53.6	55.6
10:30-10:35 น.	52.4	50.8
10:35-10:40 น.	54.8	52.3
10:40-10:45 น.	55.8	53.5
10:45-10:50 น.	52.7	50.4
10:50-10:55 น.	53.1	50.8
10:55-11:00 น.	54.8	52.1
11:00-11:05 น.	54.6	51.7
11:05-11:10 น.	56.2	53.9
11:10-11:15 น.	54.5	52.5
11:15-11:20 น.	53.6	51.8
11:20-11:25 น.	53.8	51.5
11:25-11:30 น.	53.5	51.3
11:30-11:35 น.	55.6	53.3
11:35-11:40 น.	52.1	50.0
11:40-11:45 น.	54.5	52.9
11:45-11:50 น.	55.6	48.3

2024-0115466

UAE United Analyst and Engineering Consultant Co., Ltd.

เวลา *	ผลการวิเคราะห์ (เฉลี่ยรายชั่วโมง) ปริมาณน้ำฝนตกสะสมรายชั่วโมง 27 - 28 กุมภาพันธ์ ค.ศ. 2567 T3486C720-0013	
	ไซต์ A	ไซต์ B
00:00-00:05 น.	55.7	51.3
00:05-00:10 น.	52.9	50.9
00:10-00:15 น.	53.8	51.6
00:15-00:20 น.	57.1	55.1
00:20-00:25 น.	52.7	50.7
00:25-00:30 น.	56.0	54.6
00:30-00:35 น.	53.6	55.9
00:35-00:40 น.	54.3	52.2
00:40-00:45 น.	55.6	53.6
00:45-00:50 น.	55.9	51.9
00:50-00:55 น.	53.8	51.8
00:55-01:00 น.	55.4	54.4
01:00-01:05 น.	55.6	51.7
01:05-01:10 น.	52.2	50.0
01:10-01:15 น.	52.8	50.6
01:15-01:20 น.	54.7	52.2
01:20-01:25 น.	55.1	53.9
01:25-01:30 น.	55.4	53.2
01:30-01:35 น.	52.5	50.3
01:35-01:40 น.	55.3	53.1
01:40-01:45 น.	54.5	52.8
01:45-01:50 น.	54.2	53.5
01:50-01:55 น.	52.4	50.2
01:55-02:00 น.	52.6	49.9
02:00-02:05 น.	58.1	56.6
02:05-02:10 น.	58.2	56.7
02:10-02:15 น.	61.6	59.1
02:15-02:20 น.	61.4	58.7
02:20-02:25 น.	60.2	57.7
02:25-02:30 น.	59.7	57.2
02:30-02:35 น.	61.1	58.8
02:35-02:40 น.	58.2	55.7
02:40-02:45 น.	60.3	57.6
02:45-02:50 น.	60.3	57.8
02:50-02:55 น.	57.7	55.2
02:55-03:00 น.	62.9	59.9
03:00-03:05 น.	59.9	57.1
03:05-03:10 น.	62.3	59.1
03:10-03:15 น.	61.5	59.1
03:15-03:20 น.	61.7	58.3
03:20-03:25 น.	60.4	58.0
03:25-03:30 น.	61.9	58.6
03:30-03:35 น.	60.5	58.5
03:35-03:40 น.	58.4	56.8
03:40-03:45 น.	62.5	60.2
03:45-03:50 น.	57.6	55.2
03:50-03:55 น.	61.7	58.9
03:55-04:00 น.	57.1	54.9
04:00-04:05 น.	55.4	57.2
04:05-04:10 น.	59.7	57.4
04:10-04:15 น.	54.2	57.1
04:15-04:20 น.	59.4	57.3

UAE United Analyst and Engineering Consultant Co., Ltd.

เวลา *	ผลการวิเคราะห์ (เฉลี่ยรายชั่วโมง) ปริมาณน้ำฝนตกสะสมรายชั่วโมง 27 - 28 กุมภาพันธ์ ค.ศ. 2567 T3486C720-0013	
	ไซต์ A	ไซต์ B
15:40-15:45 น.	58.8	55.7
15:45-15:50 น.	60.1	57.8
15:50-15:55 น.	56.3	53.7
15:55-16:00 น.	55.2	53.4
16:00-16:05 น.	56.4	53.9
16:05-16:10 น.	58.4	56.2
16:10-16:15 น.	55.3	53.2
16:15-16:20 น.	55.4	53.8
16:20-16:25 น.	54.8	53.9
16:25-16:30 น.	57.2	55.1
16:30-16:35 น.	55.7	53.2
16:35-16:40 น.	55.8	53.3
16:40-16:45 น.	55.1	57.2
16:45-16:50 น.	55.4	53.3
16:50-16:55 น.	57.8	55.1
16:55-17:00 น.	55.7	53.6
17:00-17:05 น.	55.9	53.9
17:05-17:10 น.	54.1	52.3
17:10-17:15 น.	57.3	55.2
17:15-17:20 น.	57.1	55.0
17:20-17:25 น.	55.4	53.3
17:25-17:30 น.	54.2	52.1
17:30-17:35 น.	55.1	53.4
17:35-17:40 น.	55.6	53.3
17:40-17:45 น.	53.1	51.9
17:45-17:50 น.	56.0	53.9
17:50-17:55 น.	56.4	54.8
17:55-18:00 น.	54.2	52.1
18:00-18:05 น.	62.5	60.3
18:05-18:10 น.	63.2	61.2
18:10-18:15 น.	59.8	57.8
18:15-18:20 น.	60.3	58.3
18:20-18:25 น.	57.7	55.7
18:25-18:30 น.	60.5	58.3
18:30-18:35 น.	60.8	59.0
18:35-18:40 น.	61.2	59.2
18:40-18:45 น.	61.8	59.7
18:45-18:50 น.	57.6	55.6
18:50-18:55 น.	62.8	60.8
18:55-19:00 น.	62.7	60.7
19:00-19:05 น.	55.1	53.3
19:05-19:10 น.	55.1	53.2
19:10-19:15 น.	56.1	55.3
19:15-19:20 น.	55.3	53.5
19:20-19:25 น.	53.7	51.9
19:25-19:30 น.	52.2	50.8
19:30-19:35 น.	54.1	52.3
19:35-19:40 น.	55.9	53.2
19:40-19:45 น.	55.2	53.3
19:45-19:50 น.	55.8	53.8
19:50-19:55 น.	55.9	54.1
19:55-20:00 น.	53.8	51.3

United Analyst and Engineering Consultant Co., Ltd.

เวลา *	ผลการวิเคราะห์ (เฉลี่ยรายชั่วโมง) ปริมาณฝุ่นละอองขนาดไม่เกิน 10 ไมครอน 27 - 28 พฤศจิกายน 2567 T3480CF23-0011	
	Time, Date	Table Date
09:40-09:45 น.	55.4	57.2
09:45-09:50 น.	57.8	55.7
09:50-09:55 น.	55.6	56.4
09:55-10:00 น.	55.8	55.7
10:00-10:05 น.	55.4	54.1
10:05-10:10 น.	55.8	57.5
10:10-10:15 น.	55.4	54.1
10:15-10:20 น.	65.1	58.0
10:20-10:25 น.	57.1	55.6
10:25-10:30 น.	57.2	58.7
10:30-10:35 น.	58.8	56.1
10:35-10:40 น.	57.1	58.7
10:40-10:45 น.	55.7	56.4
10:45-10:50 น.	51.8	55.7
10:50-10:55 น.	65.9	58.1
10:55-11:00 น.	55.8	54.6
11:00-11:05 น.	57.8	55.4
11:05-11:10 น.	55.5	53.1
11:10-11:15 น.	58.5	56.1
11:15-11:20 น.	57.1	58.7
11:20-11:25 น.	58.9	55.8
11:25-11:30 น.	55.7	53.5
11:30-11:35 น.	54.9	55.9
11:35-11:40 น.	55.8	54.4
11:40-11:45 น.	57.9	55.6
11:45-11:50 น.	56.7	57.9
11:50-11:55 น.	53.8	56.5
11:55-12:00 น.	53.6	55.5

United Analyst and Engineering Consultant Co., Ltd.

เวลา *	ผลการวิเคราะห์ (เฉลี่ยรายชั่วโมง) ปริมาณฝุ่นละอองขนาดไม่เกิน 10 ไมครอน 27 - 28 พฤศจิกายน 2567 T3480CF23-0011	
	Time, Date	Table Date
12:00-12:05 น.	55.4	53.8
12:05-12:10 น.	53.7	53.6
12:10-12:15 น.	57.6	55.5
12:15-12:20 น.	55.8	52.9
12:20-12:25 น.	55.3	57.2
12:25-12:30 น.	58.2	55.8
12:30-12:35 น.	55.2	56.1
12:35-12:40 น.	58.8	56.7
12:40-12:45 น.	54.8	52.9
12:45-12:50 น.	61.7	58.8
12:50-12:55 น.	53.4	51.4
12:55-13:00 น.	53.8	53.9
13:00-13:05 น.	55.3	55.3
13:05-13:10 น.	54.3	52.4
13:10-13:15 น.	55.1	48.4
13:15-13:20 น.	55.6	52.7
13:20-13:25 น.	53.2	51.3
13:25-13:30 น.	53.2	51.3
13:30-13:35 น.	53.2	51.3
13:35-13:40 น.	53.2	51.3
13:40-13:45 น.	53.3	51.3
13:45-13:50 น.	53.3	51.3
13:50-13:55 น.	53.3	51.3
13:55-14:00 น.	53.5	49.3
14:00-14:05 น.	53.3	51.2
14:05-14:10 น.	53.1	50.1
14:10-14:15 น.	52.1	52.1
14:15-14:20 น.	49.6	47.9
14:20-14:25 น.	54.3	52.9
14:25-14:30 น.	51.3	48.1
14:30-14:35 น.	54.6	52.6
14:35-14:40 น.	61.7	53.5
14:40-14:45 น.	56.7	58.9
14:45-14:50 น.	61.7	56.5
14:50-14:55 น.	59.6	57.4
14:55-15:00 น.	55.4	57.2
15:00-15:05 น.	61.9	59.1
15:05-15:10 น.	58.1	60.9
15:10-15:15 น.	61.5	58.8
15:15-15:20 น.	59.6	56.8
15:20-15:25 น.	59.3	57.7
15:25-15:30 น.	60.5	58.1
15:30-15:35 น.	60.2	58.9
15:35-15:40 น.	58.1	58.1
15:40-15:45 น.	57.6	59.8
15:45-15:50 น.	55.2	53.6
15:50-15:55 น.	57.3	53.8
15:55-16:00 น.	60.5	58.1
16:00-16:05 น.	55.7	53.5
16:05-16:10 น.	56.6	54.4
16:10-16:15 น.	58.4	56.2

United Analyst and Engineering Consultant Co., Ltd.

เวลา *	ผลการวิเคราะห์ (เฉลี่ยรายชั่วโมง) บริเวณเขตพื้นที่ก่อสร้างอาคารจอดรถใต้ดินอาคาร 28 – 29 พฤศจิกายน 2567 T24BC723-0013	
	ระดับเสียง	ระดับการสั่นสะเทือน
11:20-11:25 น.	55.4	53.2
11:25-11:30 น.	51.8	49.6
11:30-11:35 น.	51.5	49.7
11:35-11:40 น.	51.4	50.1
11:40-11:45 น.	51.6	50.4
11:45-11:50 น.	52.7	50.9
11:50-11:55 น.	55.4	54.1
11:55-12:00 น.	54.2	53.1
12:00-12:05 น.	55.1	52.9
12:05-12:10 น.	52.2	49.6
12:10-12:15 น.	52.0	49.9
12:15-12:20 น.	54.1	51.9
12:20-12:25 น.	50.7	47.7
12:25-12:30 น.	53.2	50.6
12:30-12:35 น.	53.6	50.4
12:35-12:40 น.	54.1	51.5
12:40-12:45 น.	54.0	51.4
12:45-12:50 น.	51.5	49.0
12:50-12:55 น.	54.2	51.6
12:55-13:00 น.	51.8	49.1
13:00-13:05 น.	55.3	53.7
13:05-13:10 น.	52.7	50.1
13:10-13:15 น.	55.6	54.0
13:15-13:20 น.	54.8	52.7
13:20-13:25 น.	55.4	54.2
13:25-13:30 น.	54.2	51.7
13:30-13:35 น.	53.9	51.3
13:35-13:40 น.	57.7	55.1
13:40-13:45 น.	57.1	54.3
13:45-13:50 น.	56.8	54.2
13:50-13:55 น.	55.8	53.2
13:55-14:00 น.	55.8	53.1
14:00-14:05 น.	56.7	55.1
14:05-14:10 น.	58.1	55.7
14:10-14:15 น.	58.1	55.1
14:15-14:20 น.	58.7	56.1
14:20-14:25 น.	55.1	52.6
14:25-14:30 น.	60.5	57.4
14:30-14:35 น.	59.7	55.6
14:35-14:40 น.	56.6	54.5
14:40-14:45 น.	54.3	51.9
14:45-14:50 น.	57.7	55.1
14:50-14:55 น.	57.1	54.3
14:55-15:00 น.	55.6	53.0
15:00-15:05 น.	54.9	53.0
15:05-15:10 น.	55.9	53.1
15:10-15:15 น.	55.9	53.3
15:15-15:20 น.	53.7	49.3
15:20-15:25 น.	55.8	53.3
15:25-15:30 น.	53.3	50.7
15:30-15:35 น.	56.8	54.2
15:35-15:40 น.	56.0	53.4

United Analyst and Engineering Consultant Co., Ltd.

เวลา *	ผลการวิเคราะห์ (เฉลี่ยรายชั่วโมง) บริเวณเขตพื้นที่ก่อสร้างอาคารจอดรถใต้ดินอาคาร 28 – 29 พฤศจิกายน 2567 T24BC723-0013	
	ระดับเสียง	ระดับการสั่นสะเทือน
07:00-07:05 น.	55.9	52.7
07:05-07:10 น.	53.1	51.0
07:10-07:15 น.	54.3	52.0
07:15-07:20 น.	55.7	53.4
07:20-07:25 น.	52.2	49.8
07:25-07:30 น.	52.9	50.5
07:30-07:35 น.	54.5	52.6
07:35-07:40 น.	54.2	52.9
07:40-07:45 น.	54.4	52.3
07:45-07:50 น.	53.7	51.4
07:50-07:55 น.	53.8	51.5
07:55-08:00 น.	57.4	55.1
08:00-08:05 น.	55.9	55.5
08:05-08:10 น.	56.9	54.9
08:10-08:15 น.	56.5	54.4
08:15-08:20 น.	61.9	59.8
08:20-08:25 น.	59.4	55.9
08:25-08:30 น.	59.1	56.9
08:30-08:35 น.	59.5	56.4
08:35-08:40 น.	56.7	55.7
08:40-08:45 น.	55.5	57.9
08:45-08:50 น.	55.9	54.9
08:50-08:55 น.	61.5	58.5
08:55-09:00 น.	58.5	56.0
09:00-09:05 น.	60.7	58.8
09:05-09:10 น.	55.9	54.8
09:10-09:15 น.	55.2	57.3
09:15-09:20 น.	54.3	56.1
09:20-09:25 น.	54.9	57.9
09:25-09:30 น.	55.4	56.3
09:30-09:35 น.	56.5	57.9
09:35-09:40 น.	57.4	55.5
09:40-09:45 น.	55.1	57.2
09:45-09:50 น.	60.5	58.9
09:50-09:55 น.	57.4	55.5
09:55-10:00 น.	55.9	57.1
10:00-10:05 น.	57.2	55.1
10:05-10:10 น.	51.9	50.6
10:10-10:15 น.	53.8	51.6
10:15-10:20 น.	57.1	55.9
10:20-10:25 น.	56.1	54.1
10:25-10:30 น.	55.8	53.6
10:30-10:35 น.	53.8	51.6
10:35-10:40 น.	55.6	53.4
10:40-10:45 น.	51.3	49.3
10:45-10:50 น.	56.6	54.6
10:50-10:55 น.	54.9	52.6
10:55-11:00 น.	56.4	54.2
11:00-11:05 น.	54.4	52.7
11:05-11:10 น.	53.8	51.8
11:10-11:15 น.	55.9	53.2
11:15-11:20 น.	54.1	51.9

เวลา *	ผลการวิเคราะห์ (เฉลี่ยรายชั่วโมง) ค่าความเข้มข้นก๊าซคาร์บอนมอนอกไซด์ (CO) 28 - 29 เมษายน 2567 T24EC723-0013	
	ไซโลเก็บขี้เถ้าลอย	ไซโลเก็บยิปซั่ม
10:00-10:05 น.	58.1	55.8
10:05-10:10 น.	60.2	57.6
10:10-10:15 น.	59.9	58.0
10:15-10:20 น.	57.7	55.4
10:20-10:25 น.	57.8	55.3
10:25-10:30 น.	58.2	55.9
10:30-10:35 น.	62.3	58.8
10:35-10:40 น.	57.9	55.8
10:40-10:45 น.	60.3	56.7
10:45-10:50 น.	60.8	58.1
10:50-10:55 น.	58.3	55.0
10:55-11:00 น.	59.8	55.3
11:00-11:05 น.	57.6	55.7
11:05-11:10 น.	58.6	56.7
11:10-11:15 น.	58.9	57.0
11:15-11:20 น.	59.7	57.8
11:20-11:25 น.	59.5	57.9
11:25-11:30 น.	60.5	58.8
11:30-11:35 น.	60.3	58.1
11:35-11:40 น.	58.3	56.3
11:40-11:45 น.	58.9	55.0
11:45-11:50 น.	59.3	56.4
11:50-11:55 น.	57.3	55.3
11:55-12:00 น.	58.8	56.7
12:00-12:05 น.	61.7	59.6
12:05-12:10 น.	60.3	58.2
12:10-12:15 น.	58.9	57.8
12:15-12:20 น.	61.5	59.4
12:20-12:25 น.	60.4	58.3
12:25-12:30 น.	58.3	56.4
12:30-12:35 น.	60.8	58.1
12:35-12:40 น.	57.9	55.8
12:40-12:45 น.	58.3	56.3
12:45-12:50 น.	61.5	59.4
12:50-12:55 น.	59.8	57.3
12:55-13:00 น.	60.2	58.1
13:00-13:05 น.	57.6	55.8
13:05-13:10 น.	57.9	55.8
13:10-13:15 น.	59.1	57.4
13:15-13:20 น.	58.1	56.4
13:20-13:25 น.	59.0	57.3
13:25-13:30 น.	58.7	57.0
13:30-13:35 น.	59.7	58.0
13:35-13:40 น.	57.7	55.8
13:40-13:45 น.	54.2	52.3
13:45-13:50 น.	55.9	55.1
13:50-13:55 น.	53.1	53.4
13:55-14:00 น.	54.3	53.7
14:00-14:05 น.	58.4	56.4
14:05-14:10 น.	60.3	58.9
14:10-14:15 น.	58.3	56.4
14:15-14:20 น.	55.2	53.8

UAE United Analyst and Engineering Consultant Co., Ltd.

เวลา *	ผลการวิเคราะห์ (เฉลี่ยรายชั่วโมง) ค่าความเข้มข้นก๊าซคาร์บอนมอนอกไซด์ (CO) 28 - 29 เมษายน 2567 T24EC723-0013	
	ไซโลเก็บขี้เถ้าลอย	ไซโลเก็บยิปซั่ม
15:45-15:50 น.	58.2	55.6
15:50-15:55 น.	55.1	52.5
15:55-16:00 น.	56.3	53.7
16:00-16:05 น.	55.2	50.6
16:05-16:10 น.	54.7	53.1
16:10-16:15 น.	56.3	53.7
16:15-16:20 น.	55.2	52.8
16:20-16:25 น.	57.1	54.6
16:25-16:30 น.	54.8	52.1
16:30-16:35 น.	57.4	54.8
16:35-16:40 น.	58.1	55.3
16:40-16:45 น.	57.4	54.8
16:45-16:50 น.	58.6	56.5
16:50-16:55 น.	57.1	54.5
16:55-17:00 น.	59.2	56.6
17:00-17:05 น.	56.4	54.0
17:05-17:10 น.	61.8	59.8
17:10-17:15 น.	60.1	57.9
17:15-17:20 น.	61.4	61.7
17:20-17:25 น.	60.6	58.4
17:25-17:30 น.	62.4	61.2
17:30-17:35 น.	60.4	58.7
17:35-17:40 น.	60.7	58.3
17:40-17:45 น.	59.2	57.0
17:45-17:50 น.	61.8	59.9
17:50-17:55 น.	59.6	57.4
17:55-18:00 น.	60.1	62.9
18:00-18:05 น.	61.0	60.8
18:05-18:10 น.	64.0	63.2
18:10-18:15 น.	65.1	65.8
18:15-18:20 น.	61.0	59.7
18:20-18:25 น.	66.1	63.9
18:25-18:30 น.	60.0	61.7
18:30-18:35 น.	62.1	59.8
18:35-18:40 น.	61.8	60.1
18:40-18:45 น.	63.2	62.9
18:45-18:50 น.	61.7	61.9
18:50-18:55 น.	62.3	60.5
18:55-19:00 น.	61.7	59.9
19:00-19:05 น.	64.0	61.7
19:05-19:10 น.	59.8	56.3
19:10-19:15 น.	61.2	59.9
19:15-19:20 น.	57.9	55.1
19:20-19:25 น.	59.6	56.3
19:25-19:30 น.	57.3	54.8
19:30-19:35 น.	61.3	59.8
19:35-19:40 น.	57.5	55.2
19:40-19:45 น.	60.1	58.1
19:45-19:50 น.	61.9	59.8
19:50-19:55 น.	62.1	59.8
19:55-20:00 น.	62.4	60.1
20:00-20:05 น.	58.1	55.8

เวลา *	ผลการวิเคราะห์ (เฉลี่ยรายชั่วโมง) ปริมาณน้ำเสียจากระบบกำจัดเสาร์ 28 - 29 กุมภาพันธ์ พ.ศ. 2567 T1408C723-0013	
	ก่อนบำบัด	หลังบำบัด
08:00-09:00 น.	60.3	57.6
09:00-10:00 น.	59.3	56.9
10:00-11:00 น.	58.9	55.7
11:00-12:00 น.	56.7	54.0
12:00-13:00 น.	54.4	53.3
13:00-14:00 น.	53.5	53.1
14:00-15:00 น.	53.2	52.9
15:00-16:00 น.	53.1	52.7
16:00-17:00 น.	53.6	53.3
17:00-18:00 น.	56.0	53.6
18:00-19:00 น.	52.2	49.8
19:00-20:00 น.	55.2	50.0
20:00-21:00 น.	52.6	50.3
21:00-22:00 น.	51.6	49.3
22:00-23:00 น.	50.7	46.7
23:00-00:00 น.	51.1	51.7
00:00-01:00 น.	57.3	54.9
01:00-02:00 น.	57.9	55.1
02:00-03:00 น.	56.4	54.3
03:00-04:00 น.	60.0	58.7
04:00-05:00 น.	60.5	57.6
05:00-06:00 น.	59.3	56.9
06:00-07:00 น.	62.1	59.7
07:00-08:00 น.	56.3	55.9
08:00-09:00 น.	60.0	58.1
09:00-10:00 น.	59.6	57.1
10:00-11:00 น.	57.4	55.9
11:00-12:00 น.	59.1	56.7

UAE United Analyst and Engineering Consultant Co., Ltd

เวลา *	ผลการวิเคราะห์ (เฉลี่ยรายชั่วโมง) ปริมาณน้ำเสียจากระบบกำจัดเสาร์ 28 - 29 กุมภาพันธ์ พ.ศ. 2567 T1408C723-0013	
	ก่อนบำบัด	หลังบำบัด
12:00-13:00 น.	62.6	61.0
13:00-14:00 น.	60.7	58.6
14:00-15:00 น.	62.1	60.8
15:00-16:00 น.	61.2	59.9
16:00-17:00 น.	60.1	58.1
17:00-18:00 น.	59.1	56.9
18:00-19:00 น.	60.8	58.1
19:00-20:00 น.	60.9	58.9
20:00-21:00 น.	55.0	53.7
21:00-22:00 น.	55.8	53.0
22:00-23:00 น.	55.6	55.8
23:00-00:00 น.	56.4	54.6
00:00-01:00 น.	55.7	53.9
01:00-02:00 น.	56.9	55.1
02:00-03:00 น.	55.3	53.3
03:00-04:00 น.	59.9	55.9
04:00-05:00 น.	59.6	54.8
05:00-06:00 น.	57.0	56.8
06:00-07:00 น.	57.6	55.8
07:00-08:00 น.	55.9	53.6
08:00-09:00 น.	56.6	55.4
09:00-10:00 น.	57.5	55.1
10:00-11:00 น.	57.8	55.4
11:00-12:00 น.	59.8	57.6
12:00-13:00 น.	59.8	57.9
13:00-14:00 น.	57.1	54.7
14:00-15:00 น.	59.6	57.2
15:00-16:00 น.	59.3	56.8
16:00-17:00 น.	57.8	55.4
17:00-18:00 น.	57.2	54.9
18:00-19:00 น.	60.9	58.3
19:00-20:00 น.	59.4	57.3
20:00-21:00 น.	59.3	56.3
21:00-22:00 น.	57.9	56.0
22:00-23:00 น.	60.7	57.8
23:00-00:00 น.	59.6	55.7
00:00-01:00 น.	57.3	56.9
01:00-02:00 น.	61.6	58.7
02:00-03:00 น.	60.1	57.6
03:00-04:00 น.	59.9	57.0
04:00-05:00 น.	59.9	56.0
05:00-06:00 น.	59.6	56.9
06:00-07:00 น.	59.0	56.3
07:00-08:00 น.	59.6	55.7
08:00-09:00 น.	59.8	55.1
09:00-10:00 น.	58.4	55.7
10:00-11:00 น.	57.1	54.6
11:00-12:00 น.	55.6	55.9
12:00-13:00 น.	57.3	55.6

United Analyst and Engineering Consultant Co., Ltd.

เวลา *	[illegible]	
	[illegible]	
	26 - 30 [illegible] 2567	
	T24BC723-0014	
	Long term	Short term
11:20-11:25 น.	55.7	52.4
11:25-11:30 น.	55.5	53.2
11:30-11:35 น.	53.2	56.8
11:35-11:40 น.	54.4	53.6
11:40-11:45 น.	55.8	53.5
11:45-11:50 น.	56.2	54.0
11:50-11:55 น.	53.9	53.3
11:55-12:00 น.	55.2	52.9
12:00-12:05 น.	56.8	47.4
12:05-12:10 น.	56.2	56.2
12:10-12:15 น.	55.5	47.5
12:15-12:20 น.	54.1	53.1
12:20-12:25 น.	53.3	56.1
12:25-12:30 น.	55.1	56.1
12:30-12:35 น.	53.0	51.8
12:35-12:40 น.	51.4	46.8
12:40-12:45 น.	53.2	51.1
12:45-12:50 น.	53.4	56.8
12:50-12:55 น.	55.2	47.2
12:55-13:00 น.	56.2	56.2
13:00-13:05 น.	51.9	56.2
13:05-13:10 น.	53.7	53.8
13:10-13:15 น.	52.1	55.9
13:15-13:20 น.	53.2	53.3
13:20-13:25 น.	53.2	54.4
13:25-13:30 น.	54.8	53.2
13:30-13:35 น.	52.4	51.3
13:35-13:40 น.	54.6	52.8
13:40-13:45 น.	52.7	56.9
13:45-13:50 น.	51.2	55.4
13:50-13:55 น.	54.7	53.3
13:55-14:00 น.	56.4	56.6
14:00-14:05 น.	56.9	57.9
14:05-14:10 น.	52.7	52.7
14:10-14:15 น.	53.8	59.3
14:15-14:20 น.	54.7	57.7
14:20-14:25 น.	53.3	53.3
14:25-14:30 น.	53.9	55.6
14:30-14:35 น.	55.5	56.5
14:35-14:40 น.	56.3	58.3
14:40-14:45 น.	51.3	59.9
14:45-14:50 น.	55.1	57.1
14:50-14:55 น.	53.1	53.1
14:55-15:00 น.	58.7	56.7
15:00-15:05 น.	56.8	57.2
15:05-15:10 น.	51.1	56.9
15:10-15:15 น.	55.7	59.1
15:15-15:20 น.	51.9	59.8
15:20-15:25 น.	55.7	53.1
15:25-15:30 น.	51.3	55.7
15:30-15:35 น.	58.9	57.0
15:35-15:40 น.	56.2	55.6

United Analyst and Engineering Consultant Co., Ltd.

เวลา *	[illegible]	
	[illegible]	
	26 - 30 [illegible] 2567	
	T24BC723-0014	
	Long term	Short term
07:00-07:05 น.	61.3	58.3
07:05-07:10 น.	61.7	57.9
07:10-07:15 น.	56.9	55.1
07:15-07:20 น.	56.9	56.1
07:20-07:25 น.	57.8	55.8
07:25-07:30 น.	57.9	55.1
07:30-07:35 น.	60.2	57.4
07:35-07:40 น.	57.5	54.6
07:40-07:45 น.	60.4	57.8
07:45-07:50 น.	59.9	57.1
07:50-07:55 น.	61.1	59.7
07:55-08:00 น.	59.4	56.8
08:00-08:05 น.	55.2	53.1
08:05-08:10 น.	53.3	50.1
08:10-08:15 น.	55.5	51.4
08:15-08:20 น.	55.2	56.1
08:20-08:25 น.	53.9	50.8
08:25-08:30 น.	55.8	53.7
08:30-08:35 น.	54.2	51.6
08:35-08:40 น.	52.8	48.9
08:40-08:45 น.	56.4	53.8
08:45-08:50 น.	55.3	51.9
08:50-08:55 น.	53.7	50.8
08:55-09:00 น.	54.8	51.4
09:00-09:05 น.	57.9	54.6
09:05-09:10 น.	55.1	55.1
09:10-09:15 น.	55.7	53.8
09:15-09:20 น.	55.8	51.1
09:20-09:25 น.	55.4	53.8
09:25-09:30 น.	57.6	54.7
09:30-09:35 น.	55.4	56.3
09:35-09:40 น.	54.1	53.2
09:40-09:45 น.	55.3	55.4
09:45-09:50 น.	56.2	55.3
09:50-09:55 น.	55.1	52.1
09:55-10:00 น.	57.3	54.6
10:00-10:05 น.	57.8	55.1
10:05-10:10 น.	56.7	54.3
10:10-10:15 น.	55.3	55.3
10:15-10:20 น.	55.1	53.4
10:20-10:25 น.	57.3	54.6
10:25-10:30 น.	57.8	54.9
10:30-10:35 น.	56.3	55.3
10:35-10:40 น.	56.9	54.2
10:40-10:45 น.	55.4	53.7
10:45-10:50 น.	54.9	55.4
10:50-10:55 น.	54.8	55.1
10:55-11:00 น.	53.9	55.2
11:00-11:05 น.	55.8	53.4
11:05-11:10 น.	57.4	55.1
11:10-11:15 น.	54.7	52.4
11:15-11:20 น.	57.8	56.3

United Analyst and Engineering Consultant Co., Ltd.

เวลา *	ผลการวิเคราะห์ (เฉลี่ยรายชั่วโมง) ค่าระดับเสียงรบกวนโดยรอบโรงงาน 29 - 30 กุมภาพันธ์ พ.ศ. 2567 T24BC723-0014	
	Leq 1 min	Lmax 1 min
20:00-20:05 น.	53.8	49.2
20:05-20:10 น.	50.0	48.1
20:10-20:15 น.	51.3	48.9
20:15-20:20 น.	52.8	50.1
20:20-20:25 น.	52.1	50.3
20:25-20:30 น.	50.9	48.8
20:30-20:35 น.	55.2	52.8
20:35-20:40 น.	52.1	49.7
20:40-20:45 น.	52.8	50.7
20:45-20:50 น.	52.3	50.5
20:50-20:55 น.	54.8	52.2
20:55-21:00 น.	52.8	49.8
21:00-21:05 น.	50.7	48.7
21:05-21:10 น.	51.8	49.8
21:10-21:15 น.	50.7	48.7
21:15-21:20 น.	49.1	47.2
21:20-21:25 น.	51.0	50.6
21:25-21:30 น.	50.2	48.2
21:30-21:35 น.	50.0	51.5
21:35-21:40 น.	50.8	50.8
21:40-21:45 น.	53.4	51.8
21:45-21:50 น.	51.1	50.1
21:50-21:55 น.	51.2	51.2
21:55-22:00 น.	53.8	51.8
22:00-22:05 น.	56.4	54.8
22:05-22:10 น.	56.9	54.8
22:10-22:15 น.	56.2	55.2
22:15-22:20 น.	55.9	53.8
22:20-22:25 น.	56.3	54.1
22:25-22:30 น.	56.3	54.2
22:30-22:35 น.	55.9	53.8
22:35-22:40 น.	55.8	54.8
22:40-22:45 น.	57.1	55.2
22:45-22:50 น.	55.1	54.1
22:50-22:55 น.	56.3	54.0
22:55-23:00 น.	57.1	55.2
23:00-23:05 น.	52.3	49.6
23:05-23:10 น.	52.8	50.2
23:10-23:15 น.	53.9	51.3
23:15-23:20 น.	51.3	48.2
23:20-23:25 น.	53.3	51.1
23:25-23:30 น.	51.3	50.8
23:30-23:35 น.	52.3	49.3
23:35-23:40 น.	53.1	50.4
23:40-23:45 น.	51.4	48.7
23:45-23:50 น.	54.5	51.6
23:50-23:55 น.	55.4	52.7
23:55-00:00 น.	53.1	50.4
00:00-00:05 น.	53.3	49.8
00:05-00:10 น.	51.3	48.4
00:10-00:15 น.	50.2	46.7
00:15-00:20 น.	53.8	50.3

* ค่าเฉลี่ยการวิเคราะห์ตามระยะเวลาที่ใช้การเก็บตัวอย่างน้อยกว่า 1 ชั่วโมง ไม่ใช่ค่าที่ใช้เปรียบเทียบกับค่ามาตรฐานคุณภาพสิ่งแวดล้อมโดยตรง
* ใช้การเก็บตัวอย่างที่ช่วงเวลาเดียวกันกับที่ใช้ในการตรวจวัดเท่านั้น

United Analyst and Engineering Consultant Co., Ltd.

เวลา *	ผลการวิเคราะห์ (เฉลี่ยรายชั่วโมง) ค่าระดับเสียงรบกวนโดยรอบโรงงาน 29 - 30 กุมภาพันธ์ พ.ศ. 2567 T24BC723-0014	
	Leq 1 min	Lmax 1 min
15:40-15:45 น.	59.0	57.4
15:45-15:50 น.	60.0	58.9
15:50-15:55 น.	57.5	56.2
15:55-16:00 น.	62.3	60.7
16:00-16:05 น.	58.8	57.8
16:05-16:10 น.	59.1	58.1
16:10-16:15 น.	57.6	56.9
16:15-16:20 น.	57.1	56.1
16:20-16:25 น.	59.7	58.7
16:25-16:30 น.	60.4	59.9
16:30-16:35 น.	57.7	56.7
16:35-16:40 น.	59.7	58.7
16:40-16:45 น.	56.1	55.1
16:45-16:50 น.	59.4	58.3
16:50-16:55 น.	59.4	58.4
16:55-17:00 น.	57.1	56.1
17:00-17:05 น.	61.3	59.5
17:05-17:10 น.	61.7	59.7
17:10-17:15 น.	60.1	59.1
17:15-17:20 น.	60.7	58.7
17:20-17:25 น.	61.1	59.1
17:25-17:30 น.	63.0	61.9
17:30-17:35 น.	64.7	62.7
17:35-17:40 น.	59.7	57.7
17:40-17:45 น.	62.3	60.5
17:45-17:50 น.	63.1	61.1
17:50-17:55 น.	60.2	58.2
17:55-18:00 น.	61.7	61.3
18:00-18:05 น.	59.8	58.7
18:05-18:10 น.	61.0	57.8
18:10-18:15 น.	61.9	59.8
18:15-18:20 น.	60.8	59.8
18:20-18:25 น.	60.5	57.8
18:25-18:30 น.	59.4	58.2
18:30-18:35 น.	61.0	57.9
18:35-18:40 น.	60.4	57.1
18:40-18:45 น.	60.8	57.7
18:45-18:50 น.	59.2	56.1
18:50-18:55 น.	61.8	58.7
18:55-19:00 น.	59.6	58.1
19:00-19:05 น.	55.3	53.8
19:05-19:10 น.	56.7	53.9
19:10-19:15 น.	54.8	51.3
19:15-19:20 น.	55.2	52.6
19:20-19:25 น.	55.9	52.3
19:25-19:30 น.	57.8	55.1
19:30-19:35 น.	55.8	53.1
19:35-19:40 น.	53.8	50.9
19:40-19:45 น.	53.6	50.9
19:45-19:50 น.	57.8	54.7
19:50-19:55 น.	55.4	52.9
19:55-20:00 น.	57.5	55.8

* ค่าเฉลี่ยการวิเคราะห์ตามระยะเวลาที่ใช้การเก็บตัวอย่างน้อยกว่า 1 ชั่วโมง ไม่ใช่ค่าที่ใช้เปรียบเทียบกับค่ามาตรฐานคุณภาพสิ่งแวดล้อมโดยตรง
* ใช้การเก็บตัวอย่างที่ช่วงเวลาเดียวกันกับที่ใช้ในการตรวจวัดเท่านั้น

2024-0115466

เวลา *	ผลการตรวจวัดระดับเสียง (เดซิเบลเอ) [illegible] 29 - 30 พฤศจิกายน 2567 T24BC723-0014	
	Leq 5 min	L90 5 min
00:20-00:25 น.	53.5	50.6
00:25-00:30 น.	54.2	50.7
00:30-00:35 น.	54.6	51.3
00:35-00:40 น.	51.4	48.9
00:40-00:45 น.	51.2	47.7
00:45-00:50 น.	50.1	46.6
00:50-00:55 น.	50.6	45.1
00:55-01:00 น.	51.8	48.5
01:00-01:05 น.	52.4	49.2
01:05-01:10 น.	49.8	46.6
01:10-01:15 น.	51.8	46.6
01:15-01:20 น.	52.2	48.1
01:20-01:25 น.	54.1	50.6
01:25-01:30 น.	51.6	48.4
01:30-01:35 น.	52.6	48.7
01:35-01:40 น.	51.4	48.2
01:40-01:45 น.	55.4	51.1
01:45-01:50 น.	53.6	49.3
01:50-01:55 น.	53.0	48.8
01:55-02:00 น.	52.7	48.5
02:00-02:05 น.	57.5	55.5
02:05-02:10 น.	57.0	54.6
02:10-02:15 น.	56.2	52.8
02:15-02:20 น.	55.6	57.2
02:20-02:25 น.	58.2	55.8
02:25-02:30 น.	56.5	56.5
02:30-02:35 น.	57.1	54.7
02:35-02:40 น.	58.3	55.6
02:40-02:45 น.	57.8	52.4
02:45-02:50 น.	59.4	57.0
02:50-02:55 น.	57.3	55.1
02:55-03:00 น.	57.1	54.7
03:00-03:05 น.	57.2	55.2
03:05-03:10 น.	58.1	54.3
03:10-03:15 น.	58.2	54.7
03:15-03:20 น.	58.4	54.9
03:20-03:25 น.	55.2	53.3
03:25-03:30 น.	57.2	53.0
03:30-03:35 น.	57.7	55.7
03:35-03:40 น.	55.9	54.6
03:40-03:45 น.	56.9	54.9
03:45-03:50 น.	55.7	53.7
03:50-03:55 น.	55.2	53.2
03:55-04:00 น.	58.8	54.8
04:00-04:05 น.	54.1	52.5
04:05-04:10 น.	54.5	52.5
04:10-04:15 น.	55.4	53.4
04:15-04:20 น.	55.2	53.6
04:20-04:25 น.	52.7	50.7
04:25-04:30 น.	55.6	53.9
04:30-04:35 น.	56.2	54.2
04:35-04:40 น.	54.7	52.7

- [illegible]
- [illegible]

เวลา *	ผลการตรวจวัดระดับเสียง (เดซิเบลเอ) [illegible] 29 - 30 พฤศจิกายน 2567 T24BC723-0014	
	Leq 5 min	L90 5 min
04:40-04:45 น.	52.4	50.4
04:45-04:50 น.	50.2	54.6
04:50-04:55 น.	53.4	50.4
04:55-05:00 น.	58.1	55.3
05:00-05:05 น.	57.1	55.6
05:05-05:10 น.	64.2	55.1
05:10-05:15 น.	59.0	56.9
05:15-05:20 น.	54.8	52.7
05:20-05:25 น.	57.0	54.0
05:25-05:30 น.	58.3	54.8
05:30-05:35 น.	57.4	55.4
05:35-05:40 น.	58.2	56.1
05:40-05:45 น.	55.4	52.3
05:45-05:50 น.	58.2	55.8
05:50-05:55 น.	57.4	55.2
05:55-06:00 น.	54.2	53.1
06:00-06:05 น.	53.4	51.2
06:05-06:10 น.	50.4	48.3
06:10-06:15 น.	48.6	46.2
06:15-06:20 น.	48.6	47.2
06:20-06:25 น.	48.9	46.8
06:25-06:30 น.	51.4	49.2
06:30-06:35 น.	52.8	50.7
06:35-06:40 น.	49.6	47.3
06:40-06:45 น.	48.1	46.2
06:45-06:50 น.	51.1	46.3
06:50-06:55 น.	48.7	46.6
06:55-07:00 น.	51.4	46.2

[illegible]

- [illegible]
- [illegible]

- End of Analysis Report -

United Analyst and Engineering Consultant Co., Ltd

เวลา *	ผลการตรวจวัด (เฉลี่ยรายชั่วโมง) ปริมาณฝุ่นไม่เกินขนาดเล็ก 23 - 24 กุมภาพันธ์ พ.ศ. 2567 T24BC723-0001	
	ไซโลเก่า	ไซโลใหม่
10:15-10:20 น.	63.1	34.0
10:15-10:20 น.	59.6	33.1
10:20-10:25 น.	65.6	37.8
10:25-10:30 น.	63.3	34.1
10:30-10:35 น.	63.9	36.5
10:35-10:40 น.	62.7	36.6
10:40-10:45 น.	62.7	36.6
10:45-10:50 น.	61.8	35.7
10:50-10:55 น.	62.8	36.5
10:55-11:00 น.	63.1	34.0
11:00-11:05 น.	60.9	35.9
11:05-11:10 น.	38.8	34.0
11:10-11:15 น.	60.1	34.3
11:15-11:20 น.	39.9	33.1
11:20-11:25 น.	38.1	33.3
11:25-11:30 น.	61.9	36.1
11:30-11:35 น.	61.5	35.7
11:35-11:40 น.	64.3	38.8
11:40-11:45 น.	63.0	37.2
11:45-11:50 น.	62.9	37.1
11:50-11:55 น.	62.8	38.8
11:55-12:00 น.	64.3	38.5
12:00-12:05 น.	62.1	36.8
12:05-12:10 น.	60.5	35.0
12:10-12:15 น.	60.4	34.9
12:15-12:20 น.	38.8	33.7
12:20-12:25 น.	64.9	35.4
12:25-12:30 น.	63.1	37.6
12:30-12:35 น.	61.3	36.0
12:35-12:40 น.	64.6	38.1
12:40-12:45 น.	58.9	33.4
12:45-12:50 น.	62.7	37.3
12:50-12:55 น.	64.6	38.7
12:55-13:00 น.	62.4	36.8
13:00-13:05 น.	59.2	34.4
13:05-13:10 น.	62.8	36.2
13:10-13:15 น.	63.2	38.6
13:15-13:20 น.	62.8	37.4
13:20-13:25 น.	61.7	37.1
13:25-13:30 น.	60.5	35.8
13:30-13:35 น.	62.7	38.1
13:35-13:40 น.	61.7	38.6
13:40-13:45 น.	60.6	36.7
13:45-13:50 น.	61.8	36.8
13:50-13:55 น.	59.8	36.2
13:55-14:00 น.	61.3	38.7
14:00-14:05 น.	60.4	34.9
14:05-14:10 น.	57.7	32.1
14:10-14:15 น.	59.0	33.8
14:15-14:20 น.	58.1	33.5
14:20-14:25 น.	59.5	33.8
14:25-14:30 น.	58.8	33.2

2024-01113403

United Analyst and Engineering Consultant Co., Ltd

ใบรายงานผลการวิเคราะห์

ชื่อลูกค้า	[illegible]		
ที่อยู่	[illegible]		
ติดต่อผู้ติดต่อ	[illegible]		
ลูกค้าผู้ว่าจ้าง	[illegible]		
ประเภทตัวอย่าง	[illegible]	วันที่เก็บตัวอย่าง	: 23-24 กุมภาพันธ์ พ.ศ. 2567
วันที่ตรวจวิเคราะห์	23-24 กุมภาพันธ์ พ.ศ. 2567	วันที่ออกผลวิเคราะห์	: 23-24 กุมภาพันธ์ พ.ศ. 2567
เวลาเก็บตัวอย่าง	-	วันที่ออกรายงานผลฉบับ	: 11 มีนาคม 2567
ผู้เก็บตัวอย่างโดย	[illegible]	เลขที่รับการวิเคราะห์	: 2024-01113403
ผู้ตรวจวิเคราะห์	[illegible]	เลขที่งาน	: 2024-001490
		หมายเลขตัวอย่าง	: T24BC723-0001 - T24BC723-0007

เวลา *	ผลการตรวจวัด (เฉลี่ยรายชั่วโมง) ปริมาณฝุ่นไม่เกินขนาดเล็ก 23 - 24 กุมภาพันธ์ พ.ศ. 2567 T24BC723-0001	
	ไซโลเก่า	ไซโลใหม่
07:00-07:07 น.	63.7	33.1
07:05-07:14 น.	65.1	34.8
07:10-07:21 น.	63.8	36.8
07:15-07:28 น.	62.7	35.7
07:20-07:29 น.	60.5	33.6
07:25-07:30 น.	63.1	36.1
07:30-07:35 น.	63.7	36.7
07:35-07:40 น.	63.8	36.9
07:40-07:45 น.	61.3	34.3
07:45-07:50 น.	63.3	36.5
07:50-07:55 น.	65.0	38.0
07:55-08:00 น.	61.1	34.1
08:00-08:07 น.	62.8	37.6
08:05-08:12 น.	59.3	34.1
08:10-08:15 น.	61.0	35.8
08:15-08:20 น.	60.8	35.6
08:20-08:25 น.	61.1	35.9
08:25-08:30 น.	60.4	35.2
08:30-08:35 น.	63.5	38.2
08:35-08:40 น.	59.1	34.9
08:40-08:45 น.	61.0	36.8
08:45-08:50 น.	59.2	34.0
08:50-08:55 น.	62.1	37.1
08:55-09:00 น.	60.1	35.0
09:00-09:07 น.	63.1	37.6
09:05-09:12 น.	61.8	36.4
09:10-09:15 น.	61.0	35.8
09:15-09:20 น.	61.8	35.9
09:20-09:25 น.	60.7	35.2
09:25-09:30 น.	60.1	34.8
09:30-09:35 น.	61.5	36.4
09:35-09:40 น.	59.2	35.9
09:40-09:45 น.	60.4	34.0
09:45-09:50 น.	60.7	35.2
09:50-09:55 น.	59.8	34.1
09:55-10:00 น.	60.6	34.2
10:00-10:05 น.	61.9	35.2
10:05-10:10 น.	60.3	34.8

เวลา *	ผลการวิเคราะห์ (เฉลี่ยรายชั่วโมง) ปริมาณฝุ่นไม่เกินขนาดเล็ก 23 - 24 เมษายน 2567 T24BC723-0001	
	Low-volume	Mid-volume
18:00-18:05 น.	51.8	34.3
18:05-18:10 น.	51.8	34.1
18:10-18:15 น.	50.6	33.1
18:15-18:20 น.	58.1	51.6
18:20-18:25 น.	51.4	34.7
18:25-18:30 น.	53.6	56.2
18:30-18:35 น.	58.2	53.7
18:35-18:40 น.	60.6	53.9
18:40-18:45 น.	58.4	52.1
18:45-18:50 น.	58.5	51.8
18:50-18:55 น.	51.1	54.4
18:55-19:00 น.	50.1	53.4
19:00-19:05 น.	59.1	52.8
19:05-19:10 น.	53.1	50.8
19:10-19:15 น.	51.7	60.1
19:15-19:20 น.	50.1	57.6
19:20-19:25 น.	60.5	57.8
19:25-19:30 น.	52.4	50.7
19:30-19:35 น.	50.7	58.5
19:35-19:40 น.	52.1	55.9
19:40-19:45 น.	51.1	55.1
19:45-19:50 น.	50.7	57.6
19:50-19:55 น.	52.7	57.8
19:55-20:00 น.	53.3	60.5
20:00-20:05 น.	54.1	61.4
20:05-20:10 น.	60.1	57.3
20:10-20:15 น.	61.8	56.1
20:15-20:20 น.	60.6	57.8
20:20-20:25 น.	62.1	60.5
20:25-20:30 น.	59.2	54.4
20:30-20:35 น.	51.7	58.1
20:35-20:40 น.	60.6	57.8
20:40-20:45 น.	62.1	60.5
20:45-20:50 น.	60.6	57.8
20:50-20:55 น.	60.9	58.8
20:55-21:00 น.	62.9	60.1
21:00-21:05 น.	60.5	60.7
21:05-21:10 น.	60.7	56.5
21:10-21:15 น.	60.8	56.8
21:15-21:20 น.	59.8	56.6
21:20-21:25 น.	55.7	54.8
21:25-21:30 น.	60.2	56.4
21:30-21:35 น.	60.1	56.3
21:35-21:40 น.	60.1	56.2
21:40-21:45 น.	60.1	56.2
21:45-21:50 น.	60.1	56.2
21:50-21:55 น.	60.1	56.2
21:55-22:00 น.	60.1	56.2

* ค่าเฉลี่ยรายชั่วโมงการตรวจวัดคุณภาพอากาศ ไม่ใช่ค่าที่ใช้ในกฎหมายการกำหนดมาตรฐานคุณภาพอากาศ
* ในกรณีการตรวจวัดที่ครอบคลุมเวลาน้อยกว่าชั่วโมงหนึ่งชั่วโมง จะนำค่าที่ได้ไปคำนวณหาค่าเฉลี่ยรายชั่วโมงต่อไป

United Analyst and Engineering Consultant Co., Ltd

เวลา *	ผลการวิเคราะห์ (เฉลี่ยรายชั่วโมง) ปริมาณฝุ่นไม่เกินขนาดเล็ก 23 - 24 เมษายน 2567 T24BC723-0001	
	Low-volume	Mid-volume
22:00-22:05 น.	55.6	50.0
22:05-22:10 น.	56.3	52.8
22:10-22:15 น.	56.9	53.3
22:15-22:20 น.	56.9	53.2
22:20-22:25 น.	56.2	52.6
22:25-22:30 น.	55.7	50.1
22:30-22:35 น.	55.1	51.2
22:35-22:40 น.	57.7	50.8
22:40-22:45 น.	55.6	51.5
22:45-22:50 น.	56.8	49.3
22:50-22:55 น.	56.5	49.6
22:55-23:00 น.	55.9	50.3
23:00-23:05 น.	51.3	54.3
23:05-23:10 น.	51.0	54.1
23:10-23:15 น.	55.3	49.6
23:15-23:20 น.	55.1	51.4
23:20-23:25 น.	57.3	50.4
23:25-23:30 น.	55.8	50.0
23:30-23:35 น.	55.1	53.1
23:35-23:40 น.	54.7	54.7
23:40-23:45 น.	51.4	51.9
23:45-23:50 น.	55.4	52.7
23:50-23:55 น.	53.3	56.2
23:55-24:00 น.	53.8	53.1
00:00-00:05 น.	55.5	55.7
00:05-00:10 น.	54.7	54.8
00:10-00:15 น.	54.8	53.9
00:15-00:20 น.	55.3	52.7
00:20-00:25 น.	53.3	56.2
00:25-00:30 น.	53.8	53.1
00:30-00:35 น.	54.5	55.7
00:35-00:40 น.	54.2	55.2
00:40-00:45 น.	54.2	55.2
00:45-00:50 น.	54.2	55.2
00:50-00:55 น.	54.2	55.2
00:55-01:00 น.	54.8	52.8
01:00-01:05 น.	55.8	51.6
01:05-01:10 น.	55.1	50.4
01:10-01:15 น.	53.3	56.4
01:15-01:20 น.	55.8	50.2
01:20-01:25 น.	54.2	55.2
01:25-01:30 น.	54.2	55.2
01:30-01:35 น.	54.2	55.2
01:35-01:40 น.	54.2	55.2
01:40-01:45 น.	54.2	55.2
01:45-01:50 น.	54.2	55.2
01:50-01:55 น.	54.2	55.2
01:55-02:00 น.	54.2	55.2

* ค่าเฉลี่ยรายชั่วโมงการตรวจวัดคุณภาพอากาศ ไม่ใช่ค่าที่ใช้ในกฎหมายการกำหนดมาตรฐานคุณภาพอากาศ
* ในกรณีการตรวจวัดที่ครอบคลุมเวลาน้อยกว่าชั่วโมงหนึ่งชั่วโมง จะนำค่าที่ได้ไปคำนวณหาค่าเฉลี่ยรายชั่วโมงต่อไป

3024-0113488

[illegible]	[illegible]	
	23 - 24 พฤศจิกายน 2567	
	[illegible]	[illegible]
[illegible]	[illegible]	[illegible]
[illegible]	[illegible]	[illegible]
[illegible]	[illegible]	[illegible]
[illegible]	[illegible]	[illegible]
[illegible]	[illegible]	[illegible]
[illegible]	[illegible]	[illegible]
[illegible]	[illegible]	[illegible]
[illegible]	[illegible]	[illegible]
[illegible]	[illegible]	[illegible]
[illegible]	[illegible]	[illegible]
[illegible]	[illegible]	[illegible]
[illegible]	[illegible]	[illegible]
[illegible]	[illegible]	[illegible]
[illegible]	[illegible]	[illegible]
[illegible]	[illegible]	[illegible]
[illegible]	[illegible]	[illegible]
[illegible]	[illegible]	[illegible]
[illegible]	[illegible]	[illegible]
[illegible]	[illegible]	[illegible]
[illegible]	[illegible]	[illegible]
[illegible]	[illegible]	[illegible]
[illegible]	[illegible]	[illegible]
[illegible]	[illegible]	[illegible]
[illegible]	[illegible]	[illegible]
[illegible]	[illegible]	[illegible]
[illegible]	[illegible]	[illegible]
[illegible]	[illegible]	[illegible]
[illegible]	[illegible]	[illegible]
[illegible]	[illegible]	[illegible]
[illegible]	[illegible]	[illegible]
[illegible]	[illegible]	[illegible]
[illegible]	[illegible]	[illegible]
[illegible]	[illegible]	[illegible]
[illegible]	[illegible]	[illegible]
[illegible]	[illegible]	[illegible]
[illegible]	[illegible]	[illegible]
[illegible]	[illegible]	[illegible]
[illegible]	[illegible]	[illegible]
[illegible]	[illegible]	[illegible]
[illegible]	[illegible]	[illegible]
[illegible]	[illegible]	[illegible]
[illegible]	[illegible]	[illegible]

[illegible]	[illegible]	
	23 - 24 พฤศจิกายน 2567	
	[illegible]	[illegible]
[illegible]	[illegible]	[illegible]
[illegible]	[illegible]	[illegible]
[illegible]	[illegible]	[illegible]
[illegible]	[illegible]	[illegible]
[illegible]	[illegible]	[illegible]
[illegible]	[illegible]	[illegible]
[illegible]	[illegible]	[illegible]
[illegible]	[illegible]	[illegible]
[illegible]	[illegible]	[illegible]
[illegible]	[illegible]	[illegible]
[illegible]	[illegible]	[illegible]
[illegible]	[illegible]	[illegible]
[illegible]	[illegible]	[illegible]
[illegible]	[illegible]	[illegible]
[illegible]	[illegible]	[illegible]
[illegible]	[illegible]	[illegible]
[illegible]	[illegible]	[illegible]
[illegible]	[illegible]	[illegible]
[illegible]	[illegible]	[illegible]
[illegible]	[illegible]	[illegible]
[illegible]	[illegible]	[illegible]
[illegible]	[illegible]	[illegible]
[illegible]	[illegible]	[illegible]
[illegible]	[illegible]	[illegible]
[illegible]	[illegible]	[illegible]
[illegible]	[illegible]	[illegible]
[illegible]	[illegible]	[illegible]
[illegible]	[illegible]	[illegible]
[illegible]	[illegible]	[illegible]
[illegible]	[illegible]	[illegible]
[illegible]	[illegible]	[illegible]
[illegible]	[illegible]	[illegible]
[illegible]	[illegible]	[illegible]
[illegible]	[illegible]	[illegible]
[illegible]	[illegible]	[illegible]
[illegible]	[illegible]	[illegible]
[illegible]	[illegible]	[illegible]
[illegible]	[illegible]	[illegible]
[illegible]	[illegible]	[illegible]
[illegible]	[illegible]	[illegible]
[illegible]	[illegible]	[illegible]
[illegible]	[illegible]	[illegible]
[illegible]	[illegible]	[illegible]
[illegible]	[illegible]	[illegible]
[illegible]	[illegible]	[illegible]
[illegible]	[illegible]	[illegible]
[illegible]	[illegible]	[illegible]
[illegible]	[illegible]	[illegible]
[illegible]	[illegible]	[illegible]
[illegible]	[illegible]	[illegible]
[illegible]	[illegible]	[illegible]

United Analyst and Engineering Consultant Co., Ltd.

เวลา *	ผลการวิเคราะห์ (เฉลี่ยรายชั่วโมง) ค่าความดังไฟฟ้ากระแสตรง 24 - 25 พฤศจิกายน 2567 T24BC723-0002	
	ช่วงกลางวัน	ช่วงกลางคืน
11:05-11:10 น.	59.8	54.2
11:10-11:15 น.	58.8	55.1
11:15-11:20 น.	57.3	51.8
11:20-11:25 น.	57.1	51.4
11:25-11:30 น.	58.6	53.9
11:30-11:35 น.	58.9	53.2
11:35-11:40 น.	55.9	56.1
11:40-11:45 น.	60.5	54.8
11:45-11:50 น.	57.9	51.5
11:50-11:55 น.	60.1	54.3
11:55-12:00 น.	57.8	53.6
12:00-12:05 น.	56.1	50.8
12:05-12:10 น.	57.3	51.7
12:10-12:15 น.	58.1	52.5
12:15-12:20 น.	59.8	50.8
12:20-12:25 น.	57.1	51.7
12:25-12:30 น.	58.1	52.5
12:30-12:35 น.	59.3	53.0
12:35-12:40 น.	58.8	52.6
12:40-12:45 น.	58.5	53.1
12:45-12:50 น.	59.8	53.8
12:50-12:55 น.	57.8	51.8
12:55-13:00 น.	59.1	53.2
13:00-13:05 น.	58.6	50.7
13:05-13:10 น.	61.0	52.1
13:10-13:15 น.	57.1	48.6
13:15-13:20 น.	60.5	57.0
13:20-13:25 น.	59.7	52.3
13:25-13:30 น.	57.1	48.6
13:30-13:35 น.	58.4	49.8
13:35-13:40 น.	59.4	50.5
13:40-13:45 น.	61.9	53.0
13:45-13:50 น.	60.8	51.1
13:50-13:55 น.	61.1	51.8
13:55-14:00 น.	60.7	52.1
14:00-14:05 น.	61.3	54.5
14:05-14:10 น.	61.1	53.1
14:10-14:15 น.	61.5	53.3
14:15-14:20 น.	57.2	49.1
14:20-14:25 น.	62.5	54.7
14:25-14:30 น.	60.6	52.7
14:30-14:35 น.	58.2	50.4
14:35-14:40 น.	59.6	51.8
14:40-14:45 น.	60.3	53.0
14:45-14:50 น.	60.4	52.6
14:50-14:55 น.	59.4	51.8
14:55-15:00 น.	57.2	48.4
15:00-15:05 น.	57.1	51.1
15:05-15:10 น.	59.1	53.1
15:10-15:15 น.	59.3	53.9
15:15-15:20 น.	60.3	55.2
15:20-15:25 น.	57.3	51.7
15:25-15:30 น.	57.6	52.0
15:30-15:35 น.	60.2	54.6
15:35-15:40 น.	59.3	50.6

United Analyst and Engineering Consultant Co., Ltd.

เวลา *	ผลการวิเคราะห์ (เฉลี่ยรายชั่วโมง) ค่าความดังไฟฟ้ากระแสตรง 24 - 25 พฤศจิกายน 2567 T24BC723-0003	
	ช่วงกลางวัน	ช่วงกลางคืน
07:20-07:25 น.	61.2	58.0
07:25-07:30 น.	61.7	56.3
07:30-07:35 น.	60.2	55.0
07:35-07:40 น.	59.4	53.2
07:40-07:45 น.	61.8	56.4
07:45-07:50 น.	60.4	55.2
07:50-07:55 น.	59.5	53.3
07:55-08:00 น.	60.7	55.3
08:00-08:05 น.	61.3	55.9
08:05-08:10 น.	63.1	57.9
08:10-08:15 น.	59.4	54.2
08:15-08:20 น.	62.4	57.8
08:20-08:25 น.	60.2	54.2
08:25-08:30 น.	58.3	52.4
08:30-08:35 น.	59.7	53.7
08:35-08:40 น.	60.7	55.9
08:40-08:45 น.	59.8	55.2
08:45-08:50 น.	61.8	56.1
08:50-08:55 น.	59.3	53.6
08:55-09:00 น.	59.6	55.9
09:00-09:05 น.	61.7	56.3
09:05-09:10 น.	60.9	55.8
09:10-09:15 น.	60.4	56.1
09:15-09:20 น.	59.1	55.8
09:20-09:25 น.	59.6	55.1
09:25-09:30 น.	61.1	55.8
09:30-09:35 น.	59.8	55.5
09:35-09:40 น.	60.7	52.9
09:40-09:45 น.	59.5	56.7
09:45-09:50 น.	62.7	54.4
09:50-09:55 น.	58.5	53.2
09:55-10:00 น.	61.1	56.7
10:00-10:05 น.	58.6	52.3
10:05-10:10 น.	57.5	52.8
10:10-10:15 น.	57.9	53.2
10:15-10:20 น.	57.1	53.6
10:20-10:25 น.	58.1	53.6
10:25-10:30 น.	58.1	54.8
10:30-10:35 น.	59.2	54.3
10:35-10:40 น.	59.0	54.3
10:40-10:45 น.	58.1	53.5
10:45-10:50 น.	59.8	55.2
10:50-10:55 น.	59.6	52.9
10:55-11:00 น.	59.9	54.7
11:00-11:05 น.	60.4	55.7
11:05-11:10 น.	57.8	51.9
11:10-11:15 น.	56.8	51.1
11:15-11:20 น.	60.8	54.3
11:20-11:25 น.	58.3	53.8

United Analyst and Engineering Consultant Co., Ltd.

เวลา *	ผลการวิเคราะห์ (เฉลี่ยผล) บ่อพวงเลขที่ส่งตรวจวิเคราะห์ 24 - 25 เมษายน 2567 T24BC723-0002	
	Temp. (°C)	Salinity (ppt)
[illegible] น.	57.7	53.8
[illegible] น.	55.3	55.4
[illegible] น.	57.8	55.9
[illegible] น.	55.7	54.8
[illegible] น.	58.6	53.8
[illegible] น.	55.7	56.8
[illegible] น.	55.5	57.6
[illegible] น.	58.1	54.2
[illegible] น.	58.1	55.2
[illegible] น.	56.2	56.7
[illegible] น.	58.7	55.4
[illegible] น.	58.2	54.6
[illegible] น.	52.8	58.3
[illegible] น.	55.5	54.2
[illegible] น.	56.3	56.9
[illegible] น.	55.9	56.1
[illegible] น.	55.1	56.8
[illegible] น.	58.1	55.2
[illegible] น.	55.7	56.4
[illegible] น.	55.6	56.7
[illegible] น.	58.4	54.6
[illegible] น.	55.8	57.9
[illegible] น.	55.9	56.7
[illegible] น.	55.7	55.6
[illegible] น.	58.1	58.3
[illegible] น.	55.8	56.7
[illegible] น.	58.4	57.1
[illegible] น.	58.7	57.9
[illegible] น.	58.4	57.1
[illegible] น.	58.6	58.1
[illegible] น.	61.2	55.1
[illegible] น.	57.7	56.4
[illegible] น.	61.2	60.1
[illegible] น.	60.7	59.6
[illegible] น.	61.2	60.1
[illegible] น.	57.5	56.2
[illegible] น.	60.0	55.7
[illegible] น.	61.0	60.1
[illegible] น.	61.4	60.4
[illegible] น.	59.0	58.2
[illegible] น.	59.4	58.8
[illegible] น.	62.0	61.1
[illegible] น.	60.6	59.7
[illegible] น.	58.1	57.5
[illegible] น.	58.7	57.8
[illegible] น.	61.4	59.8
[illegible] น.	60.7	59.9
[illegible] น.	61.3	60.7
[illegible] น.	60.0	59.1
[illegible] น.	61.0	60.1
[illegible] น.	60.5	59.8
[illegible] น.	61.5	60.7

* [illegible]
* [illegible]

United Analyst and Engineering Consultant Co., Ltd.

เวลา *	ผลการวิเคราะห์ (เฉลี่ยผล) บ่อพวงเลขที่ส่งตรวจวิเคราะห์ 24 - 25 เมษายน 2567 T24BC723-0003	
	Temp. (°C)	Salinity (ppt)
[illegible] น.	59.2	53.4
[illegible] น.	59.6	53.6
[illegible] น.	56.7	55.1
[illegible] น.	57.5	55.9
[illegible] น.	59.9	53.6
[illegible] น.	58.4	56.1
[illegible] น.	58.5	55.2
[illegible] น.	53.4	55.1
[illegible] น.	58.6	56.1
[illegible] น.	56.9	54.7
[illegible] น.	57.6	55.3
[illegible] น.	56.9	55.9
[illegible] น.	58.7	53.4
[illegible] น.	58.1	55.8
[illegible] น.	56.9	54.6
[illegible] น.	59.1	53.8
[illegible] น.	60.8	56.3
[illegible] น.	62.8	57.5
[illegible] น.	55.5	58.2
[illegible] น.	53.4	55.7
[illegible] น.	62.5	57.2
[illegible] น.	62.5	57.2
[illegible] น.	60.1	54.8
[illegible] น.	61.7	56.4
[illegible] น.	54.8	59.1
[illegible] น.	52.8	57.9
[illegible] น.	60.7	55.4
[illegible] น.	64.1	55.7
[illegible] น.	58.7	53.8
[illegible] น.	59.3	55.1
[illegible] น.	58.2	53.4
[illegible] น.	59.4	58.1
[illegible] น.	53.2	58.2
[illegible] น.	52.9	58.7
[illegible] น.	51.5	56.1
[illegible] น.	51.6	56.7
[illegible] น.	58.2	55.2
[illegible] น.	59.7	54.6
[illegible] น.	60.2	55.6
[illegible] น.	58.7	53.8
[illegible] น.	61.1	59.4
[illegible] น.	51.5	55.3
[illegible] น.	53.9	58.2
[illegible] น.	53.5	57.8
[illegible] น.	52.0	58.1
[illegible] น.	59.8	58.7
[illegible] น.	60.7	59.8
[illegible] น.	60.5	58.9
[illegible] น.	61.0	59.3
[illegible] น.	61.0	59.2
[illegible] น.	59.9	58.2
[illegible] น.	61.6	59.8
[illegible] น.	60.8	59.1

* [illegible]
* [illegible]

United Analyst and Engineering Consultant Co., Ltd.

เวลา *	ผลการวิเคราะห์ (เฉลี่ยรายชั่วโมง) บริเวณหลังโรงเรียนวัดโคกขาม 24 - 25 เมษายน 2567 T24BC723-0003	
	ช่วงกลางวัน	ช่วงกลางคืน
24-04-2567 10:00 น.	59.5	56.0
24-04-2567 11:00 น.	59.3	53.8
24-04-2567 12:00 น.	59.3	53.7
24-04-2567 13:00 น.	59.8	54.1
24-04-2567 14:00 น.	59.7	52.3
24-04-2567 15:00 น.	57.2	54.7
24-04-2567 16:00 น.	58.7	54.2
24-04-2567 17:00 น.	56.4	53.9
24-04-2567 18:00 น.	57.9	53.4
24-04-2567 19:00 น.	58.7	54.7
24-04-2567 20:00 น.	59.8	54.1
24-04-2567 21:00 น.	60.9	56.3
24-04-2567 22:00 น.	58.5	56.0
24-04-2567 23:00 น.	59.4	56.6
25-04-2567 00:00 น.	57.8	55.1
25-04-2567 01:00 น.	55.8	55.1
25-04-2567 02:00 น.	62.2	57.1
25-04-2567 03:00 น.	56.8	56.3
25-04-2567 04:00 น.	57.4	52.1
25-04-2567 05:00 น.	59.8	53.9
25-04-2567 06:00 น.	60.2	55.1
25-04-2567 07:00 น.	60.6	57.5
25-04-2567 08:00 น.	62.5	57.4
25-04-2567 09:00 น.	60.2	59.8
25-04-2567 10:00 น.	57.1	57.9
25-04-2567 11:00 น.	62.2	56.8
25-04-2567 12:00 น.	59.8	58.7
25-04-2567 13:00 น.	60.4	59.3

United Analyst and Engineering Consultant Co., Ltd.

เวลา *	ผลการวิเคราะห์ (เฉลี่ยรายชั่วโมง) บริเวณหลังโรงเรียนวัดโคกขาม 24 - 25 เมษายน 2567 T24BC723-0003	
	ช่วงกลางวัน	ช่วงกลางคืน
25-04-2567 14:00 น.	59.0	58.1
25-04-2567 15:00 น.	60.2	59.3
25-04-2567 16:00 น.	59.1	59.2
25-04-2567 17:00 น.	60.0	59.6
25-04-2567 18:00 น.	58.6	55.7
25-04-2567 19:00 น.	58.5	58.4
25-04-2567 20:00 น.	57.3	56.3
25-04-2567 21:00 น.	60.0	59.6
25-04-2567 22:00 น.	60.5	56.7
25-04-2567 23:00 น.	58.8	53.0
26-04-2567 00:00 น.	56.6	53.2
26-04-2567 01:00 น.	58.1	54.5
26-04-2567 02:00 น.	56.8	53.2
26-04-2567 03:00 น.	60.2	56.7
26-04-2567 04:00 น.	58.8	53.1
26-04-2567 05:00 น.	58.6	56.0
26-04-2567 06:00 น.	56.5	51.7
26-04-2567 07:00 น.	58.4	54.8
26-04-2567 08:00 น.	58.6	55.0
26-04-2567 09:00 น.	58.8	53.0
26-04-2567 10:00 น.	59.0	53.8
26-04-2567 11:00 น.	56.3	54.1
26-04-2567 12:00 น.	55.8	56.9
26-04-2567 13:00 น.	61.2	56.0
26-04-2567 14:00 น.	57.3	57.5
26-04-2567 15:00 น.	58.5	57.1
26-04-2567 16:00 น.	61.8	56.4
26-04-2567 17:00 น.	59.1	55.9
26-04-2567 18:00 น.	61.1	55.9
26-04-2567 19:00 น.	62.3	57.1
26-04-2567 20:00 น.	60.3	57.1
26-04-2567 21:00 น.	60.8	55.2
26-04-2567 22:00 น.	59.9	58.5
26-04-2567 23:00 น.	59.8	56.2
27-04-2567 00:00 น.	58.1	54.5
27-04-2567 01:00 น.	57.4	53.8
27-04-2567 02:00 น.	59.7	55.1
27-04-2567 03:00 น.	59.2	56.6
27-04-2567 04:00 น.	56.7	55.1
27-04-2567 05:00 น.	56.7	55.1
27-04-2567 06:00 น.	58.8	55.8
27-04-2567 07:00 น.	58.1	54.5
27-04-2567 08:00 น.	56.5	52.9
27-04-2567 09:00 น.	58.4	54.8
27-04-2567 10:00 น.	55.1	55.6
27-04-2567 11:00 น.	55.6	55.1
27-04-2567 12:00 น.	58.8	54.5
27-04-2567 13:00 น.	58.2	55.7
27-04-2567 14:00 น.	60.2	55.7
27-04-2567 15:00 น.	58.3	53.8
27-04-2567 16:00 น.	58.8	54.4
27-04-2567 17:00 น.	60.8	55.1

2024-0113403

UAE United Analyst and Engineering Consultant Co., Ltd.

เวลา *	ผลการวิเคราะห์ (เฉลี่ยรายชั่วโมง) ปริมาณฝุ่นละอองรวมแขวนลอย 22 - 23 เมษายน พ.ศ. 2567 T24BC722-0003	
	[illegible]	[illegible]
11:30-12:30 น.	58.9	59.8
12:30-13:30 น.	55.3	53.7
13:30-14:30 น.	58.0	55.9
14:30-15:30 น.	56.9	56.3
15:30-16:30 น.	58.3	58.9
16:30-17:30 น.	62.2	59.6
17:30-18:30 น.	56.8	45.3
18:30-19:30 น.	56.9	52.3
19:30-20:30 น.	60.6	54.1
20:30-21:30 น.	56.4	55.5
21:30-22:30 น.	59.3	53.3
22:30-23:30 น.	57.9	52.0
23:30-00:30 น.	59.6	53.7
00:30-01:30 น.	57.1	51.3
01:30-02:30 น.	57.0	51.1
02:30-03:30 น.	55.8	54.3
03:30-04:30 น.	61.3	54.8
04:30-05:30 น.	59.1	53.2
05:30-06:30 น.	59.3	55.4
06:30-07:30 น.	56.2	56.1
07:30-08:30 น.	57.4	51.6
08:30-09:30 น.	60.6	54.8
09:30-10:30 น.	61.9	55.1
10:30-11:30 น.	59.9	55.1
11:30-12:30 น.	61.6	55.8
12:30-13:30 น.	60.0	54.1
13:30-14:30 น.	61.3	55.9
14:30-15:30 น.	59.9	56.4
15:30-16:30 น.	60.1	54.7
16:30-17:30 น.	59.4	55.1
17:30-18:30 น.	60.8	58.0
18:30-19:30 น.	60.8	53.9
19:30-20:30 น.	59.1	55.1
20:30-21:30 น.	58.9	53.6
21:30-22:30 น.	59.2	53.8
22:30-23:30 น.	59.4	51.9
23:30-00:30 น.	59.8	53.4
00:30-01:30 น.	59.9	53.8
01:30-02:30 น.	57.0	51.8
02:30-03:30 น.	59.1	54.2
03:30-04:30 น.	57.5	53.4
04:30-05:30 น.	59.8	53.5
05:30-06:30 น.	60.9	54.1
06:30-07:30 น.	59.4	53.7
07:30-08:30 น.	62.5	53.4
08:30-09:30 น.	62.3	53.4
09:30-10:30 น.	62.1	53.9
10:30-11:30 น.	59.3	55.4
11:30-12:30 น.	62.8	53.7

* ค่าผลลัพธ์ของวิเคราะห์ในการเก็บตัวอย่างน้อยกว่าค่าต่ำสุดที่สามารถตรวจวัดได้
* ในกรณีการเก็บตัวอย่างน้อยกว่าหนึ่งชั่วโมงจะทำการเฉลี่ยค่าตามเวลาที่เก็บ

United Analyst and Engineering Consultant Co., Ltd.

เวลา *	ผลการวิเคราะห์ (เฉลี่ยรายชั่วโมง) ปริมาณฝุ่นละอองรวมแขวนลอย 23 - 24 เมษายน พ.ศ. 2567 T24BC722-0003	
	[illegible]	[illegible]
07:30-07:35 น.	59.2	56.1
07:35-07:40 น.	68.9	60.3
07:40-07:45 น.	66.7	58.6
07:45-07:50 น.	67.8	56.3
07:50-07:55 น.	61.3	57.2
07:55-07:59 น.	59.1	58.9
07:59-08:04 น.	66.7	58.6
08:04-08:09 น.	61.3	57.1
08:09-08:14 น.	67.7	58.6
08:14-08:19 น.	64.9	56.8
08:19-08:24 น.	66.2	60.1
08:24-08:29 น.	65.9	56.3
08:29-08:34 น.	62.4	54.9
08:34-08:39 น.	62.3	54.8
08:39-08:44 น.	61.1	56.4
08:44-08:49 น.	62.4	54.9
08:49-08:54 น.	63.8	56.1
08:54-08:59 น.	64.7	57.1
08:59-09:04 น.	61.7	56.2
09:04-09:09 น.	60.3	57.3
09:09-09:14 น.	59.3	55.9
09:14-09:19 น.	57.1	51.8
09:19-09:24 น.	57.7	55.4
09:24-09:29 น.	60.3	55.6
09:29-09:34 น.	56.9	51.8
09:34-09:39 น.	61.3	55.7
09:39-09:44 น.	60.2	55.6
09:44-09:49 น.	57.7	52.4
09:49-09:54 น.	59.8	53.6
09:54-09:59 น.	61.3	55.7
09:59-10:04 น.	60.1	55.8
10:04-10:09 น.	57.3	51.6
10:09-10:14 น.	61.3	55.6
10:14-10:19 น.	59.6	55.7
10:19-10:24 น.	59.1	55.1
10:24-10:29 น.	61.1	55.1
10:29-10:34 น.	59.3	56.0
10:34-10:39 น.	59.7	53.8
10:39-10:44 น.	60.8	54.8
10:44-10:49 น.	60.8	54.9
10:49-10:54 น.	59.8	53.6
10:54-10:59 น.	58.5	53.0
10:59-11:04 น.	58.8	52.9
11:04-11:09 น.	59.5	53.6
11:09-11:14 น.	60.4	52.8
11:14-11:19 น.	60.9	53.3
11:19-11:24 น.	59.7	53.1
11:24-11:29 น.	60.9	52.8

* ค่าผลลัพธ์ของวิเคราะห์ในการเก็บตัวอย่างน้อยกว่าค่าต่ำสุดที่สามารถตรวจวัดได้
* ในกรณีการเก็บตัวอย่างน้อยกว่าหนึ่งชั่วโมงจะทำการเฉลี่ยค่าตามเวลาที่เก็บ

2024-0113465

United Analyst and Engineering Consultant Co., Ltd.

เวลา *	ผลการวิเคราะห์ (มลพิษทางเสียง) บริเวณหน้าโรงงานฯ 25 - 26 พฤศจิกายน 2567 T24BC723-0003	
	ช่วงกลางวัน	ช่วงกลางคืน
20:00-20:05 น.	63.9	61.4
20:05-20:10 น.	62.9	60.4
20:10-20:15 น.	64.6	62.8
20:15-20:20 น.	64.8	62.8
20:20-20:25 น.	65.1	61.1
20:25-20:30 น.	64.6	62.1
20:30-20:35 น.	63.4	59.4
20:35-20:40 น.	65.6	61.9
20:40-20:45 น.	65.5	60.3
20:45-20:50 น.	62.8	60.9
20:50-20:55 น.	62.1	60.1
20:55-21:00 น.	66.8	62.8
21:00-21:05 น.	60.1	59.2
21:05-21:10 น.	60.9	59.7
21:10-21:15 น.	60.9	57.7
21:15-21:20 น.	61.2	56.1
21:20-21:25 น.	62.1	55.1
21:25-21:30 น.	59.6	55.7
21:30-21:35 น.	62.7	58.8
21:35-21:40 น.	59.6	55.7
21:40-21:45 น.	61.8	58.9
21:45-21:50 น.	57.9	55.3
21:50-21:55 น.	62.4	58.7
21:55-22:00 น.	60.0	57.1
22:00-22:05 น.	57.9	54.4
22:05-22:10 น.	58.7	55.6
22:10-22:15 น.	57.9	54.3
22:15-22:20 น.	55.8	51.1
22:20-22:25 น.	55.8	52.8
22:25-22:30 น.	60.6	56.7
22:30-22:35 น.	58.9	54.7
22:35-22:40 น.	55.2	52.5
22:40-22:45 น.	58.7	55.4
22:45-22:50 น.	59.7	56.4
22:50-22:55 น.	55.3	52.2
22:55-23:00 น.	57.9	53.7
23:00-23:05 น.	58.7	54.6
23:05-23:10 น.	60.1	56.8
23:10-23:15 น.	60.1	56.4
23:15-23:20 น.	61.1	57.4
23:20-23:25 น.	59.8	55.1
23:25-23:30 น.	59.1	55.5
23:30-23:35 น.	59.4	55.7
23:35-23:40 น.	57.3	55.6
23:40-23:45 น.	58.3	55.8
23:45-23:50 น.	55.9	52.1
23:50-23:55 น.	57.1	53.9
23:55-00:00 น.	59.9	56.2
00:00-00:05 น.	63.4	59.7
00:05-00:10 น.	61.1	59.1
00:10-00:15 น.	59.2	55.1
00:15-00:20 น.	59.8	55.9

United Analyst and Engineering Consultant Co., Ltd.

เวลา *	ผลการวิเคราะห์ (มลพิษทางเสียง) บริเวณหน้าโรงงานฯ 25 - 26 พฤศจิกายน 2567 T24BC723-0003	
	ช่วงกลางวัน	ช่วงกลางคืน
15:40-15:45 น.	51.6	53.5
15:45-15:50 น.	50.3	53.2
15:50-15:55 น.	50.6	53.5
15:55-16:00 น.	51.8	52.7
16:00-16:05 น.	50.9	52.7
16:05-16:10 น.	52.1	54.0
16:10-16:15 น.	55.4	57.2
16:15-16:20 น.	54.1	55.9
16:20-16:25 น.	52.4	53.2
16:25-16:30 น.	52.2	54.0
16:30-16:35 น.	52.3	54.1
16:35-16:40 น.	52.1	53.9
16:40-16:45 น.	53.8	55.6
16:45-16:50 น.	54.1	55.9
16:50-16:55 น.	51.6	53.7
16:55-17:00 น.	51.6	53.4
17:00-17:05 น.	53.3	57.7
17:05-17:10 น.	52.1	56.5
17:10-17:15 น.	50.8	55.2
17:15-17:20 น.	52.9	55.3
17:20-17:25 น.	55.6	58.8
17:25-17:30 น.	50.9	55.3
17:30-17:35 น.	55.9	58.8
17:35-17:40 น.	53.1	57.9
17:40-17:45 น.	50.4	53.8
17:45-17:50 น.	51.7	56.1
17:50-17:55 น.	52.8	57.1
17:55-18:00 น.	50.0	55.7
18:00-18:05 น.	51.0	56.5
18:05-18:10 น.	51.8	54.8
18:10-18:15 น.	54.3	57.7
18:15-18:20 น.	58.5	61.8
18:20-18:25 น.	50.7	54.1
18:25-18:30 น.	52.2	55.8
18:30-18:35 น.	51.0	54.4
18:35-18:40 น.	52.3	55.7
18:40-18:45 น.	51.0	53.0
18:45-18:50 น.	50.7	54.1
18:50-18:55 น.	50.9	54.1
18:55-19:00 น.	50.0	53.4
19:00-19:05 น.	51.9	55.0
19:05-19:10 น.	51.8	54.7
19:10-19:15 น.	54.4	57.3
19:15-19:20 น.	52.2	55.3
19:20-19:25 น.	53.5	56.8
19:25-19:30 น.	54.6	57.1
19:30-19:35 น.	53.5	56.4
19:35-19:40 น.	53.3	57.0
19:40-19:45 น.	52.9	55.9
19:45-19:50 น.	52.9	55.7
19:50-19:55 น.	50.1	53.2
19:55-20:00 น.	50.9	53.0

เวลา *	ผลการวิเคราะห์ (เฉลี่ยรายชั่วโมง) บริเวณหน้าที่ทำการ 25 - 26 กุมภาพันธ์ พ.ศ. 2567 T24MC23-0003	
	ไนโตรเจนไดออกไซด์	ซัลเฟอร์ไดออกไซด์
24-02-24-05 น.	53.3	39.2
24-05-24-10 น.	57.8	34.7
24-10-24-15 น.	59.4	31.3
24-15-24-20 น.	59.1	31.0
24-20-24-25 น.	59.8	33.3
24-25-24-30 น.	55.4	33.4
24-30-24-35 น.	57.1	34.7
24-35-24-40 น.	56.7	34.1
24-40-24-45 น.	57.1	34.7
24-45-24-50 น.	55.4	34.2
24-50-24-55 น.	55.6	33.2
24-55-25-00 น.	54.2	33.8
25-00-25-05 น.	58.3	33.9
25-05-25-10 น.	57.9	35.3
25-10-25-15 น.	60.9	37.4
25-15-25-20 น.	61.1	35.7
25-20-25-25 น.	63.1	34.7
25-25-25-30 น.	63.9	37.1
25-30-25-35 น.	62.2	36.8
25-35-25-40 น.	62.7	37.3
25-40-25-45 น.	62.8	37.4
25-45-25-50 น.	63.3	37.8
25-50-25-55 น.	63.7	35.3
25-55-26-00 น.	64.5	36.9
26-00-26-05 น.	59.4	39.2
26-05-26-10 น.	62.2	36.8
26-10-26-15 น.	61.9	36.3

United Analyst and Engineering Consultant Co., Ltd.

เวลา *	ผลการวิเคราะห์ (เฉลี่ยรายชั่วโมง) บริเวณหน้าที่ทำการ 25 - 26 กุมภาพันธ์ พ.ศ. 2567 T24MC23-0003	
	ไนโตรเจนไดออกไซด์	ซัลเฟอร์ไดออกไซด์
26-20-26-25 น.	60.3	33.9
26-25-26-30 น.	59.3	32.9
26-30-26-35 น.	62.9	36.0
26-35-26-40 น.	60.7	33.8
26-40-26-45 น.	60.1	33.3
26-45-26-50 น.	61.9	35.0
26-50-26-55 น.	60.1	33.2
26-55-27-00 น.	56.2	31.3
27-00-27-05 น.	56.2	34.9
27-05-27-10 น.	57.1	35.3
27-10-27-15 น.	52.9	30.8
27-15-27-20 น.	56.7	35.1
27-20-27-25 น.	57.3	35.9
27-25-27-30 น.	57.1	35.3
27-30-27-35 น.	59.1	34.1
27-35-27-40 น.	59.2	34.1
27-40-27-45 น.	55.6	34.9
27-45-27-50 น.	55.3	33.1
27-50-27-55 น.	51.9	32.8
27-55-28-00 น.	55.2	33.8
28-00-28-05 น.	55.7	34.1
28-05-28-10 น.	55.8	34.1
28-10-28-15 น.	52.7	33.1
28-15-28-20 น.	57.1	33.3
28-20-28-25 น.	54.7	33.1
28-25-28-30 น.	52.9	31.3
28-30-28-35 น.	53.9	32.3
28-35-28-40 น.	55.3	31.7
28-40-28-45 น.	54.7	33.1
28-45-28-50 น.	51.9	30.3
28-50-28-55 น.	52.3	30.8
28-55-29-00 น.	57.2	36.7
29-00-29-05 น.	55.7	34.1
29-05-29-10 น.	56.2	33.9
29-10-29-15 น.	52.8	30.1
29-15-29-20 น.	54.4	32.1
29-20-29-25 น.	53.8	31.3
29-25-29-30 น.	55.1	32.8
29-30-29-35 น.	51.6	28.7
29-35-29-40 น.	56.3	32.8
29-40-29-45 น.	56.6	34.3
29-45-29-50 น.	55.3	32.9
29-50-29-55 น.	51.3	31.3
29-55-30-00 น.	51.8	31.3
30-00-30-05 น.	53.2	31.9
30-05-30-10 น.	52.8	30.7
30-10-30-15 น.	55.6	32.3
30-15-30-20 น.	53.3	30.2
30-20-30-25 น.	53.6	32.3
30-25-30-30 น.	52.9	29.8
30-30-30-35 น.	54.2	31.2
30-35-30-40 น.	54.1	31.0

2024-0115465

United Analyst and Engineering Consultant Co., Ltd.

เวลา *	ผลการวิเคราะห์ (เฉลี่ยรายชั่วโมง) ปริมาณฝุ่นไม่เกินมาตรฐาน 26 - 27 เมษายน 2567 T24BC723-0004	
	ค่าเฉลี่ย 1 ชั่วโมง	ค่าเฉลี่ย 24 ชั่วโมง
11:00-11:15 น.	51.8	53.5
11:15-11:30 น.	55.5	57.4
11:30-11:45 น.	59.8	53.9
11:45-12:00 น.	53.8	57.1
12:00-12:15 น.	54.1	58.7
12:15-12:30 น.	52.8	53.9
12:30-12:45 น.	53.2	56.1
12:45-13:00 น.	56.7	53.8
13:00-13:15 น.	64.5	56.1
13:15-13:30 น.	58.8	56.7
13:30-13:45 น.	54.9	55.1
13:45-14:00 น.	65.5	56.6
14:00-14:15 น.	55.9	56.1
14:15-14:30 น.	58.0	55.1
14:30-14:45 น.	56.5	53.4
14:45-15:00 น.	54.0	55.1
15:00-15:15 น.	58.3	53.6
15:15-15:30 น.	56.7	56.1
15:30-15:45 น.	53.1	55.1
15:45-16:00 น.	55.6	53.7
16:00-16:15 น.	59.4	52.5
16:15-16:30 น.	55.8	50.9
16:30-16:45 น.	52.7	54.6
16:45-17:00 น.	51.5	59.4
17:00-17:15 น.	58.3	51.4
17:15-17:30 น.	55.8	53.9
17:30-17:45 น.	53.3	56.1
17:45-18:00 น.	53.5	55.5
18:00-18:15 น.	55.5	56.7
18:15-18:30 น.	52.9	56.1
18:30-18:45 น.	54.1	57.1
18:45-19:00 น.	50.1	52.7
19:00-19:15 น.	50.3	51.7
19:15-19:30 น.	54.1	57.1
19:30-19:45 น.	52.1	56.1
19:45-20:00 น.	51.6	54.4
20:00-20:15 น.	51.9	50.4
20:15-20:30 น.	50.9	56.5
20:30-20:45 น.	51.6	54.8
20:45-21:00 น.	52.3	55.7
21:00-21:15 น.	50.9	55.1
21:15-21:30 น.	53.3	56.1
21:30-21:45 น.	53.7	56.3
21:45-22:00 น.	53.2	53.8
22:00-22:15 น.	53.1	51.7
22:15-22:30 น.	51.3	53.9
22:30-22:45 น.	55.3	53.7

* ค่าเฉลี่ยตามวิธีการตามกรมควบคุมมลพิษ ใช้ระบบไม่ใช้ที่ตั้งอยู่ ผลการตรวจวัดปริมาณฝุ่นละอองในบรรยากาศ
* ปริมาณฝุ่นละอองที่ตรวจสอบตามเกณฑ์มาตรฐานที่กรมควบคุมมลพิษ

United Analyst and Engineering Consultant Co., Ltd.

เวลา *	ผลการวิเคราะห์ (เฉลี่ยรายชั่วโมง) ปริมาณฝุ่นไม่เกินมาตรฐาน 26 - 27 เมษายน 2567 T24BC723-0004	
	ค่าเฉลี่ย 1 ชั่วโมง	ค่าเฉลี่ย 24 ชั่วโมง
22:30-22:45 น.	54.9	57.7
22:45-23:00 น.	58.1	51.3
23:00-23:15 น.	48.7	51.3
23:15-23:30 น.	57.8	50.4
23:30-23:45 น.	58.8	45.9
23:45-24:00 น.	54.7	57.3
24:00-24:15 น.	53.9	55.7
24:15-24:30 น.	51.8	55.6
24:30-24:45 น.	53.5	56.3
24:45-25:00 น.	57.4	58.7
25:00-25:15 น.	57.1	55.1
25:15-25:30 น.	58.3	58.3
25:30-25:45 น.	54.5	59.1
25:45-26:00 น.	59.4	55.4
26:00-26:15 น.	61.0	56.8
26:15-26:30 น.	61.3	57.9
26:30-26:45 น.	61.3	59.9
26:45-27:00 น.	61.1	56.7
27:00-27:15 น.	63.1	57.7
27:15-27:30 น.	59.4	54.2
27:30-27:45 น.	65.3	55.9
27:45-28:00 น.	64.0	59.1
28:00-28:15 น.	64.9	55.5
28:15-28:30 น.	62.6	56.6
28:30-28:45 น.	64.6	58.9
28:45-29:00 น.	62.7	56.9
29:00-29:15 น.	59.4	55.9
29:15-29:30 น.	60.1	51.8
29:30-29:45 น.	61.7	53.1
29:45-30:00 น.	65.1	57.1
30:00-30:15 น.	63.5	57.3
30:15-30:30 น.	63.2	57.1
30:30-30:45 น.	61.0	56.8
30:45-31:00 น.	59.6	53.4
31:00-31:15 น.	57.9	56.6
31:15-31:30 น.	60.6	57.4
31:30-31:45 น.	60.5	54.8
31:45-32:00 น.	58.5	52.3
32:00-32:15 น.	60.8	56.8
32:15-32:30 น.	57.5	53.5
32:30-32:45 น.	61.2	57.2
32:45-33:00 น.	61.1	57.2
33:00-33:15 น.	61.6	56.9
33:15-33:30 น.	62.8	56.8
33:30-33:45 น.	60.5	54.5
33:45-34:00 น.	59.1	56.1
34:00-34:15 น.	62.7	56.7
34:15-34:30 น.	61.5	56.3
34:30-34:45 น.	61.7	55.8
34:45-35:00 น.	60.3	55.4
35:00-35:15 น.	61.4	57.2
35:15-35:30 น.	63.8	57.1
35:30-35:45 น.	64.7	56.7

* ค่าเฉลี่ยตามวิธีการตามกรมควบคุมมลพิษ ใช้ระบบไม่ใช้ที่ตั้งอยู่ ผลการตรวจวัดปริมาณฝุ่นละอองในบรรยากาศ
* ปริมาณฝุ่นละอองที่ตรวจสอบตามเกณฑ์มาตรฐานที่กรมควบคุมมลพิษ

2024-0215466

เวลา *	[illegible] [illegible] 26 - 27 [illegible] 2567 T24BC723-0004	
	Leq 5 min	L90 5 min
20:00-20:05 น.	58.6	53.6
20:05-20:10 น.	57.8	53.5
20:10-20:15 น.	61.6	57.8
20:15-20:20 น.	61.6	57.9
20:20-20:25 น.	61.2	56.9
20:25-20:30 น.	60.1	56.3
20:30-20:35 น.	60.7	56.5
20:35-20:40 น.	55.6	53.4
20:40-20:45 น.	57.0	52.8
20:45-20:50 น.	55.9	55.7
20:50-20:55 น.	57.6	53.4
20:55-21:00 น.	58.1	54.3
21:00-21:05 น.	62.1	57.0
21:05-21:10 น.	58.0	53.9
21:10-21:15 น.	61.9	57.1
21:15-21:20 น.	58.4	53.2
21:20-21:25 น.	62.7	57.3
21:25-21:30 น.	58.0	53.3
21:30-21:35 น.	58.9	54.7
21:35-21:40 น.	59.1	58.1
21:40-21:45 น.	57.4	52.2
21:45-21:50 น.	59.1	54.2
21:50-21:55 น.	62.1	55.1
21:55-22:00 น.	59.6	54.4
22:00-22:05 น.	55.0	52.7
22:05-22:10 น.	58.8	55.7
22:10-22:15 น.	57.9	53.8
22:15-22:20 น.	58.1	53.1
22:20-22:25 น.	65.6	57.1
22:25-22:30 น.	59.0	54.8
22:30-22:35 น.	62.3	57.2
22:35-22:40 น.	59.4	58.5
22:40-22:45 น.	59.6	58.3
22:45-22:50 น.	60.3	57.2
22:50-22:55 น.	59.7	56.6
22:55-23:00 น.	55.5	51.8
23:00-23:05 น.	58.1	55.7
23:05-23:10 น.	57.2	53.0
23:10-23:15 น.	57.8	55.0
23:15-23:20 น.	58.2	56.4
23:20-23:25 น.	58.2	55.4
23:25-23:30 น.	55.7	53.5
23:30-23:35 น.	55.4	53.1
23:35-23:40 น.	53.6	50.8
23:40-23:45 น.	55.8	53.0
23:45-23:50 น.	54.8	52.0
23:50-23:55 น.	58.2	55.4
23:55-00:00 น.	56.8	54.2
00:00-00:05 น.	57.3	55.1
00:05-00:10 น.	52.8	50.1
00:10-00:15 น.	55.7	53.0
00:15-00:20 น.	53.6	50.8

- [illegible]
- [illegible]

[illegible]

เวลา *	[illegible] [illegible] 26 - 27 [illegible] 2567 T24BC723-0004	
	Leq 5 min	L90 5 min
15:40-15:45 น.	61.9	56.3
15:45-15:50 น.	63.7	56.3
15:50-15:55 น.	60.4	53.8
15:55-16:00 น.	60.7	53.3
16:00-16:05 น.	61.6	58.1
16:05-16:10 น.	60.2	57.7
16:10-16:15 น.	64.8	57.3
16:15-16:20 น.	64.5	57.8
16:20-16:25 น.	63.9	55.3
16:25-16:30 น.	65.2	57.5
16:30-16:35 น.	66.5	58.3
16:35-16:40 น.	62.7	55.2
16:40-16:45 น.	63.3	55.5
16:45-16:50 น.	61.7	54.8
16:50-16:55 น.	62.3	55.4
16:55-17:00 น.	61.8	56.7
17:00-17:05 น.	63.5	60.5
17:05-17:10 น.	62.2	58.7
17:10-17:15 น.	64.4	58.5
17:15-17:20 น.	65.1	59.6
17:20-17:25 น.	65.0	59.5
17:25-17:30 น.	64.6	59.1
17:30-17:35 น.	64.8	59.2
17:35-17:40 น.	63.0	57.5
17:40-17:45 น.	60.7	55.2
17:45-17:50 น.	60.8	58.1
17:50-17:55 น.	65.1	59.6
17:55-18:00 น.	64.8	59.1
18:00-18:05 น.	61.9	56.2
18:05-18:10 น.	61.8	56.0
18:10-18:15 น.	64.3	57.7
18:15-18:20 น.	60.1	55.5
18:20-18:25 น.	62.8	56.0
18:25-18:30 น.	53.6	52.6
18:30-18:35 น.	61.1	54.2
18:35-18:40 น.	62.0	55.2
18:40-18:45 น.	61.2	56.7
18:45-18:50 น.	59.1	51.6
18:50-18:55 น.	61.4	54.6
18:55-19:00 น.	61.4	56.6
19:00-19:05 น.	59.1	52.9
19:05-19:10 น.	61.9	55.7
19:10-19:15 น.	61.7	56.1
19:15-19:20 น.	59.7	53.5
19:20-19:25 น.	62.1	56.1
19:25-19:30 น.	61.0	54.8
19:30-19:35 น.	60.2	54.0
19:35-19:40 น.	63.6	57.4
19:40-19:45 น.	60.1	54.1
19:45-19:50 น.	63.4	57.2
19:50-19:55 น.	60.6	54.4
19:55-20:00 น.	58.7	53.3

- [illegible]
- [illegible]

[illegible]

วัน/เวลา *	ผลการวิเคราะห์ (มลพิษอากาศ) บริเวณหน้าโรงเรียนวัดโคกกาก 26 - 27 เมษายน 2567 T24MC723-0004	
	[illegible]	[illegible]
[illegible]	[illegible]	[illegible]
[illegible]	[illegible]	[illegible]
[illegible]

United Analyst and Engineering Consultant Co., Ltd.

เวลา *	ผลการวิเคราะห์ (เฉลี่ยรายชั่วโมง) บริเวณหน้าที่พักอาศัยที่ 27 - 28 กุมภาพันธ์ ค.ศ. 2567 T24MC23-0005	
	ค่าเสียง ง.ระดับ	ค่าเสียง ง.ระดับ
11:00-11:05 น.	60.0	55.2
11:05-11:10 น.	58.1	53.0
11:10-11:15 น.	61.7	56.1
11:15-11:20 น.	60.0	55.6
11:20-11:25 น.	60.2	54.0
11:25-11:30 น.	60.0	55.3
11:30-11:35 น.	61.9	56.3
11:35-11:40 น.	59.4	54.3
11:40-11:45 น.	61.2	57.5
11:45-11:50 น.	63.1	57.4
11:50-11:55 น.	60.0	56.2
11:55-12:00 น.	59.7	54.2
12:00-12:05 น.	60.0	54.7
12:05-12:10 น.	61.9	56.8
12:10-12:15 น.	61.7	56.0
12:15-12:20 น.	63.1	57.5
12:20-12:25 น.	62.7	57.5
12:25-12:30 น.	61.4	55.7
12:30-12:35 น.	60.7	58.4
12:35-12:40 น.	60.1	55.2
12:40-12:45 น.	62.9	56.2
12:45-12:50 น.	59.7	54.8
12:50-12:55 น.	60.0	57.7
12:55-13:00 น.	61.7	59.2
13:00-13:05 น.	62.2	57.8
13:05-13:10 น.	62.7	57.8
13:10-13:15 น.	62.7	57.8
13:15-13:20 น.	60.0	54.0
13:20-13:25 น.	63.1	59.1
13:25-13:30 น.	63.9	58.7
13:30-13:35 น.	62.9	57.9
13:35-13:40 น.	62.7	57.8
13:40-13:45 น.	62.3	55.1
13:45-13:50 น.	61.8	56.6
13:50-13:55 น.	61.3	55.0
13:55-14:00 น.	61.7	56.2
14:00-14:05 น.	61.1	55.9
14:05-14:10 น.	61.1	55.7
14:10-14:15 น.	60.9	55.5
14:15-14:20 น.	61.2	55.7
14:20-14:25 น.	60.8	55.6
14:25-14:30 น.	61.4	56.0
14:30-14:35 น.	60.9	55.3
14:35-14:40 น.	61.7	55.3
14:40-14:45 น.	62.1	56.1
14:45-14:50 น.	61.7	54.1
14:50-14:55 น.	61.6	54.0
14:55-15:00 น.	60.8	56.2
15:00-15:05 น.	61.9	56.0
15:05-15:10 น.	61.8	56.0
15:10-15:15 น.	60.4	54.5
15:15-15:20 น.	61.4	55.7
15:20-15:25 น.	60.8	55.0
15:25-15:30 น.	61.3	55.4
15:30-15:35 น.	60.4	55.0

United Analyst and Engineering Consultant Co., Ltd.

เวลา *	ผลการวิเคราะห์ (เฉลี่ยรายชั่วโมง) บริเวณหน้าที่พักอาศัยที่ 27 - 28 กุมภาพันธ์ ค.ศ. 2567 T24MC23-0005	
	ค่าเสียง ง.ระดับ	ค่าเสียง ง.ระดับ
07:00-07:05 น.	64.4	57.7
07:05-07:10 น.	64.4	57.7
07:10-07:15 น.	67.8	61.1
07:15-07:20 น.	63.6	56.9
07:20-07:25 น.	63.5	56.8
07:25-07:30 น.	60.8	56.1
07:30-07:35 น.	60.2	57.6
07:35-07:40 น.	60.7	62.5
07:40-07:45 น.	60.7	59.0
07:45-07:50 น.	64.8	58.1
07:50-07:55 น.	66.8	59.1
07:55-08:00 น.	65.8	60.1
08:00-08:05 น.	63.1	54.1
08:05-08:10 น.	62.9	58.2
08:10-08:15 น.	63.9	55.5
08:15-08:20 น.	62.4	56.9
08:20-08:25 น.	64.4	59.1
08:25-08:30 น.	61.1	59.1
08:30-08:35 น.	61.3	56.4
08:35-08:40 น.	61.8	56.7
08:40-08:45 น.	60.4	59.5
08:45-08:50 น.	61.7	56.0
08:50-08:55 น.	60.8	55.5
08:55-09:00 น.	61.7	55.8
09:00-09:05 น.	61.2	55.8
09:05-09:10 น.	61.2	57.8
09:10-09:15 น.	62.9	57.5
09:15-09:20 น.	60.8	55.4
09:20-09:25 น.	60.4	55.0
09:25-09:30 น.	59.3	55.1
09:30-09:35 น.	61.7	56.1
09:35-09:40 น.	61.1	56.1
09:40-09:45 น.	61.7	57.3
09:45-09:50 น.	61.9	56.3
09:50-09:55 น.	62.9	55.6
09:55-10:00 น.	60.1	56.7
10:00-10:05 น.	59.1	54.0
10:05-10:10 น.	59.8	54.6
10:10-10:15 น.	61.2	55.6
10:15-10:20 น.	62.9	57.7
10:20-10:25 น.	58.9	53.6
10:25-10:30 น.	60.4	55.8
10:30-10:35 น.	61.4	56.1
10:35-10:40 น.	60.8	55.5
10:40-10:45 น.	60.8	55.3
10:45-10:50 น.	62.4	57.1
10:50-10:55 น.	58.7	53.4
10:55-11:00 น.	58.9	53.3
11:00-11:05 น.	59.5	53.9
11:05-11:10 น.	59.3	53.9
11:10-11:15 น.	61.2	55.5
11:15-11:20 น.	62.0	56.3

UAE United Analyst and Engineering Consultant Co., Ltd.

เวลา *	ผลการวิเคราะห์ (เฉลี่ยรายชั่วโมง) บริเวณหน้าโรงแรมโลตัส ระหว่าง 27 - 28 เมษายน พ.ศ. 2567 13480723-0006	
	[illegible]	[illegible]
20:00-20:05 น.	55.4	60.6
20:05-20:10 น.	60.1	57.3
20:10-20:15 น.	61.9	56.1
20:15-20:20 น.	59.4	55.9
20:20-20:25 น.	60.0	56.1
20:25-20:30 น.	59.9	57.1
20:30-20:35 น.	59.1	59.1
20:35-20:40 น.	58.2	55.4
20:40-20:45 น.	61.7	58.9
20:45-20:50 น.	61.1	58.1
20:50-20:55 น.	58.7	55.9
20:55-21:00 น.	56.4	55.4
21:00-21:05 น.	56.4	55.8
21:05-21:10 น.	60.1	60.1
21:10-21:15 น.	58.6	55.0
21:15-21:20 น.	62.4	58.8
21:20-21:25 น.	62.8	56.1
21:25-21:30 น.	59.4	56.1
21:30-21:35 น.	60.1	59.3
21:35-21:40 น.	59.7	56.1
21:40-21:45 น.	59.1	60.1
21:45-21:50 น.	59.5	55.8
21:50-21:55 น.	61.3	57.7
21:55-22:00 น.	60.3	59.8
22:00-22:05 น.	60.9	59.2
22:05-22:10 น.	62.1	56.4
22:10-22:15 น.	59.1	53.4
22:15-22:20 น.	58.4	51.7
22:20-22:25 น.	61.0	55.9
22:25-22:30 น.	61.9	55.8
22:30-22:35 น.	57.4	51.7
22:35-22:40 น.	59.9	53.6
22:40-22:45 น.	60.3	53.3
22:45-22:50 น.	60.5	54.8
22:50-22:55 น.	60.1	54.9
22:55-23:00 น.	57.9	53.3
23:00-23:05 น.	55.0	52.8
23:05-23:10 น.	56.4	55.2
23:10-23:15 น.	53.6	51.4
23:15-23:20 น.	53.8	53.4
23:20-23:25 น.	56.1	56.0
23:25-23:30 น.	55.9	53.7
23:30-23:35 น.	53.0	51.4
23:35-23:40 น.	55.2	54.0
23:40-23:45 น.	57.6	55.4
23:45-23:50 น.	56.4	53.3
23:50-23:55 น.	55.4	55.7
23:55-00:00 น.	59.0	58.8
00:00-00:05 น.	58.1	55.8
00:05-00:10 น.	54.1	51.8
00:10-00:15 น.	53.8	51.5
00:15-00:20 น.	53.8	51.1

- [illegible]
- [illegible]

UAE United Analyst and Engineering Consultant Co., Ltd.

เวลา *	ผลการวิเคราะห์ (เฉลี่ยรายชั่วโมง) บริเวณหน้าโรงแรมโลตัส ระหว่าง 27 - 28 เมษายน พ.ศ. 2567 13480723-0005	
	[illegible]	[illegible]
15:40-15:45 น.	54.1	56.5
15:45-15:50 น.	55.4	57.8
15:50-15:55 น.	54.7	57.1
15:55-16:00 น.	54.8	55.1
16:00-16:05 น.	53.3	55.1
16:05-16:10 น.	50.3	53.4
16:10-16:15 น.	51.7	52.8
16:15-16:20 น.	53.3	54.3
16:20-16:25 น.	53.1	54.7
16:25-16:30 น.	54.4	57.5
16:30-16:35 น.	55.9	57.0
16:35-16:40 น.	53.3	56.3
16:40-16:45 น.	54.1	57.5
16:45-16:50 น.	52.9	55.0
16:50-16:55 น.	53.3	56.1
16:55-17:00 น.	53.8	56.9
17:00-17:05 น.	53.1	55.6
17:05-17:10 น.	54.7	55.2
17:10-17:15 น.	54.5	55.2
17:15-17:20 น.	53.4	57.9
17:20-17:25 น.	53.3	55.4
17:25-17:30 น.	56.1	59.7
17:30-17:35 น.	54.8	55.3
17:35-17:40 น.	54.4	58.9
17:40-17:45 น.	55.7	55.2
17:45-17:50 น.	52.9	57.4
17:50-17:55 น.	53.2	57.7
17:55-18:00 น.	53.5	58.8
18:00-18:05 น.	53.4	55.7
18:05-18:10 น.	52.0	55.3
18:10-18:15 น.	55.7	57.3
18:15-18:20 น.	52.0	53.3
18:20-18:25 น.	51.8	54.1
18:25-18:30 น.	55.0	56.3
18:30-18:35 น.	53.3	54.8
18:35-18:40 น.	55.1	56.4
18:40-18:45 น.	53.5	54.6
18:45-18:50 น.	52.2	53.5
18:50-18:55 น.	53.2	55.5
18:55-19:00 น.	53.0	54.3
19:00-19:05 น.	50.1	53.9
19:05-19:10 น.	50.2	53.3
19:10-19:15 น.	50.4	53.2
19:15-19:20 น.	50.9	52.7
19:20-19:25 น.	50.4	53.2
19:25-19:30 น.	50.6	53.4
19:30-19:35 น.	50.2	55.0
19:35-19:40 น.	51.6	55.4
19:40-19:45 น.	50.0	53.4
19:45-19:50 น.	50.3	55.1
19:50-19:55 น.	51.7	53.5
19:55-20:00 น.	50.7	53.3

- [illegible]
- [illegible]

เวลา *	ผลการวัดเสียง (เฉลี่ยระยะ) บริเวณที่ตั้งระบบจัดเก็บกาก 27 - 28 กุมภาพันธ์ พ.ศ. 2567 T2408C723-0009	
	Leq 1 min	Lmax 1 min
26/02/24 11:45 น.	55.2	53.2
26/02/24 12:00 น.	55.8	52.0
26/02/24 12:15 น.	55.1	52.1
26/02/24 12:30 น.	55.9	53.9
26/02/24 12:45 น.	55.0	53.7
26/02/24 13:00 น.	56.1	54.9
26/02/24 13:15 น.	57.3	56.2
26/02/24 13:30 น.	55.9	55.7
26/02/24 13:45 น.	55.2	53.9
26/02/24 14:00 น.	55.8	56.3
26/02/24 14:15 น.	60.3	57.2
26/02/24 14:30 น.	57.4	54.3
26/02/24 14:45 น.	55.8	53.3
26/02/24 15:00 น.	55.3	53.2
26/02/24 15:15 น.	55.1	52.0
26/02/24 15:30 น.	54.9	51.8
26/02/24 15:45 น.	63.9	58.7
26/02/24 16:00 น.	62.1	57.0
26/02/24 16:15 น.	61.5	56.4
26/02/24 16:30 น.	61.6	56.7
26/02/24 16:45 น.	61.4	56.5
26/02/24 17:00 น.	59.2	54.3
26/02/24 17:15 น.	61.4	56.1
26/02/24 17:30 น.	60.2	55.4
26/02/24 17:45 น.	61.9	59.0
26/02/24 18:00 น.	61.1	56.4
26/02/24 18:15 น.	61.9	58.7
26/02/24 18:30 น.	61.8	57.1

เวลา *	ผลการวัดเสียง (เฉลี่ยระยะ) บริเวณที่ตั้งระบบจัดเก็บกาก 27 - 28 กุมภาพันธ์ พ.ศ. 2567 T2408C723-0009	
	Leq 1 min	Lmax 1 min
26/02/24 21:15 น.	57.1	55.1
26/02/24 21:30 น.	55.0	52.7
26/02/24 21:45 น.	55.8	53.1
26/02/24 22:00 น.	54.0	51.7
26/02/24 22:15 น.	55.1	54.1
26/02/24 22:30 น.	55.4	54.3
26/02/24 22:45 น.	57.0	54.7
26/02/24 23:00 น.	56.7	52.4
26/02/24 23:15 น.	55.8	55.7
26/02/24 23:30 น.	55.7	53.6
26/02/24 23:45 น.	55.8	53.6
27/02/24 00:00 น.	54.7	52.3
27/02/24 00:15 น.	55.3	53.1
27/02/24 00:30 น.	55.8	54.6
27/02/24 00:45 น.	56.7	55.9
27/02/24 01:00 น.	55.4	54.1
27/02/24 01:15 น.	54.2	52.0
27/02/24 01:30 น.	54.6	52.2
27/02/24 01:45 น.	53.2	51.3
27/02/24 02:00 น.	53.9	51.7
27/02/24 02:15 น.	56.1	54.6
27/02/24 02:30 น.	55.5	53.9
27/02/24 02:45 น.	55.8	53.7
27/02/24 03:00 น.	55.7	53.6
27/02/24 03:15 น.	55.4	54.8
27/02/24 03:30 น.	54.9	54.3
27/02/24 03:45 น.	55.8	53.1
27/02/24 04:00 น.	57.2	55.1
27/02/24 04:15 น.	57.2	55.1
27/02/24 04:30 น.	55.6	53.9
27/02/24 04:45 น.	53.1	51.0
27/02/24 05:00 น.	55.8	54.7
27/02/24 05:15 น.	52.8	53.4
27/02/24 05:30 น.	54.5	52.1
27/02/24 05:45 น.	53.4	51.1
27/02/24 06:00 น.	55.8	54.1
27/02/24 06:15 น.	53.8	51.8
27/02/24 06:30 น.	54.2	51.8
27/02/24 06:45 น.	55.8	53.3
27/02/24 07:00 น.	54.6	53.1
27/02/24 07:15 น.	55.9	54.1
27/02/24 07:30 น.	55.7	53.3
27/02/24 07:45 น.	53.2	50.8
27/02/24 08:00 น.	55.7	53.3
27/02/24 08:15 น.	55.8	56.3
27/02/24 08:30 น.	56.5	56.3
27/02/24 08:45 น.	55.9	53.9
27/02/24 09:00 น.	56.3	53.5
27/02/24 09:15 น.	55.8	56.9
27/02/24 09:30 น.	55.9	52.9
27/02/24 09:45 น.	56.5	53.8
27/02/24 10:00 น.	53.7	50.7

เวลา *	[illegible] 28 - 29 พฤศจิกายน 2567 T24BC723-0006	
	Leq 5 min	L90 5 min
11:20-11:25 น.	64.4	58.8
11:25-11:30 น.	64.4	59.8
11:30-11:35 น.	62.7	58.6
11:35-11:40 น.	64.2	58.7
11:40-11:45 น.	60.7	59.1
11:45-11:50 น.	65.7	60.1
11:50-11:55 น.	61.9	59.2
11:55-12:00 น.	63.2	57.8
12:00-12:05 น.	67.1	60.8
12:05-12:10 น.	65.6	59.5
12:10-12:15 น.	68.8	62.5
12:15-12:20 น.	65.7	62.9
12:20-12:25 น.	67.1	61.0
12:25-12:30 น.	65.9	59.7
12:30-12:35 น.	66.2	59.9
12:35-12:40 น.	64.3	57.9
12:40-12:45 น.	68.1	61.9
12:45-12:50 น.	69.9	62.7
12:50-12:55 น.	66.9	60.6
12:55-13:00 น.	66.2	59.8
13:00-13:05 น.	62.7	59.1
13:05-13:10 น.	62.8	55.2
13:10-13:15 น.	62.2	54.6
13:15-13:20 น.	65.1	57.3
13:20-13:25 น.	64.2	56.7
13:25-13:30 น.	62.8	55.2
13:30-13:35 น.	62.5	54.9
13:35-13:40 น.	63.2	57.4
13:40-13:45 น.	63.1	57.3
13:45-13:50 น.	63.2	55.9
13:50-13:55 น.	62.1	54.2
13:55-14:00 น.	63.1	57.5
14:00-14:05 น.	61.2	56.8
14:05-14:10 น.	63.6	55.1
14:10-14:15 น.	63.8	54.2
14:15-14:20 น.	64.7	55.1
14:20-14:25 น.	61.2	56.8
14:25-14:30 น.	63.7	56.2
14:30-14:35 น.	62.3	57.7
14:35-14:40 น.	59.6	58.2
14:40-14:45 น.	64.8	60.2
14:45-14:50 น.	63.9	58.9
14:50-14:55 น.	60.2	56.6
14:55-15:00 น.	73.4	59.4
15:00-15:05 น.	65.9	58.2
15:05-15:10 น.	64.7	57.2
15:10-15:15 น.	63.4	56.0
15:15-15:20 น.	66.1	58.7
15:20-15:25 น.	64.5	57.1
15:25-15:30 น.	61.8	54.2
15:30-15:35 น.	63.2	55.6
15:35-15:40 น.	65.5	58.2

- [illegible]
- [illegible]

เวลา *	[illegible] 28 - 29 พฤศจิกายน 2567 T24BC723-0006	
	Leq 5 min	L90 5 min
07:00-07:05 น.	65.1	67.7
07:05-07:10 น.	67.1	60.9
07:10-07:15 น.	68.5	61.1
07:15-07:20 น.	64.6	58.2
07:20-07:25 น.	65.2	58.8
07:25-07:30 น.	63.4	57.7
07:30-07:35 น.	68.2	62.8
07:35-07:40 น.	68.8	63.4
07:40-07:45 น.	68.8	63.4
07:45-07:50 น.	67.5	61.1
07:50-07:55 น.	69.6	62.6
07:55-08:00 น.	67.1	65.7
08:00-08:05 น.	66.1	65.1
08:05-08:10 น.	63.8	58.1
08:10-08:15 น.	66.8	61.9
08:15-08:20 น.	66.6	63.1
08:20-08:25 น.	65.7	60.8
08:25-08:30 น.	62.1	59.2
08:30-08:35 น.	64.4	59.5
08:35-08:40 น.	61.7	55.9
08:40-08:45 น.	65.6	54.7
08:45-08:50 น.	62.1	56.4
08:50-08:55 น.	69.2	58.1
08:55-09:00 น.	63.6	59.7
09:00-09:05 น.	64.1	58.2
09:05-09:10 น.	63.2	55.6
09:10-09:15 น.	60.9	55.1
09:15-09:20 น.	64.1	58.9
09:20-09:25 น.	61.8	55.4
09:25-09:30 น.	59.6	54.6
09:30-09:35 น.	63.1	57.9
09:35-09:40 น.	63.9	57.4
09:40-09:45 น.	60.2	54.4
09:45-09:50 น.	61.1	56.6
09:50-09:55 น.	61.4	55.8
09:55-10:00 น.	63.5	57.9
10:00-10:05 น.	60.1	54.2
10:05-10:10 น.	65.8	59.7
10:10-10:15 น.	61.7	56.8
10:15-10:20 น.	66.6	55.1
10:20-10:25 น.	63.9	58.5
10:25-10:30 น.	60.9	52.8
10:30-10:35 น.	61.7	58.8
10:35-10:40 น.	62.9	57.0
10:40-10:45 น.	64.8	58.5
10:45-10:50 น.	60.9	55.0
10:50-10:55 น.	62.1	56.2
10:55-11:00 น.	62.8	55.2
11:00-11:05 น.	62.1	56.1
11:05-11:10 น.	60.0	57.4
11:10-11:15 น.	66.2	59.0
11:15-11:20 น.	60.8	55.2

- [illegible]
- [illegible]

United Analys and Engineering Consultant Co., Ltd.

เวลา *	ผลการวิเคราะห์ (เฉลี่ยรายชั่วโมง) บริเวณหน้าโรงเรียนวัดจันทาราม 28 - 29 กุมภาพันธ์ ค.ศ. 2567 T24BC723-0006	
	ระดับเสียง	ระดับเสียงรบกวน
10:00-10:05 น.	52.8	53.9
10:05-10:10 น.	51.8	53.1
10:10-10:15 น.	50.8	56.3
10:15-10:20 น.	50.1	56.6
10:20-10:25 น.	51.9	52.5
10:25-10:30 น.	51.3	52.8
10:30-10:35 น.	53.1	59.6
10:35-10:40 น.	50.8	53.9
10:40-10:45 น.	54.7	56.1
10:45-10:50 น.	54.4	55.5
10:50-10:55 น.	52.6	59.4
10:55-11:00 น.	54.0	55.5
11:00-11:05 น.	57.2	51.8
11:05-11:10 น.	55.7	53.0
11:10-11:15 น.	50.8	59.6
11:15-11:20 น.	50.4	59.2
11:20-11:25 น.	57.3	51.3
11:25-11:30 น.	56.0	52.8
11:30-11:35 น.	61.3	59.0
11:35-11:40 น.	55.6	52.4
11:40-11:45 น.	59.4	53.2
11:45-11:50 น.	57.4	52.3
11:50-11:55 น.	58.5	52.3
11:55-12:00 น.	57.3	51.1
12:00-12:05 น.	57.2	59.6
12:05-12:10 น.	52.3	55.3
12:10-12:15 น.	51.7	55.8
12:15-12:20 น.	51.6	55.3
12:20-12:25 น.	50.3	53.6
12:25-12:30 น.	51.7	59.5
12:30-12:35 น.	50.8	54.1
12:35-12:40 น.	58.1	51.4
12:40-12:45 น.	59.2	52.3
12:45-12:50 น.	61.5	54.1
12:50-12:55 น.	58.5	51.8
12:55-13:00 น.	56.9	55.2
13:00-13:05 น.	55.0	51.7
13:05-13:10 น.	60.7	59.4
13:10-13:15 น.	61.0	56.7
13:15-13:20 น.	55.2	53.9
13:20-13:25 น.	50.3	55.1
13:25-13:30 น.	55.7	51.4
13:30-13:35 น.	55.3	51.7
13:35-13:40 น.	59.2	54.2
13:40-13:45 น.	53.7	53.4
13:45-13:50 น.	57.1	52.8
13:50-13:55 น.	60.5	56.2
13:55-14:00 น.	57.5	53.3
14:00-14:05 น.	55.8	53.8
14:05-14:10 น.	55.7	53.7
14:10-14:15 น.	55.4	53.8
14:15-14:20 น.	55.3	54.3

United Analys and Engineering Consultant Co., Ltd.

เวลา *	ผลการวิเคราะห์ (เฉลี่ยรายชั่วโมง) บริเวณหน้าโรงเรียนวัดจันทาราม 28 - 29 กุมภาพันธ์ ค.ศ. 2567 T24BC723-0006	
	ระดับเสียง	ระดับเสียงรบกวน
14:40-14:45 น.	57.3	50.1
14:45-14:50 น.	54.4	57.0
14:50-14:55 น.	54.8	57.2
14:55-15:00 น.	53.3	55.9
15:00-15:05 น.	51.9	55.8
15:05-15:10 น.	53.1	57.3
15:10-15:15 น.	56.2	60.4
15:15-15:20 น.	54.1	58.3
15:20-15:25 น.	53.4	57.6
15:25-15:30 น.	55.1	58.3
15:30-15:35 น.	54.9	59.1
15:35-15:40 น.	54.7	58.9
15:40-15:45 น.	51.8	55.2
15:45-15:50 น.	53.3	57.8
15:50-15:55 น.	55.8	61.1
15:55-16:00 น.	52.3	57.1
16:00-16:05 น.	57.2	61.2
16:05-16:10 น.	55.6	59.9
16:10-16:15 น.	55.3	59.3
16:15-16:20 น.	55.5	59.3
16:20-16:25 น.	56.4	60.4
16:25-16:30 น.	56.6	60.6
16:30-16:35 น.	56.6	59.6
16:35-16:40 น.	57.9	57.8
16:40-16:45 น.	54.7	58.9
16:45-16:50 น.	57.1	57.8
16:50-16:55 น.	55.5	56.2
16:55-17:00 น.	57.3	58.2
17:00-17:05 น.	55.4	53.1
17:05-17:10 น.	57.1	57.8
17:10-17:15 น.	57.5	58.3
17:15-17:20 น.	54.8	55.7
17:20-17:25 น.	54.7	55.2
17:25-17:30 น.	53.9	55.8
17:30-17:35 น.	54.8	55.7
17:35-17:40 น.	53.9	57.8
17:40-17:45 น.	54.8	58.9
17:45-17:50 น.	56.2	58.2
17:50-17:55 น.	57.7	61.7
17:55-18:00 น.	54.8	58.8
18:00-18:05 น.	53.9	58.5
18:05-18:10 น.	54.7	55.4
18:10-18:15 น.	57.1	57.8
18:15-18:20 น.	55.5	56.2
18:20-18:25 น.	57.3	58.2
18:25-18:30 น.	51.4	53.1
18:30-18:35 น.	57.6	58.3
18:35-18:40 น.	57.1	57.8
18:40-18:45 น.	57.7	58.9
18:45-18:50 น.	54.6	55.3
18:50-18:55 น.	54.5	55.2
18:55-19:00 น.	54.2	53.8
19:00-19:05 น.	51.7	54.2
19:05-19:10 น.	52.5	54.8
19:10-19:15 น.	52.1	55.6
19:15-19:20 น.	52.1	55.1
19:20-19:25 น.	53.1	55.1
19:25-19:30 น.	51.6	56.6
19:30-19:35 น.	51.5	54.2
19:35-19:40 น.	53.2	54.5
19:40-19:45 น.	53.3	55.7
19:45-19:50 น.	50.9	53.3
19:50-19:55 น.	51.1	54.8
19:55-20:00 น.	52.4	55.7

เวลา *	[illegible] [illegible] 28 - 29 [illegible] 2567 T248C723-0006	
	Leq 5 min	L90 5 min
00.20-00.25 น.	55.3	53.3
00.25-00.30 น.	55.5	54.5
00.30-00.35 น.	57.6	55.0
00.35-00.40 น.	55.9	53.4
00.40-00.45 น.	55.6	53.6
00.45-00.50 น.	56.7	54.7
00.50-00.55 น.	55.5	54.2
00.55-01.00 น.	52.7	50.7
01.00-01.05 น.	54.5	51.7
01.05-01.10 น.	55.2	52.4
01.10-01.15 น.	56.2	53.2
01.15-01.20 น.	56.8	53.8
01.20-01.25 น.	58.1	56.2
01.25-01.30 น.	54.3	52.9
01.30-01.35 น.	57.6	53.8
01.35-01.40 น.	55.2	53.6
01.40-01.45 น.	57.1	54.3
01.45-01.50 น.	56.2	53.4
01.50-01.55 น.	53.9	51.1
01.55-02.00 น.	55.4	52.8
02.00-02.05 น.	59.7	55.6
02.05-02.10 น.	61.4	57.3
02.10-02.15 น.	59.1	55.5
02.15-02.20 น.	59.5	55.9
02.20-02.25 น.	58.2	54.1
02.25-02.30 น.	55.1	51.0
02.30-02.35 น.	56.8	52.5
02.35-02.40 น.	57.8	53.8
02.40-02.45 น.	55.6	51.5
02.45-02.50 น.	61.2	57.1
02.50-02.55 น.	60.1	56.9
02.55-03.00 น.	64.5	56.4
03.00-03.05 น.	57.4	54.6
03.05-03.10 น.	57.7	51.2
03.10-03.15 น.	58.4	50.5
03.15-03.20 น.	55.4	52.5
03.20-03.25 น.	57.8	50.4
03.25-03.30 น.	55.2	52.8
03.30-03.35 น.	55.4	52.8
03.35-03.40 น.	53.8	51.7
03.40-03.45 น.	57.1	54.6
03.45-03.50 น.	54.3	52.1
03.50-03.55 น.	52.8	50.1
03.55-04.00 น.	54.3	51.8
04.00-04.05 น.	58.2	54.8
04.05-04.10 น.	56.1	52.7
04.10-04.15 น.	58.3	54.8
04.15-04.20 น.	58.0	55.2
04.20-04.25 น.	57.6	54.2
04.25-04.30 น.	58.4	55.0
04.30-04.35 น.	58.1	54.7
04.35-04.40 น.	56.2	52.8

[illegible]
[illegible]
[illegible]

- [illegible]
- [illegible]

เวลา *	[illegible] [illegible] 28 - 29 [illegible] 2567 T248C723-0006	
	Leq 5 min	L90 5 min
04.40-04.45 น.	58.5	53.7
04.45-04.50 น.	55.2	53.8
04.50-04.55 น.	57.6	54.4
04.55-05.00 น.	58.8	52.9
05.00-05.05 น.	55.1	53.6
05.05-05.10 น.	57.1	54.5
05.10-05.15 น.	55.4	54.2
05.15-05.20 น.	60.0	57.8
05.20-05.25 น.	58.0	55.8
05.25-05.30 น.	58.6	54.6
05.30-05.35 น.	58.1	55.3
05.35-05.40 น.	57.5	52.7
05.40-05.45 น.	58.3	50.0
05.45-05.50 น.	55.6	53.4
05.50-05.55 น.	59.2	53.3
05.55-06.00 น.	54.3	53.5
06.00-06.05 น.	61.7	50.5
06.05-06.10 น.	53.4	58.3
06.10-06.15 น.	58.8	53.7
06.15-06.20 น.	61.2	55.1
06.20-06.25 น.	61.7	56.5
06.25-06.30 น.	61.4	56.5
06.30-06.35 น.	60.1	55.4
06.35-06.40 น.	63.8	58.7
06.40-06.45 น.	64.1	55.5
06.45-06.50 น.	61.5	58.4
06.50-06.55 น.	59.9	54.8
06.55-07.00 น.	60.0	54.9

[illegible]
[illegible]
[illegible]

- [illegible]
- [illegible]

United Analyst and Engineering Consultant Co., Ltd.

เวลา *	ผลการวิเคราะห์ (เฉลี่ยรายชั่วโมง) ปริมาณฝุ่นไม่เกินมาตรฐาน 29 - 30 เมษายน พ.ศ. 2567 T24BC723-0007	
	ค่าสูงสุด	ค่าต่ำสุด
11:00-11:10 น.	61.1	54.7
11:10-11:20 น.	59.3	52.4
11:20-11:30 น.	59.1	51.7
11:30-11:40 น.	61.0	55.2
11:40-11:50 น.	61.9	53.4
11:50-12:00 น.	63.1	55.7
12:00-12:10 น.	59.7	53.3
12:10-12:20 น.	58.2	51.8
12:20-12:30 น.	58.8	51.9
12:30-12:40 น.	59.5	52.4
12:40-12:50 น.	61.1	54.2
12:50-13:00 น.	63.2	56.3
13:00-13:10 น.	59.8	51.9
13:10-13:20 น.	62.9	55.7
13:20-13:30 น.	63.8	54.9
13:30-13:40 น.	65.4	55.1
13:40-13:50 น.	63.3	56.6
13:50-14:00 น.	62.1	55.2
14:00-14:10 น.	58.3	51.7
14:10-14:20 น.	61.7	54.2
14:20-14:30 น.	62.5	55.3
14:30-14:40 น.	61.9	54.8
14:40-14:50 น.	60.3	53.3
14:50-15:00 น.	60.5	53.5
15:00-15:10 น.	58.3	51.2
15:10-15:20 น.	59.1	52.1
15:20-15:30 น.	62.7	55.7
15:30-15:40 น.	59.3	52.1
15:40-15:50 น.	61.1	54.2
15:50-16:00 น.	59.2	52.2
16:00-16:10 น.	62.8	56.1
16:10-16:20 น.	65.5	58.8
16:20-16:30 น.	61.9	54.7
16:30-16:40 น.	57.5	50.5
16:40-16:50 น.	61.8	55.1
16:50-17:00 น.	57.2	50.3
17:00-17:10 น.	56.4	49.1
17:10-17:20 น.	55.8	48.2
17:20-17:30 น.	57.7	51.0
17:30-17:40 น.	58.7	52.0
17:40-17:50 น.	57.8	50.1
17:50-18:00 น.	60.1	53.3
18:00-18:10 น.	59.4	52.5
18:10-18:20 น.	58.9	51.9
18:20-18:30 น.	59.8	52.4
18:30-18:40 น.	60.1	52.7
18:40-18:50 น.	60.2	52.7
18:50-19:00 น.	61.8	55.4
19:00-19:10 น.	61.1	52.4
19:10-19:20 น.	60.9	53.8

* ค่าเฉลี่ยรายชั่วโมงของการวิเคราะห์ค่าความเข้มข้นฝุ่นละอองขนาดไม่เกิน 10 ไมโครเมตร (PM10) ที่ตรวจวัดจากเครื่องวัดอัตโนมัติ
* ในกรณีมีการแจ้งเตือนจากเครื่องวัดอัตโนมัติ จะทำการเก็บตัวอย่างด้วยมือ

United Analyst and Engineering Consultant Co., Ltd.

เวลา *	ผลการวิเคราะห์ (เฉลี่ยรายชั่วโมง) ปริมาณฝุ่นไม่เกินมาตรฐาน 29 - 30 เมษายน พ.ศ. 2567 T24BC723-0007	
	ค่าสูงสุด	ค่าต่ำสุด
19:20-19:30 น.	63.1	56.2
19:30-19:40 น.	56.9	50.5
19:40-19:50 น.	59.1	53.3
19:50-20:00 น.	61.3	54.4
20:00-20:10 น.	63.7	56.3
20:10-20:20 น.	64.5	57.4
20:20-20:30 น.	65.7	58.8
20:30-20:40 น.	62.3	58.3
20:40-20:50 น.	60.0	58.1
20:50-21:00 น.	63.6	56.7
21:00-21:10 น.	64.4	57.5
21:10-21:20 น.	60.4	56.5
21:20-21:30 น.	62.9	56.7
21:30-21:40 น.	63.1	55.9
21:40-21:50 น.	60.3	55.3
21:50-22:00 น.	60.0	52.9
22:00-22:10 น.	62.4	56.2
22:10-22:20 น.	60.0	53.8
22:20-22:30 น.	63.4	57.2
22:30-22:40 น.	62.9	56.7
22:40-22:50 น.	63.2	57.3
22:50-23:00 น.	62.0	55.8
23:00-23:10 น.	61.8	55.6
23:10-23:20 น.	62.0	56.4
23:20-23:30 น.	57.2	53.6
23:30-23:40 น.	61.4	56.8
23:40-23:50 น.	65.3	59.7
23:50-00:00 น.	60.7	54.1
00:00-00:10 น.	60.9	53.9
00:10-00:20 น.	62.5	56.9
00:20-00:30 น.	61.1	55.5
00:30-00:40 น.	60.3	55.7
00:40-00:50 น.	58.0	51.9
00:50-01:00 น.	59.8	53.2
01:00-01:10 น.	59.5	52.9
01:10-01:20 น.	60.6	54.0
01:20-01:30 น.	59.9	53.3
01:30-01:40 น.	57.1	51.5
01:40-01:50 น.	58.0	53.4
01:50-02:00 น.	58.0	52.9
02:00-02:10 น.	59.8	54.2
02:10-02:20 น.	56.3	50.7
02:20-02:30 น.	60.3	54.6
02:30-02:40 น.	60.7	55.1
02:40-02:50 น.	56.3	50.9
02:50-03:00 น.	60.7	55.1
03:00-03:10 น.	61.8	56.0
03:10-03:20 น.	58.3	53.9
03:20-03:30 น.	59.3	53.9
03:30-03:40 น.	61.1	53.9
03:40-03:50 น.	58.8	52.4
03:50-04:00 น.	58.8	53.8

* ค่าเฉลี่ยรายชั่วโมงของการวิเคราะห์ค่าความเข้มข้นฝุ่นละอองขนาดไม่เกิน 10 ไมโครเมตร (PM10) ที่ตรวจวัดจากเครื่องวัดอัตโนมัติ
* ในกรณีมีการแจ้งเตือนจากเครื่องวัดอัตโนมัติ จะทำการเก็บตัวอย่างด้วยมือ

UAE United Analyst and Engineering Consultant Co., Ltd.

เวลา *	ผลการวิเคราะห์ (เฉลี่ยรายชั่วโมง) ปริมาณฝุ่นไม่เกินขนาดไม่เกิน 29 - 30 กุมภาพันธ์ พ.ศ. 2567 T24BCF29-0007	
	Low Volume	Ambient
20:00-20:20 น.	38.1	55.1
20:20-20:40 น.	38.8	57.9
20:40-21:00 น.	41.8	56.4
21:00-21:20 น.	40.2	57.1
21:20-21:40 น.	38.2	54.9
21:40-22:00 น.	41.3	57.8
22:00-22:20 น.	41.9	58.3
22:20-22:40 น.	41.5	58.1
22:40-23:00 น.	42.6	57.2
23:00-23:20 น.	40.9	57.9
23:20-23:40 น.	42.0	56.6
23:40-00:00 น.	38.7	54.6
00:00-00:20 น.	37.1	53.0
00:20-00:40 น.	39.1	56.9
00:40-01:00 น.	40.0	55.0
01:00-01:20 น.	41.8	57.5
01:20-01:40 น.	39.7	55.6
01:40-02:00 น.	38.8	54.7
02:00-02:20 น.	38.6	54.5
02:20-02:40 น.	41.3	57.4
02:40-03:00 น.	39.5	55.5
03:00-03:20 น.	37.4	56.4
03:20-03:40 น.	39.3	55.2
03:40-04:00 น.	40.4	57.3
04:00-04:20 น.	39.1	55.6
04:20-04:40 น.	41.1	57.8
04:40-05:00 น.	38.2	55.8
05:00-05:20 น.	37.4	53.2
05:20-05:40 น.	39.1	53.7
05:40-06:00 น.	37.8	52.9
06:00-06:20 น.	36.2	53.8
06:20-06:40 น.	39.1	56.7
06:40-07:00 น.	38.8	54.2
07:00-07:20 น.	38.9	56.5
07:20-07:40 น.	37.8	55.4
07:40-08:00 น.	37.4	55.2
08:00-08:20 น.	38.3	55.8
08:20-08:40 น.	39.1	55.6
08:40-09:00 น.	37.4	53.9
09:00-09:20 น.	38.8	57.3
09:20-09:40 น.	37.1	55.6

- ค่าเฉลี่ยการเก็บตัวอย่างอากาศ ทำโดยการเก็บตัวอย่างเป็นช่วงเวลา โดยเริ่มเก็บตัวอย่างตั้งแต่เวลา 20:00 น. หรือเวลาเริ่มต้นอื่นๆ
- ไม่สามารถเทียบได้กับค่ามาตรฐานคุณภาพอากาศในบรรยากาศโดยทั่วไปได้

United Analyst and Engineering Consultant Co., Ltd.

เวลา *	ผลการวิเคราะห์ (เฉลี่ยรายชั่วโมง) ปริมาณฝุ่นไม่เกินขนาดไม่เกิน 29 - 30 กุมภาพันธ์ พ.ศ. 2567 T24BCF29-0001	
	Low Volume	Ambient
09:40-10:00 น.	40.0	53.1
10:00-10:20 น.	39.2	53.8
10:20-10:40 น.	40.0	52.6
10:40-11:00 น.	37.7	56.3
11:00-11:20 น.	41.8	54.7
11:20-11:40 น.	40.8	53.3
11:40-12:00 น.	41.8	53.8
12:00-12:20 น.	40.2	53.7
12:20-12:40 น.	42.2	54.6
12:40-13:00 น.	39.2	55.3
13:00-13:20 น.	39.2	51.8
13:20-13:40 น.	41.9	54.6
13:40-14:00 น.	42.9	55.6
14:00-14:20 น.	40.8	53.1
14:20-14:40 น.	42.1	54.1
14:40-15:00 น.	41.1	56.8
15:00-15:20 น.	39.2	54.8
15:20-15:40 น.	40.2	55.7
15:40-16:00 น.	41.1	57.8
16:00-16:20 น.	39.8	55.7
16:20-16:40 น.	40.8	57.4
16:40-17:00 น.	39.7	56.1
17:00-17:20 น.	39.7	52.6
17:20-17:40 น.	39.7	53.6
17:40-18:00 น.	40.8	54.8
18:00-18:20 น.	40.8	54.7
18:20-18:40 น.	40.1	54.0
18:40-19:00 น.	41.1	57.7
19:00-19:20 น.	39.8	57.8
19:20-19:40 น.	38.7	56.2
19:40-20:00 น.	41.1	55.1
20:00-20:20 น.	39.5	54.8
20:20-20:40 น.	41.2	54.9
20:40-21:00 น.	41.1	54.8
21:00-21:20 น.	40.8	56.1
21:20-21:40 น.	39.5	55.2
21:40-22:00 น.	41.7	55.9
22:00-22:20 น.	40.2	53.8
22:20-22:40 น.	41.1	56.9
22:40-23:00 น.	42.9	56.6
23:00-23:20 น.	44.2	57.9
23:20-23:40 น.	40.8	54.6
23:40-00:00 น.	41.7	55.7

- ค่าเฉลี่ยการเก็บตัวอย่างอากาศ ทำโดยการเก็บตัวอย่างเป็นช่วงเวลา โดยเริ่มเก็บตัวอย่างตั้งแต่เวลา 20:00 น. หรือเวลาเริ่มต้นอื่นๆ
- ไม่สามารถเทียบได้กับค่ามาตรฐานคุณภาพอากาศในบรรยากาศโดยทั่วไปได้

2024-0113449

เวลา *	ผลการวิเคราะห์ (เฉลี่ยของค่า) ตำแหน่งที่ใกล้ของโรงงาน 29 - 30 เมษายน 2567 T24BC723-0007	
	ช่วงกลางวัน	ช่วงกลางคืน
[illegible]	58.8	54.7
[illegible]	57.8	54.5
[illegible]	58.1	54.4
[illegible]	57.9	54.2
[illegible]	58.1	52.4
[illegible]	56.9	54.2
[illegible]	58.7	53.8
[illegible]	55.7	53.8
[illegible]	56.2	53.5
[illegible]	57.2	58.6
[illegible]	58.8	56.1
[illegible]	55.6	56.5
[illegible]	55.1	53.4
[illegible]	57.1	55.6
[illegible]	56.7	58.9
[illegible]	58.8	56.1
[illegible]	51.5	56.2
[illegible]	55.7	55.4
[illegible]	53.6	54.3
[illegible]	52.2	57.0
[illegible]	55.2	54.6
[illegible]	58.8	53.5
[illegible]	51.9	56.7
[illegible]	55.4	54.6
[illegible]	53.2	51.9
[illegible]	55.9	54.2
[illegible]	52.8	57.8
[illegible]	55.9	54.7

(นายจิตติ [illegible])
ผู้ประเมินผลการปฏิบัติงาน

* ค่าเฉลี่ยดังกล่าวเป็นการวิเคราะห์ผลการตรวจวัดเสียงรบกวนจากโรงงานในบริเวณใกล้เคียงของโรงงาน ตามเกณฑ์มาตรฐานการระบายเสียงดังจากโรงงาน
* ในการตรวจวัดดังกล่าวมีเสียงรบกวนที่เกิดจากแม่น้ำเจ้าพระยาและการจราจร

2024-0213488

- End of Analysis Report -

United Analyst and Engineering Consultant Co., Ltd.

เวลา *	ผลการวิเคราะห์ (เฉลี่ยของค่า) ตำแหน่งที่ใกล้ของโรงงาน 29 - 30 เมษายน 2567 T24BC723-0007	
	ช่วงกลางวัน	ช่วงกลางคืน
[illegible]	56.3	53.9
[illegible]	60.7	56.8
[illegible]	55.4	56.3
[illegible]	55.8	56.3
[illegible]	60.1	56.5
[illegible]	56.9	55.4
[illegible]	56.6	56.9
[illegible]	60.8	56.5
[illegible]	55.5	53.4
[illegible]	57.5	55.4
[illegible]	55.5	53.4
[illegible]	56.7	53.6
[illegible]	55.8	53.8
[illegible]	57.7	55.8
[illegible]	57.0	54.9
[illegible]	57.6	55.5
[illegible]	57.8	55.7
[illegible]	56.9	52.8
[illegible]	56.5	55.4
[illegible]	55.7	53.6
[illegible]	55.5	52.9
[illegible]	55.7	55.0
[illegible]	59.1	56.9
[illegible]	56.5	55.8
[illegible]	56.6	55.3
[illegible]	55.6	53.9
[illegible]	56.0	53.3
[illegible]	53.1	56.5
[illegible]	54.0	53.9
[illegible]	54.9	52.2
[illegible]	56.8	56.1
[illegible]	53.1	53.4
[illegible]	55.9	52.6
[illegible]	55.2	53.3
[illegible]	53.4	52.8
[illegible]	54.2	53.5
[illegible]	54.2	53.5
[illegible]	56.2	53.6
[illegible]	55.3	53.9
[illegible]	51.9	46.3
[illegible]	53.8	51.2
[illegible]	54.8	52.2
[illegible]	55.4	52.8
[illegible]	53.1	50.9
[illegible]	58.5	54.7
[illegible]	55.3	53.8
[illegible]	53.3	52.2
[illegible]	58.7	55.4
[illegible]	57.6	56.3
[illegible]	55.8	51.7
[illegible]	56.3	53.4
[illegible]	55.1	53.8

* ค่าเฉลี่ยดังกล่าวเป็นการวิเคราะห์ผลการตรวจวัดเสียงรบกวนจากโรงงานในบริเวณใกล้เคียงของโรงงาน ตามเกณฑ์มาตรฐานการระบายเสียงดังจากโรงงาน
* ในการตรวจวัดดังกล่าวมีเสียงรบกวนที่เกิดจากแม่น้ำเจ้าพระยาและการจราจร

2024-0213488

United Analyst and Engineering Consultant Co., Ltd.

เวลา *	ผลการวิเคราะห์ (เฉลี่ยรายชั่วโมง) จับกำไรและขาดทุนเพื่อการโอนฯ 23 - 24 เมษายน พ.ศ. 2567 T1MEC723-0057	
	ก๊าซ ว่าง	ไอสีน้ำเงิน
16:10-16:15 น.	56.9	56.2
16:15-16:20 น.	57.1	55.1
16:20-16:25 น.	56.0	53.8
16:25-16:30 น.	55.0	56.4
16:30-16:35 น.	55.1	56.4
16:35-16:40 น.	55.4	54.7
16:40-16:45 น.	55.9	57.5
16:45-16:50 น.	57.2	54.6
16:50-16:55 น.	60.4	58.0
16:55-17:00 น.	59.2	56.8
17:00-17:05 น.	56.2	53.5
17:05-17:10 น.	55.0	52.3
17:10-17:15 น.	54.3	51.4
17:15-17:20 น.	55.1	53.8
17:20-17:25 น.	54.0	51.9
17:25-17:30 น.	54.1	51.4
17:30-17:35 น.	52.4	48.0
17:35-17:40 น.	55.8	52.1
17:40-17:45 น.	55.0	52.7
17:45-17:50 น.	55.7	52.6
17:50-17:55 น.	54.5	52.8
17:55-18:00 น.	54.8	54.1
18:00-18:05 น.	52.4	49.3
18:05-18:10 น.	53.3	55.6
18:10-18:15 น.	55.9	52.6
18:15-18:20 น.	53.9	48.6
18:20-18:25 น.	54.1	51.6
18:25-18:30 น.	55.8	53.9
18:30-18:35 น.	55.1	52.8
18:35-18:40 น.	57.0	54.7
18:40-18:45 น.	55.7	53.5
18:45-18:50 น.	54.9	51.1
18:50-18:55 น.	55.5	52.3
18:55-19:00 น.	54.5	50.7
19:00-19:05 น.	55.5	56.0
19:05-19:10 น.	57.3	54.1
19:10-19:15 น.	58.5	55.0
19:15-19:20 น.	60.4	58.9
19:20-19:25 น.	62.8	59.9
19:25-19:30 น.	59.4	55.9
19:30-19:35 น.	55.7	56.2
19:35-19:40 น.	57.3	54.4
19:40-19:45 น.	61.7	57.8
19:45-19:50 น.	55.7	56.2
19:50-19:55 น.	60.8	57.4
19:55-20:00 น.	60.1	56.8
20:00-20:05 น.	58.5	55.2
20:05-20:10 น.	57.7	54.6
20:10-20:15 น.	57.3	54.8
20:15-20:20 น.	56.9	53.3
20:20-20:25 น.	55.4	53.7
20:25-20:30 น.	55.8	53.7

• ค่าผลวิเคราะห์ในรายงานผลการวิเคราะห์ฉบับนี้ถูกนำส่ง โดยเป็นไปตามมาตรการป้องกันผู้ปฏิบัติงานที่มีความเสี่ยงต่อการติดเชื้อ
• ในการนำรายงานผลไปใช้งานต่อผลการวิเคราะห์ดังกล่าว ผู้ใช้งานจะต้องรับผิดชอบเอง

2024-01119473

United Analyst and Engineering Consultant Co., Ltd.

ใบรายงานผลการวิเคราะห์

ชื่อลูกค้า	: บริษัท ทาง โพรเซสซิ่ง จำกัด		
ที่อยู่	: 5/22 หมู่ 10 ตำบลคลองหก อำเภอคลองหลวง จังหวัดปทุมธานี 12120		
ช่องทางติดต่อ	: โทรศัพท์ : 08 8002 3331 E-mail :		
สถานที่เก็บตัวอย่าง	: จับกำไรและขาดทุนเพื่อการโอนฯ		
ประเภทการเก็บตัวอย่าง	: ตรวจวัดปริมาณก๊าซ/ไอสีน้ำเงิน	วันที่รับตัวอย่าง	: 23.00 เมษายน พ.ศ. 2567
วันที่เก็บตัวอย่าง	: 23.00 เมษายน พ.ศ. 2567	วันที่วิเคราะห์	: 23.00 เมษายน พ.ศ. 2567
เวลาเก็บตัวอย่าง	: 1	วันที่ออกรายงานผล	: 11 มิถุนายน 2567
อุปกรณ์เก็บตัวอย่าง	: ถุงพลาสติกสูญญากาศ	เลขที่ใบรายงานผล	: 2024-01119473
ผู้ตรวจวัด	: นายเทพพร เนียมเรือง	เลขที่งาน	: 2024-00144
		เลขตรวจสอบ@สิ่งแวดล้อม	: T1MEC723-0057 - T1MEC723-0060

เวลา *	ผลการวิเคราะห์ (เฉลี่ยรายชั่วโมง) จับกำไรและขาดทุนเพื่อการโอนฯ 23 - 24 เมษายน พ.ศ. 2567 T1MEC723-0057	
	ก๊าซ ว่าง	ไอสีน้ำเงิน
07:00-07:05 น.	58.2	55.8
07:05-07:10 น.	59.5	58.4
07:10-07:15 น.	60.7	58.1
07:15-07:20 น.	61.3	59.7
07:20-07:25 น.	58.9	56.1
07:25-07:30 น.	57.5	55.7
07:30-07:35 น.	59.7	57.1
07:35-07:40 น.	60.7	58.1
07:40-07:45 น.	59.8	56.8
07:45-07:50 น.	59.9	55.9
07:50-07:55 น.	59.4	55.9
07:55-08:00 น.	62.5	59.2
08:00-08:05 น.	59.1	55.8
08:05-08:10 น.	60.2	57.5
08:10-08:15 น.	56.3	53.8
08:15-08:20 น.	60.5	58.0
08:20-08:25 น.	59.4	56.9
08:25-08:30 น.	55.9	53.9
08:30-08:35 น.	57.8	54.5
08:35-08:40 น.	57.8	55.3
08:40-08:45 น.	57.5	55.9
08:45-08:50 น.	59.9	57.4
08:50-08:55 น.	59.1	56.5
08:55-09:00 น.	59.3	56.5
09:00-09:05 น.	57.8	55.4
09:05-09:10 น.	55.8	54.5
09:10-09:15 น.	56.2	53.8
09:15-09:20 น.	54.5	52.2
09:20-09:25 น.	57.9	55.9
09:25-09:30 น.	55.4	55.0
09:30-09:35 น.	55.9	54.5
09:35-09:40 น.	58.8	56.4
09:40-09:45 น.	57.7	55.3
09:45-09:50 น.	58.2	55.8
09:50-09:55 น.	55.7	53.2
09:55-10:00 น.	57.5	55.1
10:00-10:05 น.	55.4	54.0
10:05-10:10 น.	55.2	53.9

• ค่าผลวิเคราะห์ในรายงานผลการวิเคราะห์ฉบับนี้ถูกนำส่ง โดยเป็นไปตามมาตรการป้องกันผู้ปฏิบัติงานที่มีความเสี่ยงต่อการติดเชื้อ
• ในการนำรายงานผลไปใช้งานต่อผลการวิเคราะห์ดังกล่าว ผู้ใช้งานจะต้องรับผิดชอบเอง

United Analyst and Engineering Consultant Co., Ltd.

เวลา *	[illegible] (เฉลี่ยรายชั่วโมง) [illegible] 22 - 24 [illegible] 2567 T24BEC723-0007	
	[illegible]	[illegible]
[illegible]	[illegible]	[illegible]
[illegible]	[illegible]	[illegible]
[illegible]

United Analyst and Engineering Consultant Co., Ltd.

เวลา *	ผลการวิเคราะห์ (เฉลี่ยรายชั่วโมง) ซึ่งเก็บตัวอย่างที่บริเวณปล่องระบายไอเสีย 23 - 24 เมษายน 2567 T24MC723-0057	
	ไอเสีย / Flue	ไอเสีย / Flue
22:00-22:10 น.	36.2	34.1
22:10-22:20 น.	37.3	34.8
22:20-22:30 น.	38.3	35.4
22:30-22:40 น.	39.1	36.9
22:40-22:50 น.	39.8	36.2
22:50-23:00 น.	40.1	37.9
23:00-23:10 น.	38.4	35.7
23:10-23:20 น.	37.1	34.8
23:20-23:30 น.	36.9	34.4
23:30-23:40 น.	35.1	32.6
23:40-23:50 น.	39.3	33.8
23:50-00:00 น.	38.4	32.9
00:00-00:10 น.	39.7	33.2
00:10-00:20 น.	39.1	33.6
00:20-00:30 น.	38.8	36.3
00:30-00:40 น.	35.8	33.1
00:40-00:50 น.	39.4	32.1
00:50-01:00 น.	38.4	32.4
01:00-01:10 น.	42.8	49.8
01:10-01:20 น.	51.2	48.1
01:20-01:30 น.	54.8	51.9
01:30-01:40 น.	49.6	46.3
01:40-01:50 น.	53.1	50.4
01:50-02:00 น.	51.7	49.2
02:00-02:10 น.	54.2	51.6
02:10-02:20 น.	52.1	49.4
02:20-02:30 น.	53.2	50.1
02:30-02:40 น.	53.4	50.3
02:40-02:50 น.	53.8	51.1
02:50-03:00 น.	39.6	51.9
03:00-03:10 น.	39.4	38.2
03:10-03:20 น.	38.1	37.7
03:20-03:30 น.	35.8	33.4
03:30-03:40 น.	36.8	38.4
03:40-03:50 น.	37.9	35.1
03:50-04:00 น.	38.1	36.2
04:00-04:10 น.	39.5	38.4
04:10-04:20 น.	35.6	34.2
04:20-04:30 น.	37.4	35.8
04:30-04:40 น.	35.6	33.1
04:40-04:50 น.	35.7	33.1
04:50-05:00 น.	38.3	36.1

United Analyst and Engineering Consultant Co., Ltd.

เวลา *	ผลการวิเคราะห์ (เฉลี่ยรายชั่วโมง) ซึ่งเก็บตัวอย่างที่บริเวณปล่องระบายไอเสีย 23 - 24 เมษายน 2567 T24MC723-0057	
	ไอเสีย / Flue	ไอเสีย / Flue
23:00-23:10 น.	33.7	30.2
23:10-23:20 น.	35.3	32.3
23:20-23:30 น.	35.8	40.7
23:30-23:40 น.	34.8	33.8
23:40-23:50 น.	35.1	32.3
23:50-23:60 น.	32.1	46.6
23:40-23:50 น.	32.6	46.4
23:50-23:60 น.	32.6	33.8
23:50-23:60 น.	35.8	32.8
23:50-23:60 น.	32.8	45.6
00:00-00:05 น.	35.8	33.8
00:05-00:10 น.	34.8	31.8
00:10-00:15 น.	33.7	36.7
00:15-00:20 น.	34.3	33.3
00:20-00:25 น.	35.1	32.3
00:25-00:30 น.	37.2	34.2
00:30-00:35 น.	35.1	32.1
00:35-00:40 น.	36.7	33.7
00:40-00:45 น.	35.1	33.1
00:45-00:50 น.	32.3	45.3
00:50-00:55 น.	37.1	34.1
00:55-01:00 น.	35.2	32.2
01:00-01:05 น.	39.3	33.2
01:05-01:10 น.	37.8	35.1
01:10-01:15 น.	35.4	33.7
01:15-01:20 น.	34.3	31.9
01:20-01:25 น.	35.3	33.8
01:25-01:30 น.	36.8	34.1
01:30-01:35 น.	35.4	32.7
01:35-01:40 น.	38.4	36.7
01:40-01:45 น.	33.1	37.4
01:45-01:50 น.	35.6	36.9
01:50-01:55 น.	37.1	34.4
01:55-02:00 น.	35.3	33.6
02:00-02:05 น.	34.7	32.2
02:05-02:10 น.	33.4	30.9
02:10-02:15 น.	35.3	33.3
02:15-02:20 น.	32.1	36.7
02:20-02:25 น.	35.1	33.6
02:25-02:30 น.	35.2	46.7
02:30-02:35 น.	33.8	46.3
02:35-02:40 น.	34.7	32.1
02:40-02:45 น.	34.1	31.7
02:45-02:50 น.	31.5	46.5
02:50-02:55 น.	35.8	33.1
02:55-03:00 น.	33.7	31.2
03:00-03:05 น.	33.7	27.5
03:05-03:10 น.	33.7	37.3
03:10-03:15 น.	34.1	38.3
03:15-03:20 น.	37.3	35.1
03:20-03:25 น.	33.8	38.2
03:25-03:30 น.	34.1	31.8

United Analyst and Engineering Consultant Co., Ltd.

เวลา *	ผลการวิเคราะห์ (เฉลี่ยรายชั่วโมง) ซึ่งเป็นผลการตรวจวัดจริงในพื้นที่ 24 - 25 เมษายน พ.ศ. 2567 T24MC725-0006	
	Leq 1 min	Sound Level
11:00-11:05 น.	55.1	52.4
11:05-11:10 น.	52.8	48.1
11:10-11:15 น.	54.3	51.3
11:15-11:20 น.	55.9	53.0
11:20-11:25 น.	51.8	46.9
11:25-11:30 น.	53.7	50.8
11:30-11:35 น.	55.7	52.8
11:35-11:40 น.	53.6	50.7
12:00-12:05 น.	54.1	50.2
12:05-12:10 น.	56.9	53.5
12:10-12:15 น.	54.5	51.9
12:15-12:20 น.	56.9	53.3
12:20-12:25 น.	54.2	50.1
12:25-12:30 น.	55.1	51.2
12:30-12:35 น.	53.8	50.0
12:35-12:40 น.	55.1	52.1
12:40-12:45 น.	53.1	49.2
12:45-12:50 น.	54.8	50.9
12:50-12:55 น.	54.7	50.8
12:55-13:00 น.	52.3	48.4
13:00-13:05 น.	57.2	53.5
13:05-13:10 น.	55.7	53.0
13:10-13:15 น.	59.8	55.1
13:15-13:20 น.	58.1	54.9
13:20-13:25 น.	55.5	52.8
13:25-13:30 น.	57.8	54.1
13:30-13:35 น.	57.9	53.3
13:35-13:40 น.	58.0	54.3
13:40-13:45 น.	57.1	53.4
13:45-13:50 น.	55.4	51.9
13:50-13:55 น.	55.7	53.0
13:55-14:00 น.	59.3	55.6
14:00-14:05 น.	56.3	53.6
14:05-14:10 น.	57.8	53.1
14:10-14:15 น.	58.1	55.4
14:15-14:20 น.	56.5	53.8
14:20-14:25 น.	58.1	51.9
14:25-14:30 น.	56.4	53.9
14:30-14:35 น.	55.0	51.3
14:35-14:40 น.	57.3	54.8
14:40-14:45 น.	55.4	52.7
14:45-14:50 น.	54.3	51.8
14:50-14:55 น.	55.1	52.1
14:55-15:00 น.	57.9	55.2
15:00-15:05 น.	57.8	54.3
15:05-15:10 น.	57.1	54.5
15:10-15:15 น.	56.4	54.1
15:15-15:20 น.	54.8	51.8
15:20-15:25 น.	52.3	49.9
15:25-15:30 น.	55.6	53.1
15:30-15:35 น.	55.3	50.8
15:35-15:40 น.	56.3	54.1

* ค่าเฉลี่ยการวัดความดังเสียงที่ตกกระทบพื้นผิวอาคาร โดยไม่ได้หักลบอุปกรณ์ การป้องกันเสียงส่วนบุคคล
* ไม่สามารถนำผลนี้ไปคาดคะเนการรับเสียงดังในอนาคตได้

United Analyst and Engineering Consultant Co., Ltd.

เวลา *	ผลการวิเคราะห์ (เฉลี่ยรายชั่วโมง) ซึ่งเป็นผลการตรวจวัดจริงในพื้นที่ 24 - 25 เมษายน พ.ศ. 2567 T24MC725-0006	
	Leq 1 min	Sound Level
07:00-07:05 น.	51.9	50.1
07:05-07:10 น.	55.3	53.3
07:10-07:15 น.	55.6	53.7
07:15-07:20 น.	55.3	53.2
07:20-07:25 น.	55.6	54.3
07:25-07:30 น.	57.1	55.8
07:30-07:35 น.	58.6	56.2
07:35-07:40 น.	55.4	53.6
07:40-07:45 น.	55.5	53.2
07:45-07:50 น.	55.8	52.5
07:50-07:55 น.	56.7	54.0
07:55-08:00 น.	59.9	56.7
08:00-08:05 น.	60.9	57.1
08:05-08:10 น.	60.1	56.9
08:10-08:15 น.	55.1	53.0
08:15-08:20 น.	60.1	57.1
08:20-08:25 น.	57.8	55.6
08:25-08:30 น.	55.8	53.4
08:30-08:35 น.	60.8	57.1
08:35-08:40 น.	55.0	53.8
08:40-08:45 น.	55.1	56.1
08:45-08:50 น.	59.8	56.8
08:50-08:55 น.	57.3	53.8
08:55-09:00 น.	59.9	56.7
09:00-09:05 น.	61.6	58.1
09:05-09:10 น.	56.7	55.1
09:10-09:15 น.	57.8	54.9
09:15-09:20 น.	58.7	55.3
09:20-09:25 น.	60.9	57.0
09:25-09:30 น.	60.1	56.7
09:30-09:35 น.	57.5	53.6
09:35-09:40 น.	59.6	56.3
09:40-09:45 น.	60.1	57.1
09:45-09:50 น.	55.9	53.9
09:50-09:55 น.	58.8	55.9
09:55-10:00 น.	60.1	56.8
10:00-10:05 น.	52.9	50.3
10:05-10:10 น.	50.1	48.9
10:10-10:15 น.	57.8	53.0
10:15-10:20 น.	52.1	49.6
10:20-10:25 น.	55.6	52.4
10:25-10:30 น.	55.1	53.9
10:30-10:35 น.	53.4	50.8
10:35-10:40 น.	55.9	54.3
10:40-10:45 น.	55.0	52.9
10:45-10:50 น.	53.8	51.1
10:50-10:55 น.	53.8	51.2
10:55-11:00 น.	57.6	54.9
11:00-11:05 น.	55.5	53.6
11:05-11:10 น.	55.6	53.8
11:10-11:15 น.	56.7	53.8
11:15-11:20 น.	54.3	51.1

* ค่าเฉลี่ยการวัดความดังเสียงที่ตกกระทบพื้นผิวอาคาร โดยไม่ได้หักลบอุปกรณ์ การป้องกันเสียงส่วนบุคคล
* ไม่สามารถนำผลนี้ไปคาดคะเนการรับเสียงดังในอนาคตได้

2024-0113473

United Analyst and Engineering Consultant Co., Ltd.

เวลา *	ผลการวิเคราะห์ (เฉลี่ยรายชั่วโมง) ริมถนนราชดำเนินนอก ใกล้แยกราชดำเนินนอก-ถนนดินสอ 24 - 25 กุมภาพันธ์ พ.ศ. 2567 T24MC715-0058	
	ก๊าซ CO	ก๊าซ NO
20:00-20:05 น.	49.0	48.2
20:05-20:10 น.	52.3	48.6
20:10-20:15 น.	53.8	51.1
20:15-20:20 น.	50.9	49.1
20:20-20:25 น.	55.1	52.9
20:25-20:30 น.	54.2	53.5
20:30-20:35 น.	54.0	52.3
20:35-20:40 น.	53.5	51.8
20:40-20:45 น.	52.9	51.2
20:45-20:50 น.	48.9	47.2
20:50-20:55 น.	51.7	50.0
20:55-21:00 น.	50.8	49.1
21:00-21:05 น.	48.6	47.4
21:05-21:10 น.	46.2	44.7
21:10-21:15 น.	49.4	47.9
21:15-21:20 น.	47.1	45.6
21:20-21:25 น.	49.8	48.3
21:25-21:30 น.	48.2	46.7
21:30-21:35 น.	49.8	48.3
21:35-21:40 น.	48.3	46.8
21:40-21:45 น.	48.1	46.6
21:45-21:50 น.	50.1	48.6
21:50-21:55 น.	47.0	45.5
21:55-22:00 น.	49.1	47.6
22:00-22:05 น.	49.1	47.6
22:05-22:10 น.	50.6	48.9
22:10-22:15 น.	47.7	46.1
22:15-22:20 น.	51.0	49.3
22:20-22:25 น.	47.5	45.9
22:25-22:30 น.	46.0	44.4
22:30-22:35 น.	49.4	47.8
22:35-22:40 น.	48.3	46.7
22:40-22:45 น.	49.9	48.3
22:45-22:50 น.	47.5	45.9
22:50-22:55 น.	49.0	47.5
22:55-23:00 น.	48.7	47.1
23:00-23:05 น.	49.8	48.1
23:05-23:10 น.	48.7	47.1
23:10-23:15 น.	46.2	44.6
23:15-23:20 น.	49.8	48.1
23:20-23:25 น.	51.0	49.3
23:25-23:30 น.	47.8	46.2
23:30-23:35 น.	50.4	48.8
23:35-23:40 น.	49.8	48.1
23:40-23:45 น.	50.1	48.6
23:45-23:50 น.	49.6	47.9
23:50-23:55 น.	50.4	48.8
23:55-00:00 น.	48.7	47.1
00:00-00:05 น.	48.3	46.7
00:05-00:10 น.	50.1	48.6
00:10-00:15 น.	50.2	48.7
00:15-00:20 น.	50.1	48.6

* ค่าเฉลี่ยรายชั่วโมงการวิเคราะห์ตามช่วงเวลาที่ลูกค้าระบุ และไม่ได้พิจารณาถึงระยะเวลาการเก็บตัวอย่างที่ใช้ในการเก็บตัวอย่างจริง
* ในการบวกผลเพื่อหาค่าเฉลี่ยรายชั่วโมงนั้น ค่าที่ต่ำกว่าค่าที่วิเคราะห์ได้ถือว่าเป็นศูนย์

United Analyst and Engineering Consultant Co., Ltd.

เวลา *	ผลการวิเคราะห์ (เฉลี่ยรายชั่วโมง) ริมถนนราชดำเนินนอก ใกล้แยกราชดำเนินนอก-ถนนดินสอ 24 - 25 กุมภาพันธ์ พ.ศ. 2567 T24MC715-0058	
	ก๊าซ CO	ก๊าซ NO
15:40-15:45 น.	53.0	50.2
15:45-15:50 น.	57.8	54.8
15:50-15:55 น.	54.8	51.8
15:55-16:00 น.	55.3	52.3
16:00-16:05 น.	55.8	52.8
16:05-16:10 น.	55.1	52.1
16:10-16:15 น.	52.8	49.8
16:15-16:20 น.	50.4	47.9
16:20-16:25 น.	52.4	49.9
16:25-16:30 น.	51.2	48.2
16:30-16:35 น.	53.5	50.9
16:35-16:40 น.	54.5	51.9
16:40-16:45 น.	55.1	52.2
16:45-16:50 น.	54.2	51.2
16:50-16:55 น.	54.6	51.6
16:55-17:00 น.	53.8	49.9
17:00-17:05 น.	54.8	51.9
17:05-17:10 น.	55.1	52.2
17:10-17:15 น.	51.8	49.0
17:15-17:20 น.	52.9	50.1
17:20-17:25 น.	56.2	53.1
17:25-17:30 น.	53.8	50.7
17:30-17:35 น.	55.6	52.7
17:35-17:40 น.	55.2	52.2
17:40-17:45 น.	53.9	50.9
17:45-17:50 น.	51.7	48.8
17:50-17:55 น.	53.4	50.3
17:55-18:00 น.	52.0	49.1
18:00-18:05 น.	51.4	48.6
18:05-18:10 น.	54.2	51.3
18:10-18:15 น.	55.7	52.8
18:15-18:20 น.	54.3	51.4
18:20-18:25 น.	53.3	49.4
18:25-18:30 น.	53.0	50.0
18:30-18:35 น.	52.2	49.3
18:35-18:40 น.	51.4	48.5
18:40-18:45 น.	55.1	52.2
18:45-18:50 น.	51.7	48.8
18:50-18:55 น.	54.3	51.4
18:55-19:00 น.	50.0	47.0
19:00-19:05 น.	49.3	46.4
19:05-19:10 น.	51.0	48.0
19:10-19:15 น.	47.8	45.1
19:15-19:20 น.	52.2	49.3
19:20-19:25 น.	51.4	48.5
19:25-19:30 น.	48.5	45.7
19:30-19:35 น.	49.2	46.3
19:35-19:40 น.	47.7	45.1
19:40-19:45 น.	49.7	47.3
19:45-19:50 น.	48.5	45.8
19:50-19:55 น.	48.3	45.8
19:55-20:00 น.	50.8	48.0

* ค่าเฉลี่ยรายชั่วโมงการวิเคราะห์ตามช่วงเวลาที่ลูกค้าระบุ และไม่ได้พิจารณาถึงระยะเวลาการเก็บตัวอย่างที่ใช้ในการเก็บตัวอย่างจริง
* ในการบวกผลเพื่อหาค่าเฉลี่ยรายชั่วโมงนั้น ค่าที่ต่ำกว่าค่าที่วิเคราะห์ได้ถือว่าเป็นศูนย์

2024-0113473

United Analysis and Engineering Consultant Co., Ltd.

เวลา *	ผลการวิเคราะห์ (เฉลี่ยรายชั่วโมง) ระดับเสียงดังต่อเนื่องเทียบเท่า 24 - 25 เมษายน พ.ศ. 2567 T24EC723-0058	
	ริมถนน	ริมรั้ว
04:00-04:10 น.	53.5	50.9
04:40-04:50 น.	54.1	51.4
04:50-05:00 น.	55.2	61.2
04:55-05:04 น.	49.6	46.7
05:00-05:09 น.	54.9	52.8
05:05-05:14 น.	51.2	48.5
05:10-05:19 น.	52.0	50.0
05:15-05:24 น.	54.1	53.1
05:20-05:29 น.	51.9	48.9
05:25-05:30 น.	52.4	50.9
05:30-05:35 น.	52.4	49.4
05:35-05:40 น.	55.3	53.5
05:40-05:45 น.	54.5	51.1
05:45-05:50 น.	55.2	50.2
05:50-05:55 น.	53.1	48.1
05:55-06:00 น.	54.7	53.7
06:00-06:05 น.	58.9	57.5
06:05-06:10 น.	53.9	50.6
06:10-06:15 น.	53.7	48.3
06:15-06:20 น.	53.8	49.9
06:20-06:25 น.	50.9	48.5
06:25-06:30 น.	53.9	53.2
06:30-06:35 น.	50.9	46.7
06:35-06:40 น.	53.8	49.2
06:40-06:45 น.	55.3	53.9
06:45-06:50 น.	55.8	50.9
06:50-06:55 น.	50.0	48.3
06:55-07:00 น.	55.2	51.8

United Analysis and Engineering Consultant Co., Ltd.

เวลา *	ผลการวิเคราะห์ (เฉลี่ยรายชั่วโมง) ระดับเสียงดังต่อเนื่องเทียบเท่า 24 - 25 เมษายน พ.ศ. 2567 T24EC723-0058	
	ริมถนน	ริมรั้ว
07:00-07:10 น.	51.3	49.9
07:05-07:15 น.	49.0	47.2
07:10-07:20 น.	48.9	44.8
07:15-07:25 น.	50.2	47.4
07:20-07:30 น.	51.3	49.0
07:25-07:35 น.	48.8	47.8
07:30-07:40 น.	47.7	45.9
07:35-07:45 น.	50.1	48.4
07:40-07:50 น.	48.5	46.3
07:45-07:55 น.	47.8	45.8
07:50-08:00 น.	50.1	50.1
07:55-08:05 น.	49.2	47.0
08:00-08:10 น.	48.7	46.3
08:05-08:15 น.	53.8	48.6
08:10-08:20 น.	49.8	47.6
08:15-08:25 น.	50.1	49.3
08:20-08:30 น.	51.3	49.4
08:25-08:35 น.	51.3	49.0
08:30-08:40 น.	50.8	48.8
08:35-08:45 น.	49.8	47.6
08:40-08:50 น.	50.5	49.3
08:45-08:55 น.	51.3	50.4
08:50-09:00 น.	54.9	52.8
08:55-09:05 น.	49.7	48.1
09:00-09:10 น.	51.1	51.9
09:05-09:15 น.	52.8	51.2
09:10-09:20 น.	51.3	49.6
09:15-09:25 น.	50.1	49.1
09:20-09:30 น.	54.3	52.6
09:25-09:35 น.	48.8	47.2
09:30-09:40 น.	53.7	51.8
09:35-09:45 น.	51.8	50.1
09:40-09:50 น.	51.7	50.1
09:45-09:55 น.	49.8	48.3
09:50-10:00 น.	49.7	47.6
09:55-10:05 น.	51.8	49.3
10:00-10:10 น.	49.7	48.6
10:05-10:15 น.	49.8	47.8
10:10-10:20 น.	51.3	49.2
10:15-10:25 น.	50.1	50.2
10:20-10:30 น.	50.8	49.8
10:25-10:35 น.	49.9	48.3
10:30-10:40 น.	50.8	49.1
10:35-10:45 น.	49.8	47.8
10:40-10:50 น.	50.5	47.1
10:45-10:55 น.	52.1	50.1
10:50-11:00 น.	53.1	49.2
10:55-11:05 น.	50.9	48.3
11:00-11:10 น.	51.8	49.3
11:05-11:15 น.	53.1	50.4
11:10-11:20 น.	51.8	48.3

2024-0313473

United Analyze and Engineering Consultant Co., Ltd.

เวลา *	ผลการวิเคราะห์ (เฉลี่ยรายชั่วโมง) ระดับเสียงรบกวนรอบสถานีวัด 23 - 28 เมษายน 2567 T24MC723-0059	
	L_{eq}, dBA	L_{90}, dBA
11:20-11:25 น.	51.7	49.3
11:25-11:30 น.	53.3	50.4
11:30-11:35 น.	49.3	47.1
11:35-11:40 น.	50.6	47.3
11:40-11:45 น.	51.9	49.1
11:45-11:50 น.	52.3	49.6
11:50-11:55 น.	51.6	49.1
11:55-12:00 น.	49.1	46.8
12:00-12:05 น.	59.3	57.4
12:05-12:10 น.	58.4	56.1
12:10-12:15 น.	59.6	57.3
12:15-12:20 น.	59.8	56.7
12:20-12:25 น.	58.3	57.1
12:25-12:30 น.	55.6	56.2
12:30-12:35 น.	55.8	54.8
12:35-12:40 น.	56.3	54.2
12:40-12:45 น.	55.1	53.1
12:45-12:50 น.	58.0	55.8
12:50-12:55 น.	56.3	53.9
12:55-13:00 น.	57.2	55.9
13:00-13:05 น.	56.3	54.9
13:05-13:10 น.	55.9	53.8
13:10-13:15 น.	56.7	54.8
13:15-13:20 น.	57.1	55.8
13:20-13:25 น.	57.3	55.9
13:25-13:30 น.	56.6	56.8
13:30-13:35 น.	58.7	56.6
13:35-13:40 น.	57.6	55.3
13:40-13:45 น.	55.8	54.7
13:45-13:50 น.	55.4	53.1
13:50-13:55 น.	56.8	54.7
13:55-14:00 น.	56.6	57.1
14:00-14:05 น.	57.1	54.9
14:05-14:10 น.	60.2	58.0
14:10-14:15 น.	57.1	54.6
14:15-14:20 น.	59.0	56.8
14:20-14:25 น.	58.8	62.6
14:25-14:30 น.	55.0	52.8
14:30-14:35 น.	56.2	54.0
14:35-14:40 น.	55.2	53.1
14:40-14:45 น.	56.6	52.4
14:45-14:50 น.	56.7	54.2
14:50-14:55 น.	57.6	55.3
14:55-15:00 น.	55.8	54.7
15:00-15:05 น.	54.1	52.2
15:05-15:10 น.	51.9	49.8
15:10-15:15 น.	55.2	53.1
15:15-15:20 น.	53.7	51.9
15:20-15:25 น.	55.6	54.3
15:25-15:30 น.	55.1	53.2
15:30-15:35 น.	53.3	51.3
15:35-15:40 น.	55.2	52.1

* เวลาที่ปรากฏในรายงานผลการวิเคราะห์ตรงกับเวลาประเทศไทย โดยใช้นาฬิกาแบบมาตรฐานสากลเป็นหลัก
* ในการวาดแผนที่ในระบบแผนที่ต้องการที่ตั้งของสถานีวัด

United Analyze and Engineering Consultant Co., Ltd.

เวลา *	ผลการวิเคราะห์ (เฉลี่ยรายชั่วโมง) ระดับเสียงรบกวนรอบสถานีวัด 23 - 28 เมษายน 2567 T24MC723-0059	
	L_{eq}, dBA	L_{90}, dBA
07:00-07:05 น.	53.1	50.2
07:05-07:10 น.	53.3	51.4
07:10-07:15 น.	53.1	51.0
07:15-07:20 น.	50.6	48.5
07:20-07:25 น.	52.7	50.1
07:25-07:30 น.	51.1	48.9
07:30-07:35 น.	55.3	52.4
07:35-07:40 น.	53.2	51.2
07:40-07:45 น.	54.6	52.5
07:45-07:50 น.	54.6	52.6
07:50-07:55 น.	53.9	51.8
07:55-08:00 น.	52.5	50.4
08:00-08:05 น.	51.8	48.8
08:05-08:10 น.	55.7	53.1
08:10-08:15 น.	50.6	48.4
08:15-08:20 น.	53.9	51.9
08:20-08:25 น.	52.8	50.8
08:25-08:30 น.	55.2	48.2
08:30-08:35 น.	52.4	48.9
08:35-08:40 น.	55.4	53.4
08:40-08:45 น.	54.3	52.1
08:45-08:50 น.	51.1	49.1
08:50-08:55 น.	54.5	52.0
08:55-09:00 น.	50.0	48.2
09:00-09:05 น.	55.4	49.2
09:05-09:10 น.	54.7	52.8
09:10-09:15 น.	55.6	53.9
09:15-09:20 น.	53.3	50.1
09:20-09:25 น.	53.9	51.4
09:25-09:30 น.	53.9	51.8
09:30-09:35 น.	52.2	50.1
09:35-09:40 น.	52.5	50.4
09:40-09:45 น.	53.1	51.0
09:45-09:50 น.	51.4	49.3
09:50-09:55 น.	54.7	52.8
09:55-10:00 น.	50.5	47.5
10:00-10:05 น.	51.7	49.6
10:05-10:10 น.	53.1	50.9
10:10-10:15 น.	51.7	49.1
10:15-10:20 น.	51.4	48.8
10:20-10:25 น.	51.7	49.1
10:25-10:30 น.	51.1	48.9
10:30-10:35 น.	53.1	50.6
10:35-10:40 น.	53.8	51.2
10:40-10:45 น.	52.3	49.8
10:45-10:50 น.	52.1	49.6
10:50-10:55 น.	52.8	50.2
10:55-11:00 น.	52.3	49.7
11:00-11:05 น.	49.8	47.6
11:05-11:10 น.	51.1	48.7
11:10-11:15 น.	49.8	47.0
11:15-11:20 น.	52.3	49.0

* เวลาที่ปรากฏในรายงานผลการวิเคราะห์ตรงกับเวลาประเทศไทย โดยใช้นาฬิกาแบบมาตรฐานสากลเป็นหลัก
* ในการวาดแผนที่ในระบบแผนที่ต้องการที่ตั้งของสถานีวัด

United Analysis and Engineering Consultant Co., Ltd.

[illegible]	[illegible] (decibels)	
	[illegible]	
	23 - 28 [illegible] 2567	
	T24BC723-0039	
	[illegible]	[illegible]
[illegible]	51.3	51.4
[illegible]	56.2	54.1
[illegible]	56.1	56.0
[illegible]	58.9	56.3
[illegible]	55.5	56.4
[illegible]	52.4	53.9
[illegible]	58.6	56.9
[illegible]	58.4	57.7
[illegible]	56.5	55.2
[illegible]	55.5	52.4
[illegible]	58.3	56.1
[illegible]	55.7	52.6
[illegible]	57.7	53.5
[illegible]	56.5	55.1
[illegible]	54.4	52.1
[illegible]	53.8	52.6
[illegible]	57.6	52.4
[illegible]	57.9	52.7
[illegible]	56.1	53.5
[illegible]	56.6	53.1
[illegible]	57.3	55.1
[illegible]	55.1	52.9
[illegible]	55.6	52.4
[illegible]	56.9	54.7
[illegible]	52.7	50.4
[illegible]	54.2	52.1
[illegible]	52.8	52.1
[illegible]	54.2	52.1
[illegible]	54.7	54.6
[illegible]	55.2	53.1
[illegible]	52.8	52.7
[illegible]	53.5	50.4
[illegible]	52.7	50.4
[illegible]	53.7	51.5
[illegible]	51.8	48.7
[illegible]	54.2	52.0
[illegible]	58.8	55.7
[illegible]	56.6	54.3
[illegible]	55.5	54.4
[illegible]	60.1	58.1
[illegible]	59.3	57.2
[illegible]	59.9	57.8
[illegible]	59.4	57.2
[illegible]	58.2	55.8
[illegible]	57.6	55.4
[illegible]	60.1	58.0
[illegible]	61.7	58.7
[illegible]	60.9	57.9
[illegible]	59.6	57.4
[illegible]	58.3	56.1
[illegible]	56.6	57.4
[illegible]	58.3	56.7

[illegible]

- [illegible]
- [illegible]

2024-0113473

United Analysis and Engineering Consultant Co., Ltd.

[illegible]	[illegible] (decibels)	
	[illegible]	
	23 - 28 [illegible] 2567	
	T24BC723-0039	
	[illegible]	[illegible]
[illegible]	54.6	52.7
[illegible]	57.2	54.9
[illegible]	57.5	55.2
[illegible]	54.2	52.1
[illegible]	52.9	50.5
[illegible]	53.5	49.1
[illegible]	50.6	48.1
[illegible]	53.5	51.1
[illegible]	51.2	49.4
[illegible]	53.3	50.6
[illegible]	49.1	47.2
[illegible]	51.9	49.5
[illegible]	51.9	49.5
[illegible]	51.2	49.1
[illegible]	49.8	47.9
[illegible]	48.8	47.0
[illegible]	50.8	48.5
[illegible]	53.4	51.5
[illegible]	53.1	51.2
[illegible]	53.2	50.3
[illegible]	52.1	51.2
[illegible]	51.3	49.1
[illegible]	51.8	49.2
[illegible]	52.8	50.1
[illegible]	54.7	52.1
[illegible]	51.7	49.8
[illegible]	52.7	50.8
[illegible]	55.3	53.4
[illegible]	57.8	55.8
[illegible]	56.5	54.4
[illegible]	57.1	55.1
[illegible]	56.8	53.3
[illegible]	58.7	56.2
[illegible]	55.1	53.1
[illegible]	55.4	53.3
[illegible]	55.2	53.1
[illegible]	54.9	52.8
[illegible]	57.4	55.7
[illegible]	57.1	55.0
[illegible]	55.8	53.9
[illegible]	55.4	53.5
[illegible]	56.8	53.9
[illegible]	55.2	53.1
[illegible]	56.5	55.4
[illegible]	55.2	53.1
[illegible]	56.4	54.3
[illegible]	56.1	53.8
[illegible]	61.7	59.8
[illegible]	56.8	54.8
[illegible]	56.2	54.1
[illegible]	57.8	55.7

[illegible]

- [illegible]
- [illegible]

2024-0113473

UAE United Analyst and Engineering Consultant Co., Ltd.

เวลา *	[illegible]	
	[illegible]	
	25 - 26 [illegible] 2567	
	T24BC723-0059	
	[illegible]	[illegible]
04:40-04:45 น.	54.6	52.3
04:45-04:50 น.	53.8	49.3
04:50-04:55 น.	54.4	52.1
04:55-05:00 น.	56.2	48.4
05:00-05:05 น.	56.7	54.2
05:05-05:10 น.	58.4	50.9
05:10-05:15 น.	57.2	54.8
05:15-05:20 น.	56.4	56.1
05:20-05:25 น.	58.4	50.9
05:25-05:30 น.	55.1	53.6
05:30-05:35 น.	56.7	54.2
05:35-05:40 น.	58.5	56.0
05:40-05:45 น.	53.8	51.3
05:45-05:50 น.	53.9	50.4
05:50-05:55 น.	55.4	52.9
05:55-06:00 น.	58.4	55.5
06:00-06:05 น.	57.8	54.7
06:05-06:10 น.	54.9	52.2
06:10-06:15 น.	57.7	55.8
06:15-06:20 น.	58.2	55.1
06:20-06:25 น.	58.6	55.9
06:25-06:30 น.	55.6	57.9
06:30-06:35 น.	56.5	57.3
06:35-06:40 น.	54.7	53.5
06:40-06:45 น.	55.1	52.8
06:45-06:50 น.	56.3	57.6
06:50-06:55 น.	58.6	56.9
06:55-07:00 น.	55.4	56.7

United Analyst and Engineering Consultant Co., Ltd.

เวลา *	[illegible]	
	[illegible]	
	25 - 26 [illegible] 2567	
	T24BC723-0059	
	[illegible]	[illegible]
00:20-00:25 น.	56.8	54.7
00:25-00:30 น.	58.8	56.7
00:30-00:35 น.	58.2	56.0
00:35-00:40 น.	55.1	57.9
00:40-00:45 น.	56.8	54.7
00:45-00:50 น.	58.6	56.5
00:50-00:55 น.	59.1	56.9
00:55-01:00 น.	55.8	53.8
01:00-01:05 น.	55.3	53.3
01:05-01:10 น.	55.5	53.1
01:10-01:15 น.	58.8	56.7
01:15-01:20 น.	57.5	55.0
01:20-01:25 น.	57.2	54.9
01:25-01:30 น.	55.2	52.9
01:30-01:35 น.	55.8	52.7
01:35-01:40 น.	58.5	56.2
01:40-01:45 น.	56.4	54.6
01:45-01:50 น.	58.5	56.2
01:50-01:55 น.	58.1	55.8
01:55-02:00 น.	57.8	55.0
02:00-02:05 น.	58.8	57.7
02:05-02:10 น.	55.2	53.9
02:10-02:15 น.	58.5	56.2
02:15-02:20 น.	55.0	54.7
02:20-02:25 น.	55.5	53.0
02:25-02:30 น.	53.8	51.3
02:30-02:35 น.	55.7	53.8
02:35-02:40 น.	55.1	52.8
02:40-02:45 น.	57.4	55.1
02:45-02:50 น.	56.6	54.1
02:50-02:55 น.	57.8	55.1
02:55-03:00 น.	59.1	56.8
03:00-03:05 น.	58.1	55.0
03:05-03:10 น.	56.3	53.1
03:10-03:15 น.	55.8	53.7
03:15-03:20 น.	55.2	53.2
03:20-03:25 น.	55.1	53.2
03:25-03:30 น.	54.3	52.3
03:30-03:35 น.	56.3	55.1
03:35-03:40 น.	53.8	50.9
03:40-03:45 น.	55.7	53.5
03:45-03:50 น.	54.6	51.3
03:50-03:55 น.	53.8	53.5
03:55-04:00 น.	55.1	50.0
04:00-04:05 น.	55.8	53.2
04:05-04:10 น.	54.6	52.3
04:10-04:15 น.	53.1	51.3
04:15-04:20 น.	53.1	50.9
04:20-04:25 น.	54.1	51.8
04:25-04:30 น.	53.8	50.5
04:30-04:35 น.	53.8	50.7
04:35-04:40 น.	53.7	50.4

2024-0115473

เวลา *	[illegible]	
	[illegible]	
	26 - 27 [illegible] 2567	
	T2408C23-0060	
	[illegible]	[illegible]
11:20-11:25 น.	55.1	51.8
11:25-11:30 น.	55.0	51.8
11:30-11:35 น.	56.0	56.8
11:35-11:40 น.	55.2	51.5
11:40-11:45 น.	55.2	58.5
11:45-11:50 น.	58.0	53.5
11:50-11:55 น.	56.4	57.7
11:55-12:00 น.	57.3	54.6
12:00-12:05 น.	58.1	55.4
12:05-12:10 น.	58.1	55.4
12:10-12:15 น.	55.2	52.2
12:15-12:20 น.	54.5	52.2
12:20-12:25 น.	55.8	50.9
12:25-12:30 น.	58.2	53.3
12:30-12:35 น.	54.8	52.1
12:35-12:40 น.	57.1	54.8
12:40-12:45 น.	56.2	53.5
12:45-12:50 น.	57.1	54.6
12:50-12:55 น.	55.4	52.7
12:55-13:00 น.	55.4	52.7
13:00-13:05 น.	51.2	49.4
13:05-13:10 น.	52.6	50.1
13:10-13:15 น.	54.3	51.5
13:15-13:20 น.	55.4	53.4
13:20-13:25 น.	55.8	51.5
13:25-13:30 น.	56.7	51.9
13:30-13:35 น.	55.7	49.9
13:35-13:40 น.	55.6	53.0
13:40-13:45 น.	57.3	55.1
13:45-13:50 น.	55.0	53.2
13:50-13:55 น.	56.5	53.7
13:55-14:00 น.	55.8	50.8
14:00-14:05 น.	58.6	56.9
14:05-14:10 น.	58.8	56.2
14:10-14:15 น.	56.8	54.2
14:15-14:20 น.	55.2	55.4
14:20-14:25 น.	57.4	54.8
14:25-14:30 น.	54.9	53.1
14:30-14:35 น.	55.4	52.8
14:35-14:40 น.	55.5	52.4
14:40-14:45 น.	56.4	53.8
14:45-14:50 น.	57.3	54.5
14:50-14:55 น.	56.5	53.9
14:55-15:00 น.	57.5	54.4
15:00-15:05 น.	57.4	55.4
15:05-15:10 น.	55.7	54.2
15:10-15:15 น.	56.2	55.7
15:15-15:20 น.	55.9	53.9
15:20-15:25 น.	55.8	56.2
15:25-15:30 น.	55.1	53.4
15:30-15:35 น.	55.4	53.5
15:35-15:40 น.	54.8	53.5

UAE United Analyst and Engineering Consultant Co., Ltd.

เวลา *	[illegible]	
	[illegible]	
	26 - 27 [illegible] 2567	
	T2408C23-0060	
	[illegible]	[illegible]
07:20-07:25 น.	54.3	51.5
07:25-07:30 น.	55.8	53.3
07:30-07:35 น.	54.2	53.4
07:35-07:40 น.	53.7	50.5
07:40-07:45 น.	55.3	52.6
07:45-07:50 น.	54.4	51.7
07:50-07:55 น.	55.6	53.8
07:55-08:00 น.	55.8	52.3
08:00-08:05 น.	55.4	52.7
08:05-08:10 น.	55.1	52.6
08:10-08:15 น.	55.3	53.2
08:15-08:20 น.	52.8	50.1
08:20-08:25 น.	53.9	51.4
08:25-08:30 น.	51.8	49.3
08:30-08:35 น.	54.4	51.2
08:35-08:40 น.	51.8	48.7
08:40-08:45 น.	51.2	48.7
08:45-08:50 น.	55.3	52.8
08:50-08:55 น.	52.6	49.5
08:55-09:00 น.	54.2	51.7
09:00-09:05 น.	55.4	52.8
09:05-09:10 น.	57.1	54.1
09:10-09:15 น.	53.2	50.4
09:15-09:20 น.	55.7	53.9
09:20-09:25 น.	53.2	50.4
09:25-09:30 น.	56.4	53.2
09:30-09:35 น.	54.5	52.1
09:35-09:40 น.	55.4	53.8
09:40-09:45 น.	55.1	53.3
09:45-09:50 น.	55.5	52.7
09:50-09:55 น.	57.1	54.5
09:55-10:00 น.	57.4	54.8
10:00-10:05 น.	54.2	51.9
10:05-10:10 น.	55.2	53.2
10:10-10:15 น.	55.8	53.2
10:15-10:20 น.	55.8	52.8
10:20-10:25 น.	57.1	54.2
10:25-10:30 น.	55.4	51.6
10:30-10:35 น.	54.5	51.7
10:35-10:40 น.	55.5	51.7
10:40-10:45 น.	56.8	54.1
10:45-10:50 น.	53.8	52.1
10:50-10:55 น.	54.7	53.9
10:55-11:00 น.	56.8	55.2
11:00-11:05 น.	55.7	54.2
11:05-11:10 น.	57.5	55.8
11:10-11:15 น.	54.1	52.4
11:15-11:20 น.	55.1	56.9

เวลา *	ผลการวิเคราะห์ (เฉลี่ยรายชั่วโมง) ซัลฟ์ไดออกไซด์ (ระบบตรวจวัดอัตโนมัติ) 25 - 27 กุมภาพันธ์ พ.ศ. 2567 T24BC719-0068	
	ไซโล 1 ตอน	ไซโล 2 ตอน
20:00-20:05 น.	35.1	32.0
20:05-20:10 น.	35.9	31.9
20:10-20:15 น.	31.0	30.9
20:15-20:20 น.	34.1	32.9
20:20-20:25 น.	32.8	30.1
20:25-20:30 น.	32.9	30.7
20:30-20:35 น.	33.7	30.6
20:35-20:40 น.	33.2	31.1
20:40-20:45 น.	33.0	30.9
20:45-20:50 น.	32.8	30.9
20:50-20:55 น.	31.7	30.8
20:55-21:00 น.	32.8	30.7
21:00-21:05 น.	33.9	30.7
21:05-21:10 น.	31.9	30.8
21:10-21:15 น.	32.7	30.8
21:15-21:20 น.	31.7	30.8
21:20-21:25 น.	31.8	30.1
21:25-21:30 น.	31.3	30.2
21:30-21:35 น.	31.4	30.1
21:35-21:40 น.	34.4	32.1
21:40-21:45 น.	31.7	30.4
21:45-21:50 น.	32.3	30.7
21:50-21:55 น.	32.3	30.7
21:55-22:00 น.	31.1	30.0
22:00-22:05 น.	32.8	32.8
22:05-22:10 น.	35.8	30.2
22:10-22:15 น.	32.8	30.8
22:15-22:20 น.	33.4	30.4
22:20-22:25 น.	34.8	32.0
22:25-22:30 น.	33.3	31.1
22:30-22:35 น.	34.6	32.2
22:35-22:40 น.	34.7	32.3
22:40-22:45 น.	33.8	31.3
22:45-22:50 น.	32.6	30.2
22:50-22:55 น.	34.2	32.4
22:55-23:00 น.	35.1	32.7
23:00-23:05 น.	35.6	33.1
23:05-23:10 น.	37.2	34.8
23:10-23:15 น.	37.3	34.8
23:15-23:20 น.	33.8	31.4
23:20-23:25 น.	37.7	35.4
23:25-23:30 น.	37.7	36.2
23:30-23:35 น.	35.3	32.8
23:35-23:40 น.	35.6	33.3
23:40-23:45 น.	36.1	33.8
23:45-23:50 น.	37.5	35.2
23:50-23:55 น.	38.6	37.3
23:55-00:00 น.	38.4	36.1
00:00-00:05 น.	38.8	36.4
00:05-00:10 น.	37.2	34.8
00:10-00:15 น.	35.7	33.3
00:15-00:20 น.	37.6	35.2

UAE United Analyst and Engineering Consultant Co., Ltd.

เวลา *	ผลการวิเคราะห์ (เฉลี่ยรายชั่วโมง) ซัลฟ์ไดออกไซด์ (ระบบตรวจวัดอัตโนมัติ) 25 - 27 กุมภาพันธ์ พ.ศ. 2567 T24BC719-0068	
	ไซโล 1 ตอน	ไซโล 2 ตอน
23:40-23:45 น.	34.4	31.8
23:45-23:50 น.	35.1	32.8
23:50-23:55 น.	37.1	34.6
23:55-00:00 น.	35.4	33.1
00:00-00:05 น.	37.1	34.5
00:05-00:10 น.	35.1	33.1
00:10-00:15 น.	35.1	32.9
00:15-00:20 น.	35.9	33.3
00:20-00:25 น.	35.7	33.1
00:25-00:30 น.	36.1	33.7
00:30-00:35 น.	37.2	34.8
00:35-00:40 น.	36.8	33.4
00:40-00:45 น.	35.2	32.8
00:45-00:50 น.	37.1	34.5
00:50-00:55 น.	36.4	33.8
00:55-01:00 น.	36.3	33.7
16:00-17:00 น.	39.8	36.9
17:00-17:05 น.	40.2	37.5
17:05-17:10 น.	38.7	37.0
17:10-17:15 น.	39.3	36.8
17:15-17:20 น.	38.6	35.9
17:20-17:25 น.	39.2	36.3
17:25-17:30 น.	38.2	35.3
17:30-17:35 น.	41.9	38.7
17:35-17:40 น.	40.3	37.6
17:40-17:45 น.	41.1	38.4
17:45-17:50 น.	39.0	36.6
17:50-17:55 น.	40.1	37.3
17:55-18:00 น.	41.3	39.7
18:00-18:05 น.	39.8	37.1
18:05-18:10 น.	35.2	30.9
18:10-18:15 น.	34.1	29.8
18:15-18:20 น.	35.9	31.3
18:20-18:25 น.	33.3	32.2
18:25-18:30 น.	33.8	34.1
18:30-18:35 น.	33.3	35.2
18:35-18:40 น.	31.3	34.0
18:40-18:45 น.	32.4	33.1
18:45-18:50 น.	31.1	30.2
18:50-18:55 น.	30.5	28.6
18:55-19:00 น.	31.4	29.5
19:00-19:05 น.	34.1	32.2
19:05-19:10 น.	33.3	31.1
19:10-19:15 น.	36.7	34.6
19:15-19:20 น.	36.4	34.3
19:20-19:25 น.	37.3	35.8
19:25-19:30 น.	37.7	36.9
19:30-19:35 น.	36.1	34.1
19:35-19:40 น.	35.1	33.1
19:40-19:45 น.	37.1	35.4
19:45-19:50 น.	34.6	32.7
19:50-19:55 น.	33.8	33.1

United Analyst and Engineering Consultant Co., Ltd.

เวลา *	ผลการวิเคราะห์ (เฉลี่ยรายชั่วโมง) ระดับเสียงรบกวนรอบสถานีขนส่ง 26 - 27 พฤศจิกายน 2567 T24EC723-0000	
	Leq 1 นาที	Lmax 1 นาที
23:45-24:00 น.	55.4	57.1
24:00-24:30 น.	58.3	58.9
24:30-24:55 น.	56.7	54.4
24:55-25:00 น.	55.9	57.6
25:00-25:05 น.	56.4	53.8
25:05-25:10 น.	55.1	52.7
25:10-25:15 น.	53.3	50.7
25:15-25:20 น.	54.3	51.7
25:20-25:25 น.	54.2	51.6
25:25-25:30 น.	53.4	50.8
25:30-25:35 น.	55.5	52.9
25:35-25:40 น.	56.3	53.7
25:40-25:45 น.	55.0	52.4
25:45-25:50 น.	55.3	52.7
25:50-25:55 น.	56.2	53.6
25:55-26:00 น.	52.8	49.8
26:00-26:05 น.	52.5	53.5
26:05-26:10 น.	57.3	54.2
26:10-26:15 น.	56.2	53.7
26:15-26:20 น.	54.3	51.9
26:20-26:25 น.	55.1	52.6
26:25-26:30 น.	56.0	53.5
26:30-26:35 น.	53.9	51.4
26:35-26:40 น.	58.5	56.0
26:40-26:45 น.	57.8	56.2
26:45-26:50 น.	57.7	55.2
26:50-26:55 น.	54.0	51.5
26:55-27:00 น.	53.1	50.6

2024-0115473

United Analyst and Engineering Consultant Co., Ltd.

เวลา *	ผลการวิเคราะห์ (เฉลี่ยรายชั่วโมง) ระดับเสียงรบกวนรอบสถานีขนส่ง 26 - 27 พฤศจิกายน 2567 T24EC723-0000	
	Leq 1 นาที	Lmax 1 นาที
00:15-00:20 น.	55.8	52.9
00:20-00:25 น.	61.7	58.3
00:25-00:30 น.	57.3	54.9
00:30-00:35 น.	60.7	58.1
00:35-00:40 น.	57.3	54.9
00:40-00:45 น.	55.9	53.2
00:45-00:50 น.	58.7	56.1
00:50-00:55 น.	56.2	53.8
00:55-01:00 น.	57.3	55.3
01:00-01:05 น.	59.7	57.1
01:05-01:10 น.	58.0	55.4
01:10-01:15 น.	58.8	57.2
01:15-01:20 น.	57.5	54.9
01:20-01:25 น.	61.9	58.9
01:25-01:30 น.	56.2	53.6
01:30-01:35 น.	60.0	57.9
01:35-01:40 น.	57.9	54.8
01:40-01:45 น.	55.9	53.2
01:45-01:50 น.	58.4	56.8
01:50-01:55 น.	58.5	56.7
01:55-02:00 น.	55.7	51.4
02:00-02:05 น.	53.4	49.5
02:05-02:10 น.	55.7	51.4
02:10-02:15 น.	53.2	49.5
02:15-02:20 น.	53.4	50.1
02:20-02:25 น.	55.4	50.7
02:25-02:30 น.	54.1	51.7
02:30-02:35 น.	53.4	50.1
02:35-02:40 น.	52.5	49.1
02:40-02:45 น.	54.1	51.0
02:45-02:50 น.	54.4	52.1
02:50-02:55 น.	53.5	50.7
02:55-03:00 น.	53.4	51.0
03:00-03:05 น.	53.4	51.0
03:05-03:10 น.	55.2	53.0
03:10-03:15 น.	55.8	53.6
03:15-03:20 น.	51.7	51.7
03:20-03:25 น.	51.7	51.7
03:25-03:30 น.	53.1	51.1
03:30-03:35 น.	51.2	49.2
03:35-03:40 น.	54.1	53.1
03:40-03:45 น.	55.0	54.0
03:45-03:50 น.	53.1	53.0
03:50-03:55 น.	53.1	51.1
03:55-04:00 น.	53.8	50.8
04:00-04:05 น.	54.2	53.9
04:05-04:10 น.	54.5	54.3
04:10-04:15 น.	54.8	54.3
04:15-04:20 น.	57.1	54.8
04:20-04:25 น.	56.5	55.1
04:25-04:30 น.	54.3	53.9
04:30-04:35 น.	54.1	53.9
04:35-04:40 น.	55.2	53.9

2024-0115473

เวลา *	ผลการวิเคราะห์ (มล/ลบ.ม.)	
	จุดที่ 1 ถนนราชวิถี ใกล้สี่แยกราชเทวี	
	27 - 28 เมษายน พ.ศ. 2567	
	T24EC723-0061	
	Leq 1 min	Lmax 1 min
11:30-11:31 น.	53.9	53.7
11:31-11:32 น.	53.4	53.7
11:32-11:33 น.	54.7	52.9
11:33-11:34 น.	53.7	53.3
11:34-11:35 น.	52.8	55.6
11:35-11:36 น.	51.9	48.7
11:36-11:37 น.	53.2	51.0
11:37-11:38 น.	55.7	53.3
11:38-11:39 น.	53.3	53.0
11:39-11:40 น.	56.4	59.1
11:40-11:41 น.	59.0	58.7
11:41-11:42 น.	59.0	56.7
11:42-11:43 น.	59.4	57.1
11:43-11:44 น.	57.3	55.2
11:44-11:45 น.	60.2	57.6
11:45-11:46 น.	56.7	57.4
11:46-11:47 น.	60.0	57.7
11:47-11:48 น.	60.0	57.7
11:48-11:49 น.	59.4	57.1
11:49-11:50 น.	58.7	56.4
11:50-11:51 น.	59.8	57.6
11:51-11:52 น.	57.4	55.2
11:52-11:53 น.	60.2	58.1
11:53-11:54 น.	62.3	60.1
11:54-11:55 น.	59.2	57.6
11:55-11:56 น.	60.0	57.9
11:56-11:57 น.	55.4	53.7
11:57-11:58 น.	54.7	54.1
11:58-11:59 น.	60.8	58.4
11:59-12:00 น.	59.4	57.2
12:00-12:01 น.	56.1	59.7
12:01-12:02 น.	58.1	55.0
12:02-12:03 น.	53.1	51.1
12:03-12:04 น.	51.2	49.2
12:04-12:05 น.	54.7	51.1
12:05-12:06 น.	52.8	50.9
12:06-12:07 น.	49.3	47.3
12:07-12:08 น.	50.3	48.3
12:08-12:09 น.	53.8	51.8
12:09-12:10 น.	51.5	49.0
12:10-12:11 น.	53.2	49.2
12:11-12:12 น.	51.2	49.2
12:12-12:13 น.	51.8	49.6
12:13-12:14 น.	52.8	50.8
12:14-12:15 น.	57.8	55.5
12:15-12:16 น.	58.6	55.7
12:16-12:17 น.	52.3	50.4
12:17-12:18 น.	55.1	53.3
12:18-12:19 น.	55.9	53.0
12:19-12:20 น.	55.1	51.4
12:20-12:21 น.	57.2	55.1
12:21-12:22 น.	53.1	51.3

* ค่าเฉลี่ยดังกล่าวเป็นการวัดและการวิเคราะห์ตามเงื่อนไขการทำงาน โดยเป็นไปตามมาตรฐาน หรือระเบียบปฏิบัติการที่ผู้ผลิตกำหนดไว้เท่านั้น
* ไม่สามารถนำผลที่ได้ไปอ้างอิงเพื่อการค้าหรือการฟ้องร้องได้

United Analyst and Engineering Consultant Co., Ltd.

เวลา *	ผลการวิเคราะห์ (มล/ลบ.ม.)	
	จุดที่ 1 ถนนราชวิถี ใกล้สี่แยกราชเทวี	
	27 - 28 เมษายน พ.ศ. 2567	
	T24EC723-0061	
	Leq 1 min	Lmax 1 min
17:00-17:01 น.	58.9	54.2
17:01-17:02 น.	58.8	56.6
17:02-17:03 น.	58.8	56.8
17:03-17:04 น.	55.1	57.9
17:04-17:05 น.	46.7	58.1
17:05-17:06 น.	57.1	55.3
17:06-17:07 น.	58.9	56.2
17:07-17:08 น.	55.4	55.2
17:08-17:09 น.	59.1	57.3
17:09-17:10 น.	59.8	57.6
17:10-17:11 น.	59.8	58.6
17:11-17:12 น.	56.1	54.1
17:12-17:13 น.	53.7	51.3
17:13-17:14 น.	58.8	52.9
17:14-17:15 น.	55.4	53.0
17:15-17:16 น.	57.8	55.4
17:16-17:17 น.	53.1	50.9
17:17-17:18 น.	56.8	54.2
17:18-17:19 น.	57.7	55.3
17:19-17:20 น.	56.1	53.3
17:20-17:21 น.	57.1	54.7
17:21-17:22 น.	56.8	54.4
17:22-17:23 น.	53.1	51.1
17:23-17:24 น.	55.8	53.1
17:24-17:25 น.	58.8	55.9
17:25-17:26 น.	56.7	55.8
17:26-17:27 น.	58.9	56.8
17:27-17:28 น.	54.4	51.7
17:28-17:29 น.	56.2	53.3
17:29-17:30 น.	55.8	53.9
17:30-17:31 น.	56.2	55.3
17:31-17:32 น.	55.6	53.0
17:32-17:33 น.	57.7	55.8
17:33-17:34 น.	57.9	55.8
17:34-17:35 น.	55.8	53.1
17:35-17:36 น.	53.3	54.7
17:36-17:37 น.	52.3	49.7
17:37-17:38 น.	53.8	51.2
17:38-17:39 น.	51.9	48.8
17:39-17:40 น.	54.7	51.0
17:40-17:41 น.	51.2	50.8
17:41-17:42 น.	52.8	50.2
17:42-17:43 น.	50.8	47.8
17:43-17:44 น.	51.1	48.9
17:44-17:45 น.	50.9	48.3
17:45-17:46 น.	50.0	48.8
17:46-17:47 น.	54.3	51.9
17:47-17:48 น.	51.8	49.3
17:48-17:49 น.	51.8	49.6
17:49-17:50 น.	51.8	49.3

* ค่าเฉลี่ยดังกล่าวเป็นการวัดและการวิเคราะห์ตามเงื่อนไขการทำงาน โดยเป็นไปตามมาตรฐาน หรือระเบียบปฏิบัติการที่ผู้ผลิตกำหนดไว้เท่านั้น
* ไม่สามารถนำผลที่ได้ไปอ้างอิงเพื่อการค้าหรือการฟ้องร้องได้

เวลา *	[illegible]	
	[illegible]	
	27 - 28 พฤศจิกายน 2567	
	T34BC723-0001	
	Leq 5 min	L90 5 min
20:00-20:05 น.	59.4	57.6
20:05-20:10 น.	59.7	57.9
20:10-20:15 น.	55.2	53.2
20:15-20:20 น.	57.9	56.1
20:20-20:25 น.	61.2	59.4
20:25-20:30 น.	58.2	58.2
20:30-20:35 น.	58.6	55.8
20:35-20:40 น.	57.9	55.1
20:40-20:45 น.	56.1	54.4
20:45-20:50 น.	57.4	56.1
20:50-20:55 น.	55.2	53.8
20:55-21:00 น.	59.8	58.5
21:00-21:05 น.	58.3	59.5
21:05-21:10 น.	59.4	58.6
21:10-21:15 น.	59.1	57.1
21:15-21:20 น.	62.0	60.2
21:20-21:25 น.	60.5	58.5
21:25-21:30 น.	55.4	57.2
21:30-21:35 น.	56.6	54.5
21:35-21:40 น.	60.1	57.2
21:40-21:45 น.	59.0	57.2
21:45-21:50 น.	57.9	53.8
21:50-21:55 น.	61.5	59.5
21:55-22:00 น.	59.9	56.4
22:00-22:05 น.	60.3	58.5
22:05-22:10 น.	60.0	58.7
22:10-22:15 น.	59.8	58.5
22:15-22:20 น.	57.2	55.4
22:20-22:25 น.	58.1	56.3
22:25-22:30 น.	58.4	55.6
22:30-22:35 น.	59.4	57.6
22:35-22:40 น.	59.4	54.8
22:40-22:45 น.	60.3	58.2
22:45-22:50 น.	59.8	55.0
22:50-22:55 น.	61.7	58.8
22:55-23:00 น.	56.2	54.9
23:00-23:05 น.	59.6	58.8
23:05-23:10 น.	59.8	53.2
23:10-23:15 น.	56.1	53.2
23:15-23:20 น.	57.0	52.2
23:20-23:25 น.	51.4	49.8
23:25-23:30 น.	52.3	50.6
23:30-23:35 น.	55.7	53.4
23:35-23:40 น.	53.1	51.2
23:40-23:45 น.	56.0	50.1
23:45-23:50 น.	56.3	50.5
23:50-23:55 น.	59.8	53.0
23:55-00:00 น.	53.0	53.3
00:00-00:05 น.	59.9	52.7
00:05-00:10 น.	59.7	57.1
00:10-00:15 น.	59.8	57.7
00:15-00:20 น.	57.7	55.1

[illegible]

- [illegible]
- [illegible]

เวลา *	[illegible]	
	[illegible]	
	27 - 28 พฤศจิกายน 2567	
	T34BC723-0001	
	Leq 5 min	L90 5 min
15:40-15:45 น.	53.8	53.9
15:45-15:50 น.	53.4	51.5
15:50-15:55 น.	55.2	53.3
15:55-16:00 น.	53.6	50.7
16:00-16:05 น.	55.0	53.9
16:05-16:10 น.	53.6	53.8
16:10-16:15 น.	53.8	51.7
16:15-16:20 น.	53.2	50.2
16:20-16:25 น.	51.1	49.0
16:25-16:30 น.	53.2	51.0
16:30-16:35 น.	54.5	51.8
16:35-16:40 น.	53.6	48.3
16:40-16:45 น.	53.0	50.9
16:45-16:50 น.	52.8	48.7
16:50-16:55 น.	51.1	49.0
16:55-17:00 น.	54.6	52.5
17:00-17:05 น.	56.6	56.2
17:05-17:10 น.	59.5	57.5
17:10-17:15 น.	60.1	57.4
17:15-17:20 น.	55.8	53.6
17:20-17:25 น.	60.0	57.6
17:25-17:30 น.	53.6	57.5
17:30-17:35 น.	58.8	57.4
17:35-17:40 น.	57.2	54.8
17:40-17:45 น.	60.3	50.6
17:45-17:50 น.	58.1	55.7
17:50-17:55 น.	57.4	55.0
17:55-18:00 น.	57.7	53.3
18:00-18:05 น.	48.8	47.6
18:05-18:10 น.	54.4	52.4
18:10-18:15 น.	52.2	50.3
18:15-18:20 น.	51.8	48.4
18:20-18:25 น.	49.8	47.9
18:25-18:30 น.	53.7	51.7
18:30-18:35 น.	53.1	50.3
18:35-18:40 น.	53.8	50.0
18:40-18:45 น.	52.8	51.5
18:45-18:50 น.	53.2	52.5
18:50-18:55 น.	53.2	51.2
18:55-19:00 น.	53.4	53.5
19:00-19:05 น.	54.6	52.8
19:05-19:10 น.	54.2	52.7
19:10-19:15 น.	53.0	53.6
19:15-19:20 น.	53.7	52.1
19:20-19:25 น.	58.2	56.3
19:25-19:30 น.	57.2	55.4
19:30-19:35 น.	56.9	55.3
19:35-19:40 น.	53.8	51.7
19:40-19:45 น.	52.1	52.5
19:45-19:50 น.	55.7	53.7
19:50-19:55 น.	60.2	56.7
19:55-20:00 น.	56.6	55.4

[illegible]

- [illegible]
- [illegible]

United Analyst and Engineering Consultant Co., Ltd.

เวลา *	ผลการวิเคราะห์ (เฉลี่ยรายชั่วโมง) ระดับเสียงรบกวนโดยรอบ 27 - 28 พฤศจิกายน 2567 T240CF23-0061	
	ช่วงกลางวัน	ช่วงกลางคืน
08:00-09:00 น.	52.1	46.7
09:00-10:00 น.	51.9	49.3
10:00-11:00 น.	52.3	50.2
11:00-12:00 น.	52.1	49.7
12:00-13:00 น.	56.1	53.7
13:00-14:00 น.	54.1	51.1
14:00-15:00 น.	57.4	55.2
15:00-16:00 น.	50.0	53.8
16:00-17:00 น.	53.1	51.7
17:00-18:00 น.	53.3	55.1
18:00-19:00 น.	54.7	54.3
19:00-20:00 น.	53.6	50.2
20:00-21:00 น.	53.6	51.2
21:00-22:00 น.	52.1	51.7
22:00-23:00 น.	54.2	52.8
23:00-24:00 น.	53.3	51.1
00:00-01:00 น.	51.1	50.3
01:00-02:00 น.	58.6	55.6
02:00-03:00 น.	56.6	56.2
03:00-04:00 น.	57.2	55.2
04:00-05:00 น.	53.3	53.2
05:00-06:00 น.	56.9	56.5
06:00-07:00 น.	56.3	56.1
07:00-08:00 น.	54.2	54.2
08:00-09:00 น.	56.4	56.4
09:00-10:00 น.	54.4	55.1
10:00-11:00 น.	55.5	55.5
11:00-12:00 น.	53.8	53.6

United Analyst and Engineering Consultant Co., Ltd.

เวลา *	ผลการวิเคราะห์ (เฉลี่ยรายชั่วโมง) ระดับเสียงรบกวนโดยรอบ 27 - 28 พฤศจิกายน 2567 T240CF23-0061	
	ช่วงกลางวัน	ช่วงกลางคืน
12:00-13:00 น.	57.6	55.8
13:00-14:00 น.	60.9	56.7
14:00-15:00 น.	57.9	55.6
15:00-16:00 น.	57.2	55.0
16:00-17:00 น.	56.4	54.2
17:00-18:00 น.	55.8	54.6
18:00-19:00 น.	55.8	54.6
19:00-20:00 น.	56.2	56.2
20:00-21:00 น.	60.1	56.3
21:00-22:00 น.	61.8	56.2
22:00-23:00 น.	55.9	54.3
23:00-24:00 น.	55.9	57.2
00:00-01:00 น.	57.2	54.6
01:00-02:00 น.	55.8	55.8
02:00-03:00 น.	55.6	55.0
03:00-04:00 น.	57.6	55.3
04:00-05:00 น.	57.2	54.6
05:00-06:00 น.	60.1	57.5
06:00-07:00 น.	55.4	55.8
07:00-08:00 น.	56.3	53.6
08:00-09:00 น.	60.5	57.0
09:00-10:00 น.	55.2	55.7
10:00-11:00 น.	55.7	54.2
11:00-12:00 น.	56.5	55.0
12:00-13:00 น.	55.7	56.1
13:00-14:00 น.	56.3	55.8
14:00-15:00 น.	60.4	57.3
15:00-16:00 น.	55.6	57.1
16:00-17:00 น.	60.4	57.5
17:00-18:00 น.	55.8	55.7
18:00-19:00 น.	60.7	56.6
19:00-20:00 น.	55.1	56.0
20:00-21:00 น.	57.2	55.0
21:00-22:00 น.	57.2	55.9
22:00-23:00 น.	55.1	56.9
23:00-24:00 น.	56.9	56.7
00:00-01:00 น.	59.9	57.3
01:00-02:00 น.	57.6	55.3
02:00-03:00 น.	61.1	56.9
03:00-04:00 น.	57.6	56.4
04:00-05:00 น.	60.1	57.8
05:00-06:00 น.	55.6	57.4
06:00-07:00 น.	55.9	49.5
07:00-08:00 น.	54.8	51.6
08:00-09:00 น.	51.2	48.6
09:00-10:00 น.	52.9	48.5
10:00-11:00 น.	51.9	49.6
11:00-12:00 น.	53.8	48.4
12:00-13:00 น.	53.3	51.1
13:00-14:00 น.	51.0	49.6

UAE United Analyst and Engineering Consultant Co., Ltd.

เวลา *	ผลการวิเคราะห์ (หน่วยเดิม) ซิลิกาในรูปที่ละลายได้ (ซิลิกา) 28 - 29 เมษายน 2567 T24BC723-0062	
	Time 1 min	Time 2 min
12:20-12:25 น.	50.2	48.1
12:25-12:30 น.	51.8	49.5
12:30-12:35 น.	55.4	53.3
12:35-12:40 น.	55.1	53.0
12:40-12:45 น.	50.2	48.1
12:45-12:50 น.	55.1	53.0
12:50-12:55 น.	52.7	50.6
12:55-13:00 น.	59.6	57.5
13:00-13:05 น.	57.3	55.3
13:05-13:10 น.	51.9	49.8
13:10-13:15 น.	50.6	48.6
13:15-13:20 น.	61.7	59.7
13:20-13:25 น.	57.8	55.4
13:25-13:30 น.	59.4	55.6
13:30-13:35 น.	61.3	60.3
13:35-13:40 น.	61.7	59.7
13:40-13:45 น.	57.2	55.2
13:45-13:50 น.	60.3	58.3
13:50-13:55 น.	56.2	54.2
13:55-14:00 น.	57.2	55.3
14:00-14:05 น.	56.1	54.1
14:05-14:10 น.	57.8	55.8
14:10-14:15 น.	57.1	55.1
14:15-14:20 น.	59.1	57.2
14:20-14:25 น.	58.6	56.1
14:25-14:30 น.	58.6	56.1
14:30-14:35 น.	59.2	57.1
14:35-14:40 น.	60.2	58.1
14:40-14:45 น.	55.8	53.9
14:45-14:50 น.	57.2	55.1
14:50-14:55 น.	59.1	57.2
14:55-15:00 น.	60.5	58.6
15:00-15:05 น.	56.7	54.8
15:05-15:10 น.	57.2	55.3
15:10-15:15 น.	57.8	55.9
15:15-15:20 น.	56.1	54.2
15:20-15:25 น.	58.5	56.6
15:25-15:30 น.	60.6	58.7
15:30-15:35 น.	59.7	57.8
15:35-15:40 น.	59.2	57.3

UAE United Analyst and Engineering Consultant Co., Ltd.

เวลา *	ผลการวิเคราะห์ (หน่วยเดิม) ซิลิกาในรูปที่ละลายได้ (ซิลิกา) 28 - 29 เมษายน 2567 T24BC723-0062	
	Time 1 min	Time 2 min
07:00-07:05 น.	57.6	55.7
07:05-07:10 น.	57.8	55.9
07:10-07:15 น.	59.4	57.7
07:15-07:20 น.	57.8	55.9
07:20-07:25 น.	61.8	59.5
07:25-07:30 น.	59.4	57.7
07:30-07:35 น.	58.0	56.1
07:35-07:40 น.	57.4	55.5
07:40-07:45 น.	58.5	56.6
07:45-07:50 น.	59.5	58.0
07:50-07:55 น.	58.0	56.7
07:55-08:00 น.	60.7	58.8
08:00-08:05 น.	61.8	59.8
08:05-08:10 น.	59.8	57.7
08:10-08:15 น.	57.1	55.2
08:15-08:20 น.	59.7	57.8
08:20-08:25 น.	55.3	53.7
08:25-08:30 น.	54.5	52.4
08:30-08:35 น.	57.2	55.2
08:35-08:40 น.	57.5	55.2
08:40-08:45 น.	54.9	51.9
08:45-08:50 น.	54.4	52.1
08:50-08:55 น.	56.5	54.6
08:55-09:00 น.	56.1	54.1
09:00-09:05 น.	52.0	49.8
09:05-09:10 น.	54.4	52.7
09:10-09:15 น.	57.1	56.0
09:15-09:20 น.	54.6	52.4
09:20-09:25 น.	57.8	55.8
09:25-09:30 น.	58.7	56.6
09:30-09:35 น.	54.5	52.7
09:35-09:40 น.	54.1	52.0
09:40-09:45 น.	57.7	55.0
09:45-09:50 น.	55.8	53.6
09:50-09:55 น.	57.1	55.2
09:55-10:00 น.	57.1	56.5
10:00-10:05 น.	57.8	55.7
10:05-10:10 น.	55.4	53.3
10:10-10:15 น.	59.0	57.5
10:15-10:20 น.	59.4	57.6
10:20-10:25 น.	56.4	54.3
10:25-10:30 น.	55.3	53.8
10:30-10:35 น.	58.3	56.6
10:35-10:40 น.	56.6	54.5
10:40-10:45 น.	57.1	55.6
10:45-10:50 น.	56.3	54.4
10:50-10:55 น.	56.4	54.1
10:55-11:00 น.	58.0	57.0
11:00-11:05 น.	60.8	58.7
11:05-11:10 น.	59.9	57.9
11:10-11:15 น.	57.5	56.5
11:15-11:20 น.	58.7	57.6

เวลา *	[illegible] (เดซิเบลเอ) ระดับเสียงรบกวนสม่ำเสมอเทียบเท่า 28 – 29 กุมภาพันธ์ พ.ศ. 2567 T24BC723-0061	
	ช่วงกลางวัน	ช่วงกลางคืน
20:00-20:05 น.	54.2	51.0
20:05-20:10 น.	55.3	54.1
20:10-20:15 น.	55.8	53.6
20:15-20:20 น.	56.4	54.1
20:20-20:25 น.	52.0	50.3
20:25-20:30 น.	55.7	53.4
20:30-20:35 น.	52.8	50.1
20:35-20:40 น.	52.7	50.4
20:40-20:45 น.	53.7	51.4
20:45-20:50 น.	54.3	52.6
20:50-20:55 น.	54.5	52.2
20:55-21:00 น.	52.3	50.0
21:00-21:05 น.	56.3	54.0
21:05-21:10 น.	55.1	53.8
21:10-21:15 น.	54.1	51.7
21:15-21:20 น.	56.3	55.3
21:20-21:25 น.	57.0	54.4
21:25-21:30 น.	53.8	51.4
21:30-21:35 น.	55.7	53.8
21:35-21:40 น.	56.4	53.9
21:40-21:45 น.	55.9	53.4
21:45-21:50 น.	55.4	53.9
21:50-21:55 น.	54.4	51.9
21:55-22:00 น.	55.3	53.8
22:00-22:05 น.	60.9	58.8
22:05-22:10 น.	56.7	57.6
22:10-22:15 น.	59.8	57.7
22:15-22:20 น.	60.1	58.6
22:20-22:25 น.	60.0	57.9
22:25-22:30 น.	56.7	55.4
22:30-22:35 น.	58.3	56.2
22:35-22:40 น.	60.5	58.4
22:40-22:45 น.	61.5	59.4
22:45-22:50 น.	60.2	58.1
22:50-22:55 น.	58.3	56.1
22:55-23:00 น.	59.9	57.8
23:00-23:05 น.	55.9	54.8
23:05-23:10 น.	57.3	55.4
23:10-23:15 น.	55.1	53.2
23:15-23:20 น.	51.5	49.4
23:20-23:25 น.	51.0	48.7
23:25-23:30 น.	53.6	51.7
23:30-23:35 น.	55.6	53.7
23:35-23:40 น.	54.2	52.3
23:40-23:45 น.	53.6	51.7
23:45-23:50 น.	55.4	53.5
23:50-23:55 น.	55.4	53.1
23:55-00:00 น.	57.3	55.4
00:00-00:05 น.	55.3	54.5
00:05-00:10 น.	55.7	54.7
00:10-00:15 น.	56.1	54.1
00:15-00:20 น.	57.6	55.8

* ค่าเฉลี่ยการวัดในช่วงเวลาการวัดตามข้อกำหนดของกฎหมาย ซึ่งอาจไม่ได้เป็นช่วงเวลาการทำงานของแหล่งกำเนิดเสียงรบกวนโดยตรง
* ในกรณีเวลาเดียวกันมีแหล่งกำเนิดเสียงรบกวนหลายแหล่ง ค่าที่วัดได้จะเป็นค่ารวมของแหล่งกำเนิดเสียงรบกวนทั้งหมด

UAE United Analyst and Engineering Consultant Co., Ltd.

เวลา *	[illegible] (เดซิเบลเอ) ระดับเสียงรบกวนสม่ำเสมอเทียบเท่า 28 – 29 กุมภาพันธ์ พ.ศ. 2567 T24BC723-0061	
	ช่วงกลางวัน	ช่วงกลางคืน
15:40-15:45 น.	59.2	57.2
15:45-15:50 น.	60.3	58.4
15:50-15:55 น.	59.1	57.2
15:55-16:00 น.	61.0	60.0
16:00-16:05 น.	58.1	56.3
16:05-16:10 น.	57.8	54.8
16:10-16:15 น.	56.8	54.7
16:15-16:20 น.	58.6	56.4
16:20-16:25 น.	58.1	56.9
16:25-16:30 น.	57.7	55.5
16:30-16:35 น.	57.4	55.1
16:35-16:40 น.	56.7	54.5
16:40-16:45 น.	55.3	53.1
16:45-16:50 น.	57.7	55.9
16:50-16:55 น.	58.4	55.8
16:55-17:00 น.	58.1	55.9
17:00-17:05 น.	57.6	56.4
17:05-17:10 น.	56.1	53.9
17:10-17:15 น.	57.8	55.1
17:15-17:20 น.	57.6	55.4
17:20-17:25 น.	55.4	53.2
17:25-17:30 น.	55.7	53.5
17:30-17:35 น.	58.6	56.4
17:35-17:40 น.	58.9	56.4
17:40-17:45 น.	55.1	53.1
17:45-17:50 น.	58.1	55.8
17:50-17:55 น.	58.9	56.8
17:55-18:00 น.	53.1	51.9
18:00-18:05 น.	51.4	48.3
18:05-18:10 น.	54.7	52.8
18:10-18:15 น.	55.8	49.7
18:15-18:20 น.	53.0	50.9
18:20-18:25 น.	53.3	51.4
18:25-18:30 น.	51.1	49.8
18:30-18:35 น.	52.8	50.3
18:35-18:40 น.	53.4	51.3
18:40-18:45 น.	49.2	47.1
18:45-18:50 น.	50.6	48.5
18:50-18:55 น.	49.3	47.4
18:55-19:00 น.	49.8	46.9
19:00-19:05 น.	53.9	51.3
19:05-19:10 น.	55.0	53.8
19:10-19:15 น.	51.3	49.1
19:15-19:20 น.	53.4	50.2
19:20-19:25 น.	52.5	50.3
19:25-19:30 น.	55.2	53.3
19:30-19:35 น.	54.4	52.3
19:35-19:40 น.	53.6	51.4
19:40-19:45 น.	52.8	50.7
19:45-19:50 น.	53.9	50.7
19:50-19:55 น.	54.8	53.8
19:55-20:00 น.	55.0	52.9

* ค่าเฉลี่ยการวัดในช่วงเวลาการวัดตามข้อกำหนดของกฎหมาย ซึ่งอาจไม่ได้เป็นช่วงเวลาการทำงานของแหล่งกำเนิดเสียงรบกวนโดยตรง
* ในกรณีเวลาเดียวกันมีแหล่งกำเนิดเสียงรบกวนหลายแหล่ง ค่าที่วัดได้จะเป็นค่ารวมของแหล่งกำเนิดเสียงรบกวนทั้งหมด

UAE United Analyst and Engineering Consultant Co., Ltd.

เวลา *	ผลการวิเคราะห์ (มิลลิเบอร์) ซัลฟิวริกแอนไฮไดรด์ (SO2) 28 - 29 เมษายน 2567 T3480C723-0063	
	ไซโลเก่า	ไซโลใหม่
08:40-08:45 น.	53.3	51.0
08:45-08:50 น.	55.1	53.0
08:50-08:55 น.	55.2	52.8
08:55-09:00 น.	56.2	54.0
09:00-09:05 น.	57.1	55.2
09:05-09:10 น.	55.7	55.7
09:10-09:15 น.	56.2	54.1
09:15-09:20 น.	57.4	53.8
09:20-09:25 น.	55.4	53.4
09:25-09:30 น.	55.6	57.6
09:30-09:35 น.	57.2	55.3
09:35-09:40 น.	56.1	54.1
09:40-09:45 น.	55.6	56.6
09:45-09:50 น.	57.2	55.2
09:50-09:55 น.	54.8	52.8
09:55-10:00 น.	57.6	55.3
10:00-10:05 น.	55.6	54.5
10:05-10:10 น.	56.3	54.2
10:10-10:15 น.	55.4	53.8
10:15-10:20 น.	57.7	55.6
10:20-10:25 น.	57.8	55.8
10:25-10:30 น.	55.4	53.3
10:30-10:35 น.	57.8	56.8
10:35-10:40 น.	55.2	53.1
10:40-10:45 น.	55.2	53.1
10:45-10:50 น.	56.3	54.1
10:50-10:55 น.	58.5	55.9
10:55-11:00 น.	56.1	56.0

2024-0113473

United Analyst and Engineering Consultant Co., Ltd

เวลา *	ผลการวิเคราะห์ (มิลลิเบอร์) ซัลฟิวริกแอนไฮไดรด์ (SO2) 28 - 29 เมษายน 2567 T3480C723-0063	
	ไซโลเก่า	ไซโลใหม่
11:00-11:05 น.	54.8	52.6
11:05-11:10 น.	54.1	52.1
11:10-11:15 น.	57.1	55.2
11:15-11:20 น.	55.5	53.3
11:20-11:25 น.	55.8	53.8
11:25-11:30 น.	54.9	52.9
11:30-11:35 น.	52.5	50.6
11:35-11:40 น.	55.3	53.4
11:40-11:45 น.	57.1	55.2
11:45-11:50 น.	56.6	54.7
11:50-11:55 น.	53.8	51.9
11:55-12:00 น.	55.9	53.1
12:00-12:05 น.	56.4	54.5
12:05-12:10 น.	55.1	53.2
12:10-12:15 น.	53.9	51.2
12:15-12:20 น.	53.7	51.8
12:20-12:25 น.	56.3	54.4
12:25-12:30 น.	55.8	53.9
12:30-12:35 น.	57.2	55.1
12:35-12:40 น.	56.5	53.9
12:40-12:45 น.	56.4	54.2
12:45-12:50 น.	58.2	56.1
12:50-12:55 น.	58.3	56.2
12:55-13:00 น.	54.5	52.8
13:00-13:05 น.	58.6	56.3
13:05-13:10 น.	55.8	53.8
13:10-13:15 น.	51.9	49.2
13:15-13:20 น.	56.7	54.3
13:20-13:25 น.	54.8	52.4
13:25-13:30 น.	55.8	53.9
13:30-13:35 น.	52.1	49.1
13:35-13:40 น.	54.3	51.9
13:40-13:45 น.	51.9	49.1
13:45-13:50 น.	53.6	50.4
13:50-13:55 น.	51.8	49.1
13:55-14:00 น.	51.7	49.3
14:00-14:05 น.	54.7	52.3
14:05-14:10 น.	56.1	53.8
14:10-14:15 น.	51.6	51.3
14:15-14:20 น.	53.1	50.8
14:20-14:25 น.	56.3	54.2
14:25-14:30 น.	56.1	53.9
14:30-14:35 น.	55.9	53.1
14:35-14:40 น.	56.1	54.2
14:40-14:45 น.	55.7	53.4

2024-0113473

United Analyst and Engineering Consultant Co., Ltd.

เวลา *	ผลการวิเคราะห์ (เฉลี่ยรายชั่วโมง) ระดับเสียงรบกวนรอบโรงงาน 29 - 30 เมษายน 2567 T24EC723-0063	
	Leq 1 min	Lmin 1 min
11:00-11:05 น.	56.9	54.5
11:05-11:10 น.	58.3	55.9
11:10-11:15 น.	59.6	56.6
11:15-11:20 น.	57.6	55.2
11:20-11:25 น.	58.5	56.3
11:25-11:30 น.	55.1	52.7
11:30-11:35 น.	56.3	53.9
11:35-11:40 น.	58.6	55.8
11:40-11:45 น.	57.1	54.6
11:45-11:50 น.	54.2	51.7
11:50-11:55 น.	55.0	52.5
11:55-12:00 น.	58.4	55.5
12:00-12:05 น.	54.4	51.9
12:05-12:10 น.	55.8	53.3
12:10-12:15 น.	56.1	53.8
12:15-12:20 น.	56.2	53.7
12:20-12:25 น.	54.3	51.8
12:25-12:30 น.	56.4	53.9
12:30-12:35 น.	55.3	52.8
12:35-12:40 น.	58.2	55.7
12:40-12:45 น.	61.1	58.8
12:45-12:50 น.	62.7	60.3
12:50-12:55 น.	62.1	59.7
12:55-13:00 น.	59.2	56.8
13:00-13:05 น.	58.3	55.8
13:05-13:10 น.	61.9	59.0
13:10-13:15 น.	61.9	58.5
13:15-13:20 น.	61.4	59.0
13:20-13:25 น.	62.9	60.7
13:25-13:30 น.	59.4	57.0
13:30-13:35 น.	59.7	57.3
13:35-13:40 น.	63.8	61.0
13:40-13:45 น.	52.3	50.3
13:45-13:50 น.	52.9	50.4
13:50-13:55 น.	54.2	51.2
13:55-14:00 น.	55.0	53.2
14:00-14:05 น.	50.5	48.5
14:05-14:10 น.	53.8	49.9
14:10-14:15 น.	53.6	50.5
14:15-14:20 น.	53.0	52.0
14:20-14:25 น.	52.3	50.1
14:25-14:30 น.	54.4	52.4
14:30-14:35 น.	52.7	50.7
14:35-14:40 น.	54.8	52.9
14:40-14:45 น.	53.6	51.7
14:45-14:50 น.	53.3	50.1
14:50-14:55 น.	56.3	54.0
14:55-15:00 น.	56.1	54.1
15:00-15:05 น.	55.7	53.9
15:05-15:10 น.	56.9	54.9
15:10-15:15 น.	56.1	54.1
15:15-15:20 น.	55.7	53.9
15:20-15:25 น.	56.6	54.7
15:25-15:30 น.	56.3	54.6
15:30-15:35 น.	55.1	53.2

• ค่าเฉลี่ยดังกล่าวข้างต้นเป็นค่าเฉลี่ยของระดับเสียงรบกวนรอบโรงงานในช่วงวันที่ปฏิบัติงานเท่านั้น
• โปรดพิจารณาผลดังกล่าวร่วมกับค่ามาตรฐานที่กำหนดของกรมควบคุมมลพิษ

United Analyst and Engineering Consultant Co., Ltd.

เวลา *	ผลการวิเคราะห์ (เฉลี่ยรายชั่วโมง) ระดับเสียงรบกวนรอบโรงงาน 29 - 30 เมษายน 2567 T24EC723-0063	
	Leq 1 min	Lmin 1 min
07:30-07:35 น.	53.3	51.1
07:35-07:40 น.	53.8	51.2
07:40-07:45 น.	53.7	51.3
07:45-07:50 น.	55.3	53.3
07:50-07:55 น.	55.3	52.6
07:55-08:00 น.	56.7	54.3
08:00-08:05 น.	55.5	53.8
08:05-08:10 น.	54.7	52.3
08:10-08:15 น.	55.4	53.0
08:15-08:20 น.	53.3	51.1
08:20-08:25 น.	54.2	52.2
08:25-08:30 น.	54.1	52.7
08:30-08:35 น.	56.3	54.0
08:35-08:40 น.	57.6	55.7
08:40-08:45 น.	53.8	51.3
08:45-08:50 น.	56.6	54.7
08:50-08:55 น.	56.1	53.8
08:55-09:00 น.	55.7	53.4
09:00-09:05 น.	57.7	55.4
09:05-09:10 น.	55.8	53.6
09:10-09:15 น.	56.3	54.0
09:15-09:20 น.	56.6	54.1
09:20-09:25 น.	56.1	53.8
09:25-09:30 น.	55.8	53.8
09:30-09:35 น.	55.7	53.7
09:35-09:40 น.	52.3	50.3
09:40-09:45 น.	54.4	52.4
09:45-09:50 น.	54.1	52.1
09:50-09:55 น.	55.7	53.7
09:55-10:00 น.	55.5	53.1
10:00-10:05 น.	55.7	53.7
10:05-10:10 น.	56.1	54.1
10:10-10:15 น.	55.8	53.7
10:15-10:20 น.	54.6	52.5
10:20-10:25 น.	53.9	51.3
10:25-10:30 น.	57.1	55.0
10:30-10:35 น.	57.1	55.0
10:35-10:40 น.	56.3	54.1
10:40-10:45 น.	55.8	53.7
10:45-10:50 น.	57.3	55.1
10:50-10:55 น.	57.1	54.9
10:55-11:00 น.	55.8	53.5
11:00-11:05 น.	57.6	55.9
11:05-11:10 น.	56.1	53.8
11:10-11:15 น.	55.4	53.0
11:15-11:20 น.	56.6	54.2

• ค่าเฉลี่ยดังกล่าวข้างต้นเป็นค่าเฉลี่ยของระดับเสียงรบกวนรอบโรงงานในช่วงวันที่ปฏิบัติงานเท่านั้น
• โปรดพิจารณาผลดังกล่าวร่วมกับค่ามาตรฐานที่กำหนดของกรมควบคุมมลพิษ

2024-01113473

United Analyst and Engineering Consultant Co., Ltd.

เวลา *	ผลการวิเคราะห์ (เฉลี่ยรายชั่วโมง) ระดับเสียงรบกวนรอบสถานีขนส่ง 29 - 30 เมษายน พ.ศ. 2567 T24MC723-0003	
	ช่วงกลางวัน	ช่วงกลางคืน
13:00-13:05 น.	54.7	52.4
13:05-13:10 น.	57.0	54.1
13:10-13:15 น.	53.4	51.3
13:15-13:20 น.	58.7	56.0
13:20-13:25 น.	57.2	54.8
13:25-13:30 น.	56.2	53.9
13:30-13:35 น.	53.9	52.1
13:35-13:40 น.	55.1	53.8
13:40-13:45 น.	55.6	53.1
13:45-13:50 น.	58.9	56.4
13:50-13:55 น.	55.3	53.2
13:55-14:00 น.	55.4	53.1
14:00-14:05 น.	54.8	52.7
14:05-14:10 น.	54.4	52.7
14:10-14:15 น.	53.6	51.3
14:15-14:20 น.	55.1	54.4
14:20-14:25 น.	52.7	51.0
14:25-14:30 น.	51.1	49.4
14:30-14:35 น.	53.4	51.8
14:35-14:40 น.	53.1	51.4
14:40-14:45 น.	53.0	51.1
14:45-14:50 น.	54.1	52.4
14:50-14:55 น.	52.1	50.4
14:55-15:00 น.	50.5	48.2
15:00-15:05 น.	53.1	51.0
15:05-15:10 น.	53.4	50.7
15:10-15:15 น.	55.1	53.4
15:15-15:20 น.	56.2	54.1
15:20-15:25 น.	54.7	52.4
15:25-15:30 น.	56.7	54.7
15:30-15:35 น.	53.9	51.8
15:35-15:40 น.	51.8	49.5
15:40-15:45 น.	52.4	50.7
15:45-15:50 น.	50.1	48.2
15:50-15:55 น.	51.5	49.4
15:55-16:00 น.	53.0	51.5
16:00-16:05 น.	56.2	53.3
16:05-16:10 น.	55.1	53.2
16:10-16:15 น.	55.4	53.4
16:15-16:20 น.	55.6	53.7
16:20-16:25 น.	56.2	54.2
16:25-16:30 น.	57.2	56.1
16:30-16:35 น.	55.4	53.8
16:35-16:40 น.	56.7	55.0
16:40-16:45 น.	55.8	53.9
16:45-16:50 น.	55.3	52.9
16:50-16:55 น.	55.4	53.3
16:55-17:00 น.	52.9	51.0
17:00-17:05 น.	57.4	54.8
17:05-17:10 น.	57.2	55.1
17:10-17:15 น.	55.1	53.7
17:15-17:20 น.	56.3	54.1
17:20-17:25 น.	54.7	52.4
17:25-17:30 น.	53.9	51.8
17:30-17:35 น.	53.1	50.4
17:35-17:40 น.	53.6	51.4
17:40-17:45 น.	52.2	50.0
17:45-17:50 น.	57.2	55.1
17:50-17:55 น.	53.6	51.4
17:55-18:00 น.	54.8	51.8
18:00-18:05 น.	58.7	56.3
18:05-18:10 น.	53.1	51.1
18:10-18:15 น.	55.7	53.3
18:15-18:20 น.	52.7	50.3
18:20-18:25 น.	57.3	55.5
18:25-18:30 น.	51.7	51.3
18:30-18:35 น.	53.9	50.6
18:35-18:40 น.	54.3	51.8
18:40-18:45 น.	57.4	54.6
18:45-18:50 น.	57.3	54.9
18:50-18:55 น.	55.8	53.7
18:55-19:00 น.	55.4	53.2
19:00-19:05 น.	54.3	52.1
19:05-19:10 น.	52.4	50.4
19:10-19:15 น.	51.8	49.4
19:15-19:20 น.	52.1	50.1
19:20-19:25 น.	53.8	50.6
19:25-19:30 น.	53.2	47.8
19:30-19:35 น.	52.2	49.8
19:35-19:40 น.	54.3	51.9
19:40-19:45 น.	54.6	52.2
19:45-19:50 น.	55.1	53.7
19:50-19:55 น.	52.3	49.8
19:55-20:00 น.	55.4	54.2

* ค่าผลลัพธ์ดังกล่าวเป็นค่าที่วัดจากเครื่องมือที่ได้มาตรฐานเท่านั้น โดยไม่ได้พิจารณาถึงปัจจัยภายนอกใดๆ
* ในการนำผลไปใช้งานจะต้องพิจารณาถึงสิ่งแวดล้อมที่ทำการตรวจวัดด้วยเท่านั้น

2024-U113473

United Analyst and Engineering Consultant Co., Ltd.

เวลา *	ผลการวิเคราะห์ (เฉลี่ยรายชั่วโมง) ระดับเสียงรบกวนรอบสถานีขนส่ง 29 - 30 เมษายน พ.ศ. 2567 T24MC723-0003	
	ช่วงกลางวัน	ช่วงกลางคืน
15:40-15:45 น.	55.3	53.4
15:45-15:50 น.	57.3	55.8
15:50-15:55 น.	55.8	54.1
15:55-16:00 น.	55.3	54.3
16:00-16:05 น.	53.9	52.3
16:05-16:10 น.	51.0	49.7
16:10-16:15 น.	55.5	54.2
16:15-16:20 น.	52.8	50.8
16:20-16:25 น.	52.9	50.9
16:25-16:30 น.	53.8	51.9
16:30-16:35 น.	54.8	52.9
16:35-16:40 น.	53.9	52.9
16:40-16:45 น.	52.3	50.3
16:45-16:50 น.	53.9	51.8
16:50-16:55 น.	55.8	53.8
16:55-17:00 น.	53.3	51.9
17:00-17:05 น.	52.4	50.2
17:05-17:10 น.	51.8	48.8
17:10-17:15 น.	52.7	50.8
17:15-17:20 น.	53.1	50.9
17:20-17:25 น.	55.8	53.4
17:25-17:30 น.	53.8	51.9
17:30-17:35 น.	51.6	49.4
17:35-17:40 น.	53.6	51.4
17:40-17:45 น.	52.2	50.0
17:45-17:50 น.	57.2	55.1
17:50-17:55 น.	53.6	51.4
17:55-18:00 น.	54.8	51.8
18:00-18:05 น.	58.7	56.3
18:05-18:10 น.	53.1	51.1
18:10-18:15 น.	55.7	53.3
18:15-18:20 น.	52.7	50.3
18:20-18:25 น.	57.3	55.5
18:25-18:30 น.	51.7	51.3
18:30-18:35 น.	53.9	50.6
18:35-18:40 น.	54.3	51.8
18:40-18:45 น.	57.4	54.6
18:45-18:50 น.	57.3	54.9
18:50-18:55 น.	55.8	53.7
18:55-19:00 น.	55.4	53.2
19:00-19:05 น.	54.3	52.1
19:05-19:10 น.	52.4	50.4
19:10-19:15 น.	51.8	49.4
19:15-19:20 น.	52.1	50.1
19:20-19:25 น.	53.8	50.6
19:25-19:30 น.	53.2	47.8
19:30-19:35 น.	52.2	49.8
19:35-19:40 น.	54.3	51.9
19:40-19:45 น.	54.6	52.2
19:45-19:50 น.	55.1	53.7
19:50-19:55 น.	52.3	49.8
19:55-20:00 น.	55.4	54.2

* ค่าผลลัพธ์ดังกล่าวเป็นค่าที่วัดจากเครื่องมือที่ได้มาตรฐานเท่านั้น โดยไม่ได้พิจารณาถึงปัจจัยภายนอกใดๆ
* ในการนำผลไปใช้งานจะต้องพิจารณาถึงสิ่งแวดล้อมที่ทำการตรวจวัดด้วยเท่านั้น

2024-U113473

UAE United Analyst and Engineering Consultant Co., Ltd.

เวลา *	[illegible]	
	[illegible]	
	29 - 30 [illegible] 2567	
	T24BC723-0003	
	[illegible]	[illegible]
00:00-00:05 น.	57.4	54.8
00:05-00:10 น.	57.4	54.8
00:10-00:15 น.	55.1	53.7
00:15-00:20 น.	59.4	53.8
00:20-00:25 น.	61.2	58.1
00:25-00:30 น.	57.3	54.5
00:30-00:35 น.	61.4	58.9
00:35-00:40 น.	58.5	55.8
00:40-00:45 น.	59.8	57.1
00:45-00:50 น.	57.5	54.8
00:50-00:55 น.	58.4	55.9
00:55-01:00 น.	61.8	58.9
01:00-01:05 น.	60.4	57.7
01:05-01:10 น.	57.3	54.8
01:10-01:15 น.	58.4	55.8
01:15-01:20 น.	56.2	53.7
01:20-01:25 น.	59.2	56.8
01:25-01:30 น.	61.8	59.4
01:30-01:35 น.	61.4	58.9
01:35-01:40 น.	61.8	59.2
01:40-01:45 น.	58.7	56.2
01:45-01:50 น.	58.8	56.2
01:50-01:55 น.	57.8	54.5
01:55-02:00 น.	61.8	59.4
02:00-02:05 น.	60.3	58.0
02:05-02:10 น.	60.8	58.1
02:10-02:15 น.	58.7	55.8
02:15-02:20 น.	61.4	58.5

(ชื่อเต็ม: [illegible])
[illegible]

[illegible]

- End of Analysis Report -

United Analyst and Engineering Consultant Co., Ltd.

เวลา *	[illegible]	
	[illegible]	
	29 - 30 [illegible] 2567	
	T24BC723-0003	
	[illegible]	[illegible]
02:20-02:25 น.	56.9	54.2
02:25-02:30 น.	55.7	53.1
02:30-02:35 น.	57.3	54.7
02:35-02:40 น.	54.0	51.4
02:40-02:45 น.	57.2	54.4
02:45-02:50 น.	54.3	51.9
02:50-02:55 น.	55.8	53.4
02:55-03:00 น.	56.3	53.8
03:00-03:05 น.	53.8	51.2
03:05-03:10 น.	52.3	50.0
03:10-03:15 น.	50.8	48.8
03:15-03:20 น.	53.1	51.2
03:20-03:25 น.	51.8	49.8
03:25-03:30 น.	52.8	50.8
03:30-03:35 น.	54.8	52.6
03:35-03:40 น.	52.8	50.8
03:40-03:45 น.	52.9	50.9
03:45-03:50 น.	53.0	51.0
03:50-03:55 น.	51.1	51.1
03:55-04:00 น.	51.8	49.8
04:00-04:05 น.	55.0	53.1
04:05-04:10 น.	51.7	51.8
04:10-04:15 น.	55.5	53.8
04:15-04:20 น.	55.8	53.1
04:20-04:25 น.	55.6	53.8
04:25-04:30 น.	57.4	55.5
04:30-04:35 น.	54.1	52.2
04:35-04:40 น.	57.1	55.1
04:40-04:45 น.	56.4	54.3
04:45-04:50 น.	55.6	53.7
04:50-04:55 น.	54.5	53.0
04:55-05:00 น.	56.5	54.6
05:00-05:05 น.	58.4	56.7
05:05-05:10 น.	53.9	51.5
05:10-05:15 น.	54.3	52.1
05:15-05:20 น.	59.1	56.7
05:20-05:25 น.	55.6	53.2
05:25-05:30 น.	56.4	54.0
05:30-05:35 น.	59.4	57.0
05:35-05:40 น.	56.6	54.0
05:40-05:45 น.	57.5	55.0
05:45-05:50 น.	54.2	51.9
05:50-05:55 น.	55.6	53.2
05:55-06:00 น.	57.1	54.6
06:00-06:05 น.	58.5	56.1
06:05-06:10 น.	57.5	54.7
06:10-06:15 น.	55.8	53.4
06:15-06:20 น.	57.7	54.9
06:20-06:25 น.	58.9	56.2
06:25-06:30 น.	51.7	50.3
06:30-06:35 น.	51.0	49.2
06:35-06:40 น.	60.0	57.2

[illegible]

2024-0113473

เวลา *	ผลการวิเคราะห์ (เฉลี่ยรายชั่วโมง) ระดับเสียงรบกวนสิ่งแวดล้อมทั่วไป 23 - 24 เมษายน พ.ศ. 2567 T24BC723-0090	
	ริมถนน Leq	ริมถนน Lmax
22.15-22.20 น.	51.4	65.2
22.20-22.25 น.	51.2	66.4
22.25-22.30 น.	51.2	66.1
22.30-22.35 น.	49.7	67.6
22.35-22.40 น.	52.3	70.3
22.40-22.45 น.	48.2	66.1
22.45-22.50 น.	50.0	67.9
22.50-22.55 น.	48.7	66.0
22.55-23.00 น.	52.1	70.2
23.00-23.05 น.	51.4	66.2
23.05-23.10 น.	47.9	65.8
23.10-23.15 น.	50.7	68.0
23.15-23.20 น.	52.1	70.9
23.20-23.25 น.	47.8	65.8
23.25-23.30 น.	51.1	69.0
23.30-23.35 น.	47.8	65.7
23.35-23.40 น.	46.1	66.9
23.40-23.45 น.	49.1	67.1
23.45-23.50 น.	47.9	65.3
23.50-23.55 น.	49.1	67.2
23.55-00.00 น.	50.2	68.1
00.00-00.05 น.	50.4	68.1
00.05-00.10 น.	54.6	72.6
00.10-00.15 น.	53.0	71.8
00.15-00.20 น.	52.6	70.6
00.20-00.25 น.	50.3	69.3
00.25-00.30 น.	50.7	69.3
00.30-00.35 น.	49.1	70.1
00.35-00.40 น.	46.7	64.7
00.40-00.45 น.	49.1	70.1
00.45-00.50 น.	48.7	66.3
00.50-00.55 น.	53.6	71.4
00.55-01.00 น.	50.2	69.1
01.00-01.05 น.	49.8	67.4
01.05-01.10 น.	53.4	71.4
01.10-01.15 น.	48.7	66.0
01.15-01.20 น.	52.1	69.1
01.20-01.25 น.	49.8	67.8
01.25-01.30 น.	49.8	67.8
01.30-01.35 น.	51.8	69.0
01.35-01.40 น.	50.0	68.0
01.40-01.45 น.	51.4	69.8
01.45-01.50 น.	51.8	69.8
01.50-01.55 น.	53.1	70.1
01.55-02.00 น.	50.7	68.1
02.00-02.05 น.	54.0	72.0
02.05-02.10 น.	50.1	68.1
02.10-02.15 น.	52.2	70.2
02.15-02.20 น.	51.7	71.7
02.20-02.25 น.	52.8	70.9
02.25-02.30 น.	51.8	70.1

* ผลการวิเคราะห์ดังกล่าวเป็นผลการวิเคราะห์ตัวอย่างที่ส่งมาเท่านั้น ไม่อาจใช้ให้ถือเป็นมาตรฐานการวิเคราะห์ผลิตภัณฑ์ทั่วไปได้
* ในกรณีการวิเคราะห์ปริมาณสารตกค้างที่เป็นอันตรายต่อร่างกายและสิ่งแวดล้อมเท่านั้น

2024-0213472

United Analyst and Engineering Consultant Co., Ltd.

ใบรายงานผลการวิเคราะห์

ชื่อลูกค้า : บริษัท เจ.พี. โปรเจคเตอร์ จำกัด
ที่อยู่ : 6/22 หมู่ 13 ซ.ลาดพร้าว-วังหิน ถนนลาดพร้าว-วังหิน แขวงจรเข้บัว เขตลาดพร้าว 10230
ผู้ประสานงานลูกค้า : โทรศัพท์ : 02-9545 1222 อีเมล์ : [illegible]
ตัวอย่างที่ส่งวิเคราะห์ : ริมถนนลาดพร้าว-วังหิน
ประเภทตัวอย่างที่ส่ง : เครื่องมือวัดเสียง
วันที่ส่งตัวอย่าง : 23 มี.ค. พ.ศ. 2567
เวลาเก็บตัวอย่าง : *
ผลการวิเคราะห์ที่ส่ง : ตามเอกสารแนบ
สถานที่ส่ง : ตามเอกสารแนบ

วันที่เริ่มวิเคราะห์ : 23 มี.ค. พ.ศ. 2567
วันที่วิเคราะห์เสร็จ : 23 มี.ค. พ.ศ. 2567
วันที่ออกรายงานผล : 11 มี.ค. พ.ศ. 2567
เลขที่รับตัวอย่างทดสอบ : 2024-0213472
เลขที่งาน : 2024-0214M1
เลขที่ตัวอย่างผู้ส่งวิเคราะห์ : T24BC723-0090 - T24BC723-0094

เวลา *	ผลการวิเคราะห์ (เฉลี่ยรายชั่วโมง) ระดับเสียงรบกวนสิ่งแวดล้อมทั่วไป 23 - 24 เมษายน พ.ศ. 2567 T24BC723-0090	
	ริมถนน Leq	ริมถนน Lmax
02.30-02.35 น.	51.3	70.6
02.35-02.40 น.	52.4	70.3
02.40-02.45 น.	50.7	70.8
02.45-02.50 น.	51.1	71.3
02.50-02.55 น.	52.8	70.0
02.55-03.00 น.	50.7	70.8
03.00-03.05 น.	49.8	67.1
03.05-03.10 น.	50.1	71.7
03.10-03.15 น.	52.9	71.3
03.15-03.20 น.	50.1	69.0
03.20-03.25 น.	49.9	68.0
03.25-03.30 น.	50.0	70.1
03.30-03.35 น.	50.4	70.1
03.35-03.40 น.	50.1	69.1
03.40-03.45 น.	51.3	70.4
03.45-03.50 น.	51.4	70.5
03.50-03.55 น.	51.1	70.1
03.55-04.00 น.	51.4	70.1
04.00-04.05 น.	50.7	71.9
04.05-04.10 น.	51.7	70.8
04.10-04.15 น.	50.1	69.1
04.15-04.20 น.	51.4	70.1
04.20-04.25 น.	51.8	70.8
04.25-04.30 น.	51.3	69.1
04.30-04.35 น.	51.1	70.1
04.35-04.40 น.	50.1	69.2
04.40-04.45 น.	51.8	70.7
04.45-04.50 น.	52.1	70.9
04.50-04.55 น.	52.2	70.1
04.55-05.00 น.	50.3	71.1
05.00-05.05 น.	50.6	69.1
05.05-05.10 น.	50.1	68.1
05.10-05.15 น.	51.1	69.1
05.15-05.20 น.	51.3	71.2
05.20-05.25 น.	51.7	69.7

* ผลการวิเคราะห์ดังกล่าวเป็นผลการวิเคราะห์ตัวอย่างที่ส่งมาเท่านั้น ไม่อาจใช้ให้ถือเป็นมาตรฐานการวิเคราะห์ผลิตภัณฑ์ทั่วไปได้
* ในกรณีการวิเคราะห์ปริมาณสารตกค้างที่เป็นอันตรายต่อร่างกายและสิ่งแวดล้อมเท่านั้น

United Analyst and Engineering Consultant Co., Ltd.

เวลา *	เสียงรบกวนรอบ (เฉลี่ยระยะ) ริมกำแพงรอบพื้นที่โครงการ 23 - 24 กรกฎาคม 2567 T2408723-0006	
	Leq 1 min	Lmax 1 min
18:00-18:05 น.	51.9	59.1
18:05-18:10 น.	55.7	61.3
18:10-18:15 น.	53.8	61.1
18:15-18:20 น.	51.7	60.0
18:20-18:25 น.	50.4	49.7
18:25-18:30 น.	52.1	59.4
18:30-18:35 น.	50.8	52.2
18:35-18:40 น.	50.4	47.7
18:40-18:45 น.	51.3	49.2
18:45-18:50 น.	53.7	51.0
18:50-18:55 น.	55.2	52.1
18:55-19:00 น.	49.9	47.2
19:00-19:05 น.	51.6	46.9
19:05-19:10 น.	51.4	48.1
19:10-19:15 น.	51.3	49.1
19:15-19:20 น.	50.1	50.1
19:20-19:25 น.	50.1	47.8
19:25-19:30 น.	50.4	51.7
19:30-19:35 น.	50.2	53.1
19:35-19:40 น.	50.6	50.9
19:40-19:45 น.	51.9	49.1
19:45-19:50 น.	51.3	48.4
19:50-19:55 น.	51.8	49.1
19:55-20:00 น.	51.0	49.1
20:00-20:05 น.	50.9	47.7
20:05-20:10 น.	50.4	50.4
20:10-20:15 น.	50.8	50.1
20:15-20:20 น.	50.7	54.7
20:20-20:25 น.	50.4	53.6
20:25-20:30 น.	50.2	53.6
20:30-20:35 น.	50.6	51.4
20:35-20:40 น.	50.1	50.1
20:40-20:45 น.	50.1	50.4
20:45-20:50 น.	50.1	49.1
20:50-20:55 น.	50.1	47.7
20:55-21:00 น.	50.4	50.4
21:00-21:05 น.	50.8	50.1
21:05-21:10 น.	50.7	54.7
21:10-21:15 น.	50.4	53.6
21:15-21:20 น.	50.2	53.6
21:20-21:25 น.	50.1	51.4
21:25-21:30 น.	50.1	50.1
21:30-21:35 น.	50.2	50.4
21:35-21:40 น.	50.5	50.7
21:40-21:45 น.	50.2	51.4
21:45-21:50 น.	50.1	51.4
21:50-21:55 น.	50.2	51.4
21:55-22:00 น.	50.8	52.2
22:00-22:05 น.	50.1	49.1
22:05-22:10 น.	50.1	50.1
22:10-22:15 น.	50.1	49.1
22:15-22:20 น.	50.8	48.7
22:20-22:25 น.	50.7	49.6
22:25-22:30 น.	50.2	52.1
22:30-22:35 น.	50.5	48.4
22:35-22:40 น.	49.1	54.6
22:40-22:45 น.	50.4	51.3
22:45-22:50 น.	50.2	51.4
22:50-22:55 น.	50.1	51.4
22:55-23:00 น.	50.1	50.8
23:00-23:05 น.	50.8	50.1
23:05-23:10 น.	50.1	49.1

* ค่าเฉลี่ยเสียงรบกวนรอบ และค่าสูงสุดของเสียงรบกวนรอบ ในแต่ละช่วงเวลาของวัน ไม่เกินค่ามาตรฐานเสียงรบกวนรอบ ตามประกาศกรมควบคุมมลพิษ
* ในการตรวจวัดครั้งนี้ไม่พบเสียงดังผิดปกติ หรือเสียงรบกวนที่ก่อความรำคาญ

United Analyst and Engineering Consultant Co., Ltd.

เวลา *	เสียงรบกวนรอบ (เฉลี่ยระยะ) ริมกำแพงรอบพื้นที่โครงการ 23 - 24 กรกฎาคม 2567 T2408723-0006	
	Leq 1 min	Lmax 1 min
14:30-14:35 น.	49.7	47.2
14:35-14:40 น.	51.4	51.4
14:40-14:45 น.	50.1	47.3
14:45-14:50 น.	51.1	51.1
14:50-14:55 น.	50.7	47.7
14:55-15:00 น.	51.1	51.1
15:00-15:05 น.	51.4	50.8
15:05-15:10 น.	51.5	52.5
15:10-15:15 น.	51.4	53.9
15:15-15:20 น.	51.1	50.1
15:20-15:25 น.	51.4	51.4
15:25-15:30 น.	51.8	50.6
15:30-15:35 น.	51.8	50.8
15:35-15:40 น.	51.7	49.7
15:40-15:45 น.	51.4	48.6
15:45-15:50 น.	50.1	51.1
15:50-15:55 น.	50.4	51.1
15:55-16:00 น.	51.1	51.7
16:00-16:05 น.	50.1	50.1
16:05-16:10 น.	50.7	51.6
16:10-16:15 น.	51.1	51.4
16:15-16:20 น.	51.8	49.7
16:20-16:25 น.	51.4	49.1
16:25-16:30 น.	50.4	54.1
16:30-16:35 น.	50.5	49.4
16:35-16:40 น.	50.1	51.1
16:40-16:45 น.	51.9	50.8
16:45-16:50 น.	54.0	51.8
16:50-16:55 น.	51.8	51.7
16:55-17:00 น.	51.4	50.5
17:00-17:05 น.	54.1	51.1
17:05-17:10 น.	50.7	55.1
17:10-17:15 น.	51.4	50.7
17:15-17:20 น.	51.5	51.7
17:20-17:25 น.	51.6	50.4
17:25-17:30 น.	50.1	52.9
17:30-17:35 น.	50.7	51.5
17:35-17:40 น.	50.5	54.1
17:40-17:45 น.	50.4	50.1
17:45-17:50 น.	51.1	51.1
17:50-17:55 น.	51.1	50.9
17:55-18:00 น.	50.7	51.5
18:00-18:05 น.	54.0	51.1
18:05-18:10 น.	50.7	47.8
18:10-18:15 น.	50.1	47.8
18:15-18:20 น.	51.8	50.1
18:20-18:25 น.	51.4	49.1
18:25-18:30 น.	51.6	49.1
18:30-18:35 น.	52.2	49.7
18:35-18:40 น.	49.4	47.1
18:40-18:45 น.	51.9	50.1
18:45-18:50 น.	49.1	46.8

* ค่าเฉลี่ยเสียงรบกวนรอบ และค่าสูงสุดของเสียงรบกวนรอบ ในแต่ละช่วงเวลาของวัน ไม่เกินค่ามาตรฐานเสียงรบกวนรอบ ตามประกาศกรมควบคุมมลพิษ
* ในการตรวจวัดครั้งนี้ไม่พบเสียงดังผิดปกติ หรือเสียงรบกวนที่ก่อความรำคาญ

2024-0116473

United Analyst and Engineering Consultant Co., Ltd.

เวลา *	ผลการวิเคราะห์ (เฉลี่ยรายชั่วโมง) ริมฝั่งโขงบริเวณที่ระบายน้ำเสียจากโรงงาน 22 - 24 พฤศจิกายน 2567 1248CT23-0005	
	ก๊าซไนโตรเจน	ก๊าซไฮโดรเจนซัลไฟด์
22:30-22:35 น.	54.1	51.9
22:35-22:40 น.	54.0	51.9
22:40-22:45 น.	53.3	50.1
22:45-22:50 น.	54.9	53.1
22:50-22:55 น.	54.1	51.7
22:55-23:00 น.	53.9	50.2
23:00-23:05 น.	48.7	45.9
23:05-23:10 น.	53.2	50.6
23:10-23:15 น.	53.1	47.3
23:15-23:20 น.	53.4	49.6
23:20-23:25 น.	49.7	46.4
23:25-23:30 น.	48.1	46.3
23:30-23:35 น.	50.2	47.5
23:35-23:40 น.	53.1	47.5
23:40-23:45 น.	53.4	48.8
23:45-23:50 น.	50.1	47.3
23:50-23:55 น.	53.2	46.4
23:55-00:00 น.	53.7	46.9
00:00-00:05 น.	53.1	50.7
00:05-00:10 น.	55.2	52.1
00:10-00:15 น.	53.4	52.1
00:15-00:20 น.	53.8	50.9
00:20-00:25 น.	51.7	48.8
00:25-00:30 น.	55.1	52.4
00:30-00:35 น.	56.9	53.8
00:35-00:40 น.	53.8	50.9
00:40-00:45 น.	52.3	49.6
00:45-00:50 น.	51.2	50.2
00:50-00:55 น.	54.9	53.3
00:55-01:00 น.	52.8	49.7
01:00-01:05 น.	52.4	49.6
01:05-01:10 น.	52.4	49.5
01:10-01:15 น.	51.3	48.2
01:15-01:20 น.	48.6	45.5
01:20-01:25 น.	45.1	46.2
01:25-01:30 น.	50.7	47.9
01:30-01:35 น.	49.9	46.8
01:35-01:40 น.	50.1	47.0
01:40-01:45 น.	49.5	46.4
01:45-01:50 น.	47.3	44.9
01:50-01:55 น.	49.1	46.0
01:55-02:00 น.	48.9	45.8
02:00-02:05 น.	48.8	45.7
02:05-02:10 น.	50.0	46.9

United Analyst and Engineering Consultant Co., Ltd.

เวลา *	ผลการวิเคราะห์ (เฉลี่ยรายชั่วโมง) ริมฝั่งโขงบริเวณที่ระบายน้ำเสียจากโรงงาน 22 - 24 พฤศจิกายน 2567 1248CT23-0005	
	ก๊าซไนโตรเจน	ก๊าซไฮโดรเจนซัลไฟด์
23:00-23:05 น.	53.8	50.1
23:05-23:10 น.	53.3	51.1
23:10-23:15 น.	53.4	51.4
23:15-23:20 น.	53.3	49.1
23:20-23:25 น.	51.1	50.2
23:25-23:30 น.	54.1	52.1
23:30-23:35 น.	54.1	51.1
23:35-23:40 น.	53.8	51.4
23:40-23:45 น.	51.2	47.1
23:45-23:50 น.	54.8	52.4
23:50-23:55 น.	54.1	52.3
23:55-00:00 น.	53.2	48.3
00:00-00:05 น.	50.9	49.0
00:05-00:10 น.	53.3	49.1
00:10-00:15 น.	53.9	49.6
00:15-00:20 น.	50.4	48.3
00:20-00:25 น.	53.8	49.1
00:25-00:30 น.	53.4	53.3
00:30-00:35 น.	53.3	53.4
00:35-00:40 น.	53.6	51.7
00:40-00:45 น.	50.7	48.8
00:45-00:50 น.	54.1	53.1
00:50-00:55 น.	54.1	52.1
00:55-01:00 น.	53.8	51.4
01:00-01:05 น.	53.8	49.8
01:05-01:10 น.	54.1	53.9
01:10-01:15 น.	54.1	53.8
01:15-01:20 น.	54.3	53.8
01:20-01:25 น.	54.8	53.3
01:25-01:30 น.	53.3	50.1
01:30-01:35 น.	53.7	53.1
01:35-01:40 น.	54.1	53.8
01:40-01:45 น.	53.1	50.9
01:45-01:50 น.	53.3	49.6
01:50-01:55 น.	50.7	48.5
01:55-02:00 น.	53.6	49.3
02:00-02:05 น.	46.8	44.2
02:05-02:10 น.	48.0	45.9
02:10-02:15 น.	47.2	44.6
02:15-02:20 น.	47.8	45.8
02:20-02:25 น.	49.1	46.3
02:25-02:30 น.	51.8	48.1
02:30-02:35 น.	50.6	47.5
02:35-02:40 น.	49.4	46.8
02:40-02:45 น.	49.5	46.5
02:45-02:50 น.	48.6	45.0
02:50-02:55 น.	47.7	45.1
02:55-03:00 น.	52.1	49.4
03:00-03:05 น.	54.9	52.2
03:05-03:10 น.	54.8	53.3
03:10-03:15 น.	53.8	50.1
03:15-03:20 น.	54.1	53.6
03:20-03:25 น.	53.3	50.8

2024-0113473

เวลา *	ผลการวิเคราะห์ (เฉลี่ยรายชั่วโมง) ฝุ่นที่ละลายน้ำได้ของอนุภาคขนาดเล็ก PM2.5 24 - 25 กุมภาพันธ์ พ.ศ. 2567 T24EC723-0051	
	Long-Term	Short-Term
11:20-11:25 น.	54.9	47.2
11:25-11:30 น.	55.4	46.0
11:30-11:35 น.	47.8	43.4
11:35-11:40 น.	51.0	45.8
11:40-11:45 น.	52.3	47.6
11:45-11:50 น.	49.9	45.5
11:50-11:55 น.	51.6	47.2
11:55-12:00 น.	48.8	44.5
12:00-12:05 น.	51.6	47.0
12:05-12:10 น.	51.5	46.9
12:10-12:15 น.	51.0	46.4
12:15-12:20 น.	52.6	48.2
12:20-12:25 น.	52.7	48.1
12:25-12:30 น.	50.8	46.3
12:30-12:35 น.	50.4	46.2
12:35-12:40 น.	55.0	48.4
12:40-12:45 น.	50.6	45.4
12:45-12:50 น.	51.8	47.2
12:50-12:55 น.	55.8	50.2
12:55-13:00 น.	53.3	45.3
13:00-13:05 น.	54.3	50.0
13:05-13:10 น.	55.7	49.4
13:10-13:15 น.	53.3	49.0
13:15-13:20 น.	55.8	50.5
13:20-13:25 น.	56.9	52.2
13:25-13:30 น.	56.4	52.1
13:30-13:35 น.	52.2	48.0
13:35-13:40 น.	55.2	51.0
13:40-13:45 น.	51.8	47.6
13:45-13:50 น.	55.8	51.5
13:50-13:55 น.	53.6	49.3
13:55-14:00 น.	53.1	49.1
14:00-14:05 น.	53.4	46.7
14:05-14:10 น.	54.1	50.2
14:10-14:15 น.	56.9	53.3
14:15-14:20 น.	55.5	49.6
14:20-14:25 น.	57.7	53.4
14:25-14:30 น.	57.3	54.8
14:30-14:35 น.	54.6	50.7
14:35-14:40 น.	56.4	51.5
14:40-14:45 น.	52.8	48.9
14:45-14:50 น.	55.4	51.3
14:50-14:55 น.	56.2	52.3
14:55-15:00 น.	55.6	51.7
15:00-15:05 น.	55.4	46.3
15:05-15:10 น.	50.3	46.4
15:10-15:15 น.	52.8	48.1
15:15-15:20 น.	48.2	40.3
15:20-15:25 น.	52.6	48.2
15:25-15:30 น.	47.4	45.5
15:30-15:35 น.	51.7	47.4
15:35-15:40 น.	52.3	48.6

UAE United Analyst and Engineering Consultant Co., Ltd.

เวลา *	ผลการวิเคราะห์ (เฉลี่ยรายชั่วโมง) ฝุ่นที่ละลายน้ำได้ของอนุภาคขนาดเล็ก PM2.5 24 - 25 กุมภาพันธ์ พ.ศ. 2567 T24EC723-0051	
	Long-Term	Short-Term
07:00-07:05 น.	54.5	50.7
07:05-07:10 น.	52.7	49.2
07:10-07:15 น.	52.4	50.6
07:15-07:20 น.	53.6	48.2
07:20-07:25 น.	52.3	48.7
07:25-07:30 น.	49.6	45.7
07:30-07:35 น.	51.1	47.8
07:35-07:40 น.	50.1	46.8
07:40-07:45 น.	52.5	48.7
07:45-07:50 น.	50.5	47.2
07:50-07:55 น.	50.7	47.4
07:55-08:00 น.	49.6	46.3
08:00-08:05 น.	54.2	50.8
08:05-08:10 น.	55.9	50.0
08:10-08:15 น.	56.8	51.4
08:15-08:20 น.	56.8	53.1
08:20-08:25 น.	57.1	55.7
08:25-08:30 น.	55.7	50.3
08:30-08:35 น.	55.1	50.8
08:35-08:40 น.	55.2	51.8
08:40-08:45 น.	55.1	50.7
08:45-08:50 น.	55.7	52.3
08:50-08:55 น.	56.8	53.4
08:55-09:00 น.	55.5	52.9
09:00-09:05 น.	53.4	49.8
09:05-09:10 น.	52.9	48.7
09:10-09:15 น.	53.8	47.2
09:15-09:20 น.	49.1	45.9
09:20-09:25 น.	53.6	50.0
09:25-09:30 น.	50.3	47.2
09:30-09:35 น.	51.1	47.5
09:35-09:40 น.	52.1	48.6
09:40-09:45 น.	48.1	44.7
09:45-09:50 น.	52.9	49.3
09:50-09:55 น.	49.9	46.3
09:55-10:00 น.	49.6	46.3
10:00-10:05 น.	53.7	49.7
10:05-10:10 น.	55.2	51.2
10:10-10:15 น.	55.9	53.9
10:15-10:20 น.	57.1	53.9
10:20-10:25 น.	57.8	55.4
10:25-10:30 น.	55.1	53.5
10:30-10:35 น.	57.2	53.3
10:35-10:40 น.	55.4	51.4
10:40-10:45 น.	54.6	50.6
10:45-10:50 น.	54.5	50.5
10:50-10:55 น.	54.2	50.2
10:55-11:00 น.	52.8	48.9
11:00-11:05 น.	49.2	44.8
11:05-11:10 น.	50.8	46.4
11:10-11:15 น.	51.3	46.9
11:15-11:20 น.	50.6	46.1

United Analyst and Engineering Consultant Co., Ltd.

เวลา *	ผลการวิเคราะห์ (เฉลี่ยรายชั่วโมง) ปริมาณการไหลของน้ำทิ้งจากโรงงาน 24 - 25 พฤศจิกายน 2567 T24NC723-0051	
	โรงงาน 1 ตอน	โรงงาน 2 ตอน
10:00-10:05 น.	34.7	35.8
10:05-10:10 น.	35.5	32.7
10:10-10:15 น.	35.3	31.7
10:15-10:20 น.	34.9	33.7
10:20-10:25 น.	35.1	31.1
10:25-10:30 น.	33.3	48.7
10:30-10:35 น.	34.5	33.7
10:35-10:40 น.	32.9	49.1
10:40-10:45 น.	35.2	32.4
10:45-10:50 น.	34.2	33.4
10:50-10:55 น.	33.8	35.8
10:55-11:00 น.	35.2	40.4
11:00-11:05 น.	32.3	46.9
11:05-11:10 น.	33.9	36.3
11:10-11:15 น.	31.8	38.2
11:15-11:20 น.	31.8	46.2
11:20-11:25 น.	32.3	38.7
11:25-11:30 น.	32.8	47.2
11:30-11:35 น.	48.8	45.2
11:35-11:40 น.	46.7	46.1
11:40-11:45 น.	32.8	45.2
11:45-11:50 น.	49.8	46.2
11:50-11:55 น.	32.2	48.6
11:55-12:00 น.	49.8	45.4
12:00-12:05 น.	33.4	46.7
12:05-12:10 น.	31.3	47.3
12:10-12:15 น.	33.4	46.9
12:15-12:20 น.	31.8	47.3
12:20-12:25 น.	47.2	43.6
12:25-12:30 น.	48.3	45.4
12:30-12:35 น.	49.8	46.3
12:35-12:40 น.	47.9	44.8
12:40-12:45 น.	46.8	41.1
12:45-12:50 น.	34.7	47.2
12:50-12:55 น.	48.7	45.2
12:55-13:00 น.	47.4	43.9
13:00-13:05 น.	33.6	49.8
13:05-13:10 น.	32.9	49.2
13:10-13:15 น.	33.2	46.8
13:15-13:20 น.	31.7	46.2
13:20-13:25 น.	32.2	48.8
13:25-13:30 น.	33.4	47.6
13:30-13:35 น.	33.7	47.2
13:35-13:40 น.	48.4	45.8
13:40-13:45 น.	31.8	47.6
13:45-13:50 น.	32.7	48.1
13:50-13:55 น.	33.2	46.8
13:55-14:00 น.	34.1	33.7
14:00-14:05 น.	31.6	47.9
14:05-14:10 น.	31.9	47.2
14:10-14:15 น.	32.7	49.8
14:15-14:20 น.	31.8	47.2
14:20-14:25 น.	48.3	45.2
14:25-14:30 น.	46.8	46.1

United Analyst and Engineering Consultant Co., Ltd.

เวลา *	ผลการวิเคราะห์ (เฉลี่ยรายชั่วโมง) ปริมาณการไหลของน้ำทิ้งจากโรงงาน 24 - 25 พฤศจิกายน 2567 T24NC723-0051	
	โรงงาน 1 ตอน	โรงงาน 2 ตอน
14:30-14:35 น.	49.3	46.2
14:35-14:40 น.	44.8	45.9
14:40-14:45 น.	46.7	44.8
14:45-14:50 น.	34.3	33.3
14:50-14:55 น.	33.3	46.1
14:55-15:00 น.	48.3	44.4
15:00-15:05 น.	33.3	46.1
15:05-15:10 น.	46.8	45.9
15:10-15:15 น.	33.6	46.7
15:15-15:20 น.	47.8	44.2
15:20-15:25 น.	47.3	47.3
15:25-15:30 น.	51.2	47.2
15:30-15:35 น.	53.9	47.2
15:35-15:40 น.	49.2	44.1
15:40-15:45 น.	47.6	43.7
15:45-15:50 น.	49.6	46.7
15:50-15:55 น.	47.2	43.6
15:55-16:00 น.	53.6	46.8
16:00-16:05 น.	34.7	33.9
16:05-16:10 น.	35.7	33.8
16:10-16:15 น.	37.1	33.3
16:15-16:20 น.	34.5	33.1
16:20-16:25 น.	33.3	49.3
16:25-16:30 น.	32.1	52.1
16:30-16:35 น.	32.7	48.9
16:35-16:40 น.	33.1	49.3
16:40-16:45 น.	33.3	49.7
16:45-16:50 น.	35.3	33.8
16:50-16:55 น.	35.1	33.3
16:55-17:00 น.	33.8	47.8
17:00-17:05 น.	33.8	49.1
17:05-17:10 น.	34.3	33.7
17:10-17:15 น.	32.1	48.6
17:15-17:20 น.	33.3	46.8
17:20-17:25 น.	33.3	47.6
17:25-17:30 น.	32.1	49.3
17:30-17:35 น.	33.3	32.1
17:35-17:40 น.	32.7	48.9
17:40-17:45 น.	33.1	49.3
17:45-17:50 น.	33.3	49.7
17:50-17:55 น.	35.3	33.8
17:55-18:00 น.	35.1	33.3
18:00-18:05 น.	33.8	47.8
18:05-18:10 น.	33.8	49.1
18:10-18:15 น.	34.3	33.7
18:15-18:20 น.	32.1	48.6
18:20-18:25 น.	33.7	49.8
18:25-18:30 น.	32.2	48.3
18:30-18:35 น.	36.3	32.6
18:35-18:40 น.	33.5	49.8
18:40-18:45 น.	33.1	47.2
18:45-18:50 น.	34.8	33.9
18:50-18:55 น.	32.3	33.1
18:55-19:00 น.	33.9	33.8
19:00-19:05 น.	35.5	46.3
19:05-19:10 น.	47.4	45.8
19:10-19:15 น.	36.1	46.3
19:15-19:20 น.	48.5	45.7
19:20-19:25 น.	44.2	45.4
19:25-19:30 น.	43.3	45.2
19:30-19:35 น.	30.1	46.3
19:35-19:40 น.	46.7	46.9
19:40-19:45 น.	45.5	45.7
19:45-19:50 น.	31.2	37.4
19:50-19:55 น.	46.4	33.6
19:55-20:00 น.	47.2	42.3

2024-0113471

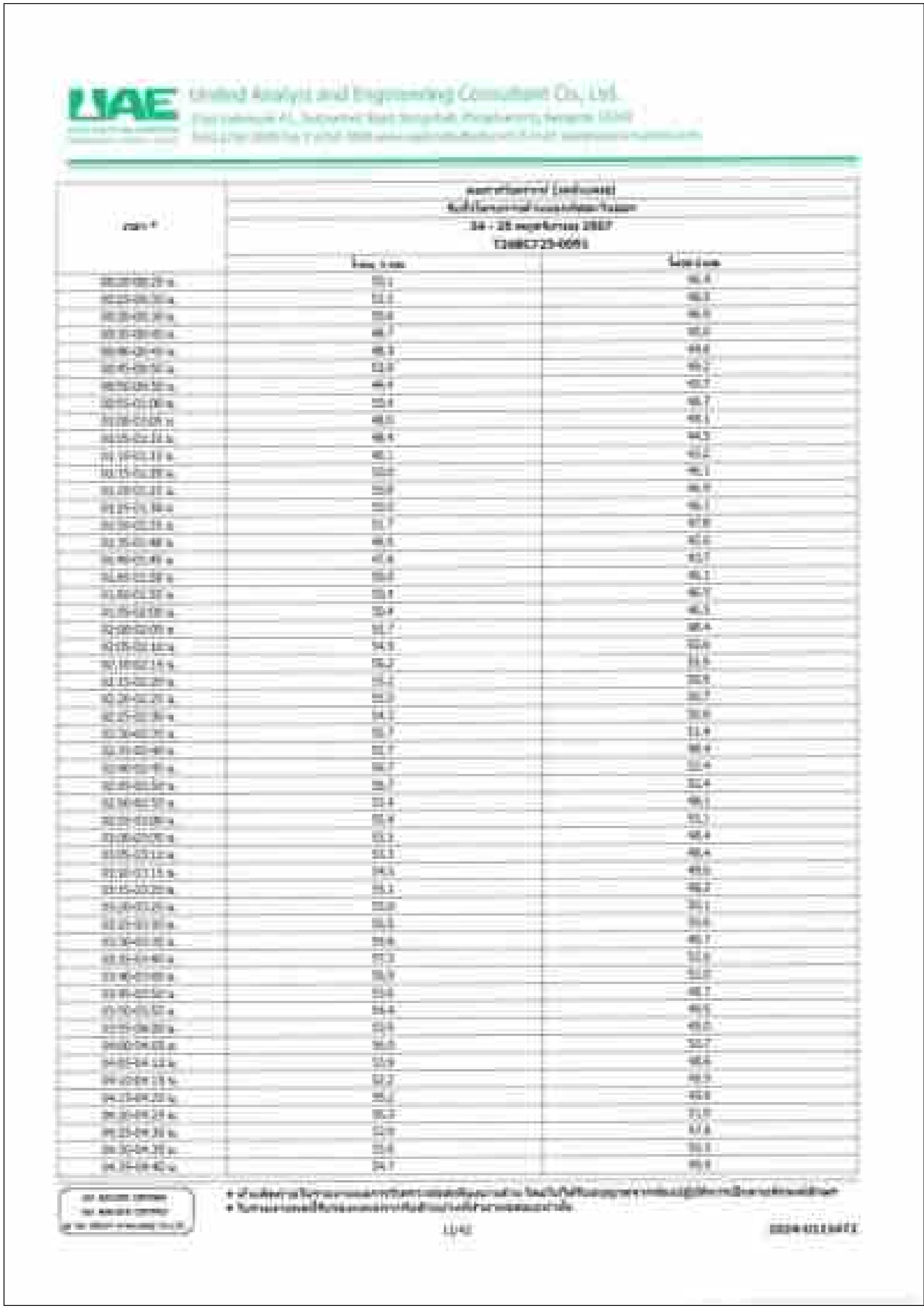

United Analyst and Engineering Consultant Co., Ltd.

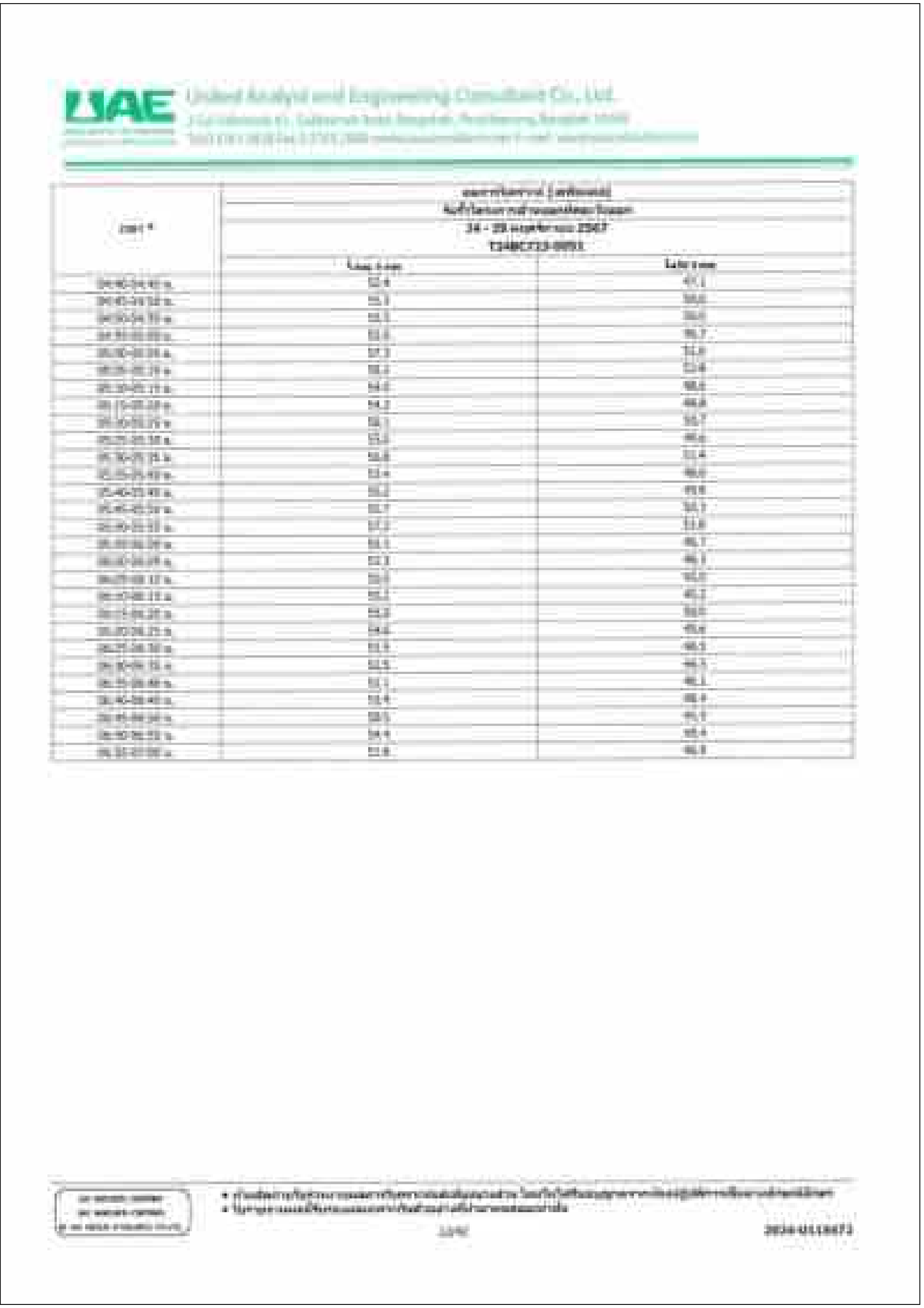

United Analyst and Engineering Consultant Co., Ltd.

เวลา *	ผลการวิเคราะห์ (เฉลี่ยรายชั่วโมง) จุดที่ 1 ใกล้บริเวณที่ตั้งของสถานีตรวจวัดมลพิษ 25 - 26 กุมภาพันธ์ พ.ศ. 2567 T24MC723-0002	
	ก๊าซไนโตรเจนไดออกไซด์	ก๊าซซัลเฟอร์ไดออกไซด์
11:20-11:25 น.	32.3	46.3
11:25-11:30 น.	47.9	41.1
11:30-11:35 น.	31.0	40.1
11:35-11:40 น.	48.1	43.4
11:40-11:45 น.	46.3	41.3
11:45-11:50 น.	48.9	43.7
11:50-11:55 น.	31.4	43.7
11:55-12:00 น.	32.2	46.3
12:00-12:05 น.	33.8	46.9
12:05-12:10 น.	30.4	46.3
12:10-12:15 น.	32.5	46.6
12:15-12:20 น.	30.0	46.1
12:20-12:25 น.	31.2	46.3
12:25-12:30 น.	31.4	46.3
12:30-12:35 น.	34.1	46.6
12:35-12:40 น.	33.1	47.1
12:40-12:45 น.	32.0	46.1
12:45-12:50 น.	30.8	45.6
12:50-12:55 น.	33.1	47.8
12:55-13:00 น.	31.9	46.4
13:00-13:05 น.	49.6	43.8
13:05-13:10 น.	31.7	45.8
13:10-13:15 น.	32.5	46.7
13:15-13:20 น.	31.3	46.6
13:20-13:25 น.	48.8	43.0
13:25-13:30 น.	30.6	44.8
13:30-13:35 น.	32.8	47.3
13:35-13:40 น.	49.8	44.0
13:40-13:45 น.	33.0	43.7
13:45-13:50 น.	46.7	43.9
13:50-13:55 น.	30.8	43.6
13:55-14:00 น.	33.1	47.3
14:00-14:05 น.	32.0	46.3
14:05-14:10 น.	34.1	48.4
14:10-14:15 น.	33.4	47.7
14:15-14:20 น.	34.1	47.4
14:20-14:25 น.	32.9	46.8
14:25-14:30 น.	32.8	47.1
14:30-14:35 น.	31.8	46.1
14:35-14:40 น.	33.6	46.9
14:40-14:45 น.	33.6	46.8
14:45-14:50 น.	33.3	47.8
14:50-14:55 น.	32.2	46.3
14:55-15:00 น.	32.7	47.8
15:00-15:05 น.	33.4	47.8
15:05-15:10 น.	31.8	46.2
15:10-15:15 น.	33.8	46.8
15:15-15:20 น.	31.8	46.8
15:20-15:25 น.	35.7	51.1
15:25-15:30 น.	32.9	47.3
15:30-15:35 น.	33.6	45.6
15:35-15:40 น.	32.2	46.8

UAE United Analyst and Engineering Consultant Co., Ltd.

เวลา *	ผลการวิเคราะห์ (เฉลี่ยรายชั่วโมง) จุดที่ 1 ใกล้บริเวณที่ตั้งของสถานีตรวจวัดมลพิษ 25 - 26 กุมภาพันธ์ พ.ศ. 2567 T24MC723-0002	
	ก๊าซไนโตรเจนไดออกไซด์	ก๊าซซัลเฟอร์ไดออกไซด์
07:10-07:15 น.	37.1	52.3
07:15-07:20 น.	37.0	50.1
07:20-07:25 น.	34.8	50.0
07:25-07:30 น.	34.6	49.7
07:30-07:35 น.	33.6	47.9
07:35-07:40 น.	34.1	46.1
07:40-07:45 น.	34.3	45.6
07:45-07:50 น.	34.6	45.7
07:50-07:55 น.	33.8	46.7
07:55-08:00 น.	35.1	51.3
08:00-08:05 น.	35.8	71.1
08:05-08:10 น.	32.8	47.1
08:10-08:15 น.	35.3	46.1
08:15-08:20 น.	33.2	46.0
08:20-08:25 น.	35.7	46.9
08:25-08:30 น.	34.6	45.4
08:30-08:35 น.	33.4	46.2
08:35-08:40 น.	32.8	45.6
08:40-08:45 น.	33.1	47.1
08:45-08:50 น.	35.3	45.3
08:50-08:55 น.	32.8	45.9
08:55-09:00 น.	32.9	45.6
09:00-09:05 น.	33.2	46.0
09:05-09:10 น.	33.1	46.6
09:10-09:15 น.	34.1	46.8
09:15-09:20 น.	33.9	45.4
09:20-09:25 น.	33.8	47.3
09:25-09:30 น.	31.4	45.9
09:30-09:35 น.	33.3	46.7
09:35-09:40 น.	33.6	50.1
09:40-09:45 น.	33.4	46.1
09:45-09:50 น.	32.7	47.2
09:50-09:55 น.	34.9	46.9
09:55-10:00 น.	33.8	50.1
10:00-10:05 น.	31.4	45.8
10:05-10:10 น.	46.8	44.1
10:10-10:15 น.	47.9	41.8
10:15-10:20 น.	48.8	43.1
10:20-10:25 น.	35.8	44.9
10:25-10:30 น.	46.5	42.7
10:30-10:35 น.	46.3	43.6
10:35-10:40 น.	46.4	43.7
10:40-10:45 น.	46.3	42.3
10:45-10:50 น.	46.8	43.1
10:50-10:55 น.	33.8	44.1
10:55-11:00 น.	35.4	44.7
11:00-11:05 น.	33.4	44.7
11:05-11:10 น.	35.6	44.3
11:10-11:15 น.	46.9	43.1
11:15-11:20 น.	45.1	43.9
11:20-11:25 น.	46.8	44.1

United Analyst and Engineering Consultant Co., Ltd.

เวลา *	ผลการวิเคราะห์ (เฉลี่ยรายชั่วโมง) ปริมาณไอระเหยของสารอินทรีย์ระเหยง่าย 25 - 26 กุมภาพันธ์ พ.ศ. 2567 T24BC723-0003	
	[illegible]	[illegible]
20:00-20:05 น.	50.9	44.4
20:05-20:10 น.	51.2	44.1
20:10-20:15 น.	51.0	44.3
20:15-20:20 น.	51.1	44.8
20:20-20:25 น.	52.4	46.4
20:25-20:30 น.	52.8	46.1
20:30-20:35 น.	52.3	46.3
20:35-20:40 น.	54.6	48.1
20:40-20:45 น.	54.3	48.2
20:45-20:50 น.	55.3	44.6
20:50-20:55 น.	52.7	46.2
20:55-21:00 น.	53.1	46.8
21:00-21:05 น.	54.3	48.3
21:05-21:10 น.	53.2	46.9
21:10-21:15 น.	55.2	48.9
21:15-21:20 น.	55.2	48.1
21:20-21:25 น.	49.8	43.2
21:25-21:30 น.	54.3	47.1
21:30-21:35 น.	55.7	48.4
21:35-21:40 น.	49.8	43.2
21:40-21:45 น.	49.3	43.8
21:45-21:50 น.	52.7	47.4
21:50-21:55 น.	51.7	45.9
21:55-22:00 น.	51.4	45.1
22:00-22:05 น.	50.8	45.3
22:05-22:10 น.	49.3	42.7
22:10-22:15 น.	50.1	44.1
22:15-22:20 น.	51.1	45.1
22:20-22:25 น.	51.1	45.1
22:25-22:30 น.	53.6	47.8
22:30-22:35 น.	49.4	43.3
22:35-22:40 น.	48.7	42.9
22:40-22:45 น.	51.3	45.7
22:45-22:50 น.	52.7	46.9
22:50-22:55 น.	52.8	45.8
22:55-23:00 น.	52.8	46.2
23:00-23:05 น.	49.4	45.1
23:05-23:10 น.	46.1	41.2
23:10-23:15 น.	50.8	45.8
23:15-23:20 น.	47.4	42.3
23:20-23:25 น.	48.1	43.4
23:25-23:30 น.	49.2	44.1
23:30-23:35 น.	50.4	45.3
23:35-23:40 น.	48.2	43.7
23:40-23:45 น.	51.3	46.4
23:45-23:50 น.	48.1	43.8
23:50-23:55 น.	48.8	43.9
23:55-00:00 น.	48.4	43.8
00:00-00:05 น.	50.2	45.5
00:05-00:10 น.	53.8	49.8
00:10-00:15 น.	51.8	47.1
00:15-00:20 น.	51.4	47.1

* ค่าผลลัพธ์ดังกล่าวเป็นการวิเคราะห์ตามวิธีมาตรฐานที่ห้องปฏิบัติการ โดยไม่ได้พิจารณาถึงสภาพแวดล้อมที่ใช้งานจริง
* ไม่สามารถนำผลดังกล่าวไปใช้อ้างอิงเพื่อการฟ้องร้องทางกฎหมายได้

2024-0213472

United Analyst and Engineering Consultant Co., Ltd.

เวลา *	ผลการวิเคราะห์ (เฉลี่ยรายชั่วโมง) ปริมาณไอระเหยของสารอินทรีย์ระเหยง่าย 25 - 26 กุมภาพันธ์ พ.ศ. 2567 T24BC723-0003	
	[illegible]	[illegible]
12:40-12:45 น.	55.4	49.8
12:45-12:50 น.	53.9	46.3
12:50-12:55 น.	55.6	51.2
12:55-13:00 น.	53.6	47.8
13:00-13:05 น.	46.8	39.3
13:05-13:10 น.	51.4	43.3
13:10-13:15 น.	47.3	40.7
13:15-13:20 น.	51.3	46.1
13:20-13:25 น.	53.4	44.3
13:25-13:30 น.	47.2	41.5
13:30-13:35 น.	46.5	41.3
13:35-13:40 น.	48.3	42.3
13:40-13:45 น.	47.7	40.2
13:45-13:50 น.	52.2	46.7
13:50-13:55 น.	49.7	44.1
13:55-14:00 น.	46.3	40.3
14:00-14:05 น.	50.8	45.1
14:05-14:10 น.	52.2	46.7
14:10-14:15 น.	49.5	44.2
14:15-14:20 น.	48.3	43.4
14:20-14:25 น.	50.8	45.1
14:25-14:30 น.	49.5	44.2
14:30-14:35 น.	47.5	42.2
14:35-14:40 น.	48.7	43.2
14:40-14:45 น.	50.2	44.5
14:45-14:50 น.	48.8	43.2
14:50-14:55 น.	46.2	40.7
14:55-15:00 น.	51.3	45.7
15:00-15:05 น.	52.8	47.1
15:05-15:10 น.	51.8	46.2
15:10-15:15 น.	50.5	44.6
15:15-15:20 น.	49.7	43.4
15:20-15:25 น.	50.7	44.8
15:25-15:30 น.	48.3	42.3
15:30-15:35 น.	50.9	45.3
15:35-15:40 น.	49.5	43.2
15:40-15:45 น.	49.3	43.4
15:45-15:50 น.	53.8	47.8
15:50-15:55 น.	51.7	45.8
15:55-16:00 น.	50.8	44.8
16:00-16:05 น.	51.4	45.1
16:05-16:10 น.	51.4	45.1
16:10-16:15 น.	50.6	44.3
16:15-16:20 น.	50.2	44.6
16:20-16:25 น.	50.3	44.7
16:25-16:30 น.	51.6	45.3
16:30-16:35 น.	52.3	46.2
16:35-16:40 น.	50.2	42.4
16:40-16:45 น.	52.8	46.3
16:45-16:50 น.	51.2	44.8
16:50-16:55 น.	49.6	43.1
16:55-17:00 น.	49.4	43.1

* ค่าผลลัพธ์ดังกล่าวเป็นการวิเคราะห์ตามวิธีมาตรฐานที่ห้องปฏิบัติการ โดยไม่ได้พิจารณาถึงสภาพแวดล้อมที่ใช้งานจริง
* ไม่สามารถนำผลดังกล่าวไปใช้อ้างอิงเพื่อการฟ้องร้องทางกฎหมายได้

2024-0213472

เวลา *	ผลการวิเคราะห์ (เฉลี่ยรายชั่วโมง) บริษัท โรงงานกำจัดขยะมูลฝอยกรุงเทพ จำกัด 25 - 26 พฤศจิกายน 2567 T24BC723-0053	
	Line 1 เดือน	Line 2 เดือน
04:40-04:45 น.	40.8	44.0
04:45-04:50 น.	30.4	34.6
04:50-04:55 น.	31.7	35.9
04:55-05:00 น.	30.4	44.0
05:00-05:05 น.	32.8	45.7
05:05-05:10 น.	30.8	38.7
05:10-05:15 น.	30.5	39.4
05:15-05:20 น.	30.8	43.9
05:20-05:25 น.	33.8	47.7
05:25-05:30 น.	36.7	48.4
05:30-05:35 น.	33.5	47.4
05:35-05:40 น.	33.8	44.9
05:40-05:45 น.	32.4	46.3
05:45-05:50 น.	33.8	47.8
05:50-05:55 น.	30.8	37.8
05:55-06:00 น.	34.3	48.3
06:00-06:05 น.	32.4	46.8
06:05-06:10 น.	30.1	41.1
06:10-06:15 น.	34.3	47.4
06:15-06:20 น.	32.7	46.1
06:20-06:25 น.	34.8	48.2
06:25-06:30 น.	31.5	44.5
06:30-06:35 น.	32.8	46.2
06:35-06:40 น.	30.7	43.1
06:40-06:45 น.	31.5	45.3
06:45-06:50 น.	34.1	47.4
06:50-06:55 น.	32.1	45.3
06:55-07:00 น.	34.8	48.3

UAE United Analyst and Engineering Consultant Co., Ltd.

เวลา *	ผลการวิเคราะห์ (เฉลี่ยรายชั่วโมง) บริษัท โรงงานกำจัดขยะมูลฝอยกรุงเทพ จำกัด 25 - 26 พฤศจิกายน 2567 T24BC723-0053	
	Line 1 เดือน	Line 2 เดือน
07:20-07:25 น.	45.3	45.4
07:25-07:30 น.	31.8	47.3
07:30-07:35 น.	32.0	45.7
07:35-07:40 น.	40.7	45.4
07:40-07:45 น.	46.8	45.3
07:45-07:50 น.	31.7	47.0
07:50-07:55 น.	30.1	45.9
07:55-08:00 น.	34.2	38.9
08:00-08:05 น.	32.2	46.1
08:05-08:10 น.	46.8	44.5
08:10-08:15 น.	45.2	46.1
08:15-08:20 น.	46.7	40.6
08:20-08:25 น.	47.0	43.5
08:25-08:30 น.	46.4	48.3
08:30-08:35 น.	30.0	46.4
08:35-08:40 น.	44.8	45.3
08:40-08:45 น.	46.4	43.3
08:45-08:50 น.	47.1	45.0
08:50-08:55 น.	48.3	44.2
08:55-09:00 น.	46.7	44.8
09:00-09:05 น.	30.5	45.9
09:05-09:10 น.	31.1	46.3
09:10-09:15 น.	31.8	47.8
09:15-09:20 น.	32.4	47.8
09:20-09:25 น.	34.0	49.4
09:25-09:30 น.	34.0	48.9
09:30-09:35 น.	48.1	49.7
09:35-09:40 น.	46.3	43.7
09:40-09:45 น.	33.8	48.2
09:45-09:50 น.	33.8	46.9
09:50-09:55 น.	49.1	44.1
09:55-09:00 น.	49.0	44.4
10:00-10:05 น.	34.5	46.2
10:05-10:10 น.	33.1	45.8
10:10-10:15 น.	35.1	44.8
10:15-10:20 น.	36.1	38.4
10:20-10:25 น.	35.8	45.3
10:25-10:30 น.	35.3	38.8
10:30-10:35 น.	35.1	48.9
10:35-10:40 น.	34.1	44.1
10:40-10:45 น.	35.8	38.8
10:45-10:50 น.	35.3	49.9
10:50-10:55 น.	35.8	38.7
10:55-11:00 น.	33.1	47.8
11:00-11:05 น.	44.3	43.1
11:05-11:10 น.	32.1	46.3
11:10-11:15 น.	32.8	46.8
11:15-11:20 น.	32.8	47.1
11:20-11:25 น.	34.3	48.3
11:25-11:30 น.	33.7	47.8
11:30-11:35 น.	31.3	45.7
11:35-11:40 น.	33.3	47.9

เวลา *	[illegible]	
	[illegible]	
	26 - 27 [illegible] 2567	
	T24MC723-0053	
	[illegible]	[illegible]
12:25-12:30 น.	51.7	44.2
12:30-12:35 น.	51.3	44.2
12:35-12:40 น.	52.3	45.8
12:40-12:45 น.	52.3	45.5
12:45-12:50 น.	51.2	46.1
12:50-12:55 น.	52.8	46.8
12:55-13:00 น.	55.8	48.4
13:00-13:05 น.	51.3	44.5
13:05-13:10 น.	52.3	45.1
13:10-13:15 น.	52.1	44.5
13:15-13:20 น.	51.6	44.1
13:20-13:25 น.	50.2	42.7
13:25-13:30 น.	51.7	44.2
13:30-13:35 น.	52.1	44.6
13:35-13:40 น.	51.1	44.1
13:40-13:45 น.	51.1	43.6
13:45-13:50 น.	50.1	42.6
13:50-13:55 น.	51.8	44.3
13:55-14:00 น.	54.4	46.9
14:00-14:05 น.	51.8	44.7
14:05-14:10 น.	51.3	44.2
14:10-14:15 น.	51.7	44.3
14:15-14:20 น.	48.7	41.3
14:20-14:25 น.	51.2	44.0
14:25-14:30 น.	51.1	44.1
14:30-14:35 น.	52.4	45.2
14:35-14:40 น.	51.1	43.8
14:40-14:45 น.	51.7	44.3
14:45-14:50 น.	50.1	42.8
14:50-14:55 น.	52.8	45.6
14:55-15:00 น.	50.9	43.7
15:00-15:05 น.	50.4	44.0
15:05-15:10 น.	54.7	48.2
15:10-15:15 น.	52.2	45.7
15:15-15:20 น.	50.1	43.6
15:20-15:25 น.	51.8	45.1
15:25-15:30 น.	54.2	47.7
15:30-15:35 น.	50.9	43.4
15:35-15:40 น.	51.7	45.2

* [illegible]
* [illegible]

เวลา *	[illegible]	
	[illegible]	
	26 - 27 [illegible] 2567	
	T24MC723-0053	
	[illegible]	[illegible]
17:30-17:35 น.	50.8	42.1
17:35-17:40 น.	47.1	41.4
17:40-17:45 น.	51.1	44.8
17:45-17:50 น.	52.0	45.1
17:50-17:55 น.	48.4	41.7
17:55-18:00 น.	52.8	46.2
18:00-18:05 น.	53.6	46.9
18:05-18:10 น.	49.8	43.1
18:10-18:15 น.	48.5	41.8
18:15-18:20 น.	51.0	44.3
18:20-18:25 น.	51.7	45.0
18:25-18:30 น.	49.8	42.8
18:30-18:35 น.	48.1	41.9
18:35-18:40 น.	50.1	43.9
18:40-18:45 น.	51.1	44.6
18:45-18:50 น.	51.7	45.3
18:50-18:55 น.	52.8	46.5
18:55-19:00 น.	51.4	42.7
19:00-19:05 น.	48.3	41.9
19:05-19:10 น.	51.2	44.6
19:10-19:15 น.	46.7	42.0
19:15-19:20 น.	49.8	43.1
19:20-19:25 น.	54.7	47.7
19:25-19:30 น.	52.3	46.5
19:30-19:35 น.	51.8	45.1
19:35-19:40 น.	50.2	43.6
19:40-19:45 น.	51.2	44.3
19:45-19:50 น.	51.4	45.2
19:50-19:55 น.	52.3	45.7
19:55-20:00 น.	50.1	43.7
20:00-20:05 น.	51.1	44.6
20:05-20:10 น.	46.7	42.0
20:10-20:15 น.	49.8	43.1
20:15-20:20 น.	54.7	47.7
20:20-20:25 น.	52.3	46.5
20:25-20:30 น.	50.9	43.4
20:30-20:35 น.	54.7	47.7

* [illegible]
* [illegible]

UAE United Analyst and Engineering Consultant Co., Ltd.

เวลา *	ผลการวิเคราะห์ (เฉลี่ยผลผลิต) ชั่วโมงการทำงานของเครื่องจักร 26 - 27 กุมภาพันธ์ พ.ศ. 2567 T24BC723-0053	
	Leq 1 min	Lmax 1 min
10:00-10:05 น.	50.3	70.8
10:05-10:10 น.	51.8	96.1
10:10-10:15 น.	51.1	65.4
10:15-10:20 น.	53.0	67.7
10:20-10:25 น.	52.9	66.8
10:25-10:30 น.	52.2	66.3
10:30-10:35 น.	52.7	66.9
10:35-10:40 น.	54.6	98.2
10:40-10:45 น.	53.9	98.1
10:45-10:50 น.	52.3	66.7
10:50-10:55 น.	55.5	90.7
10:55-11:00 น.	54.0	98.7
11:00-11:05 น.	50.2	70.9
11:05-11:10 น.	53.1	67.4
11:10-11:15 น.	53.9	67.1
11:15-11:20 น.	50.0	65.8
11:20-11:25 น.	55.3	99.2
11:25-11:30 น.	52.8	66.7
11:30-11:35 น.	50.8	64.7
11:35-11:40 น.	52.5	66.4
11:40-11:45 น.	50.4	68.3
11:45-11:50 น.	50.9	64.8
11:50-11:55 น.	51.4	65.2
11:55-12:00 น.	51.9	65.8
12:00-12:05 น.	47.8	61.3
12:05-12:10 น.	49.5	63.1
12:10-12:15 น.	49.1	59.9
12:15-12:20 น.	47.1	61.9
12:20-12:25 น.	46.7	62.1
12:25-12:30 น.	46.2	60.0
12:30-12:35 น.	50.8	64.4
12:35-12:40 น.	49.9	62.7
12:40-12:45 น.	49.1	61.9
12:45-12:50 น.	46.8	60.6
12:50-12:55 น.	47.6	61.8
12:55-13:00 น.	49.2	61.0
13:00-13:05 น.	51.8	65.1
13:05-13:10 น.	50.6	63.3
13:10-13:15 น.	49.8	63.3
13:15-13:20 น.	49.5	62.4
13:20-13:25 น.	52.9	66.9
13:25-13:30 น.	49.2	63.1
13:30-13:35 น.	51.5	63.1
13:35-13:40 น.	49.3	62.9
13:40-13:45 น.	49.2	62.1
13:45-13:50 น.	53.3	66.9
13:50-13:55 น.	47.5	61.9
13:55-14:00 น.	49.8	62.9
14:00-14:05 น.	51.8	68.1
14:05-14:10 น.	49.1	63.3
14:10-14:15 น.	51.2	65.1
14:15-14:20 น.	53.7	67.1

United Analyst and Engineering Consultant Co., Ltd.

เวลา *	ผลการวิเคราะห์ (เฉลี่ยผลผลิต) ชั่วโมงการทำงานของเครื่องจักร 26 - 27 กุมภาพันธ์ พ.ศ. 2567 T24BC723-0053	
	Leq 1 min	Lmax 1 min
15:40-15:45 น.	54.9	68.3
15:45-15:50 น.	52.3	66.2
15:50-15:55 น.	54.6	68.1
15:55-16:00 น.	53.6	67.1
16:00-16:05 น.	53.1	66.9
16:05-16:10 น.	52.4	66.1
16:10-16:15 น.	53.2	67.6
16:15-16:20 น.	54.5	68.3
16:20-16:25 น.	53.4	67.2
16:25-16:30 น.	55.4	68.7
16:30-16:35 น.	51.4	65.2
16:35-16:40 น.	51.3	65.1
16:40-16:45 น.	50.3	64.1
16:45-16:50 น.	52.9	66.9
16:50-16:55 น.	53.9	67.6
16:55-17:00 น.	50.1	67.9
17:00-17:05 น.	53.1	67.7
17:05-17:10 น.	51.9	66.1
17:10-17:15 น.	48.8	61.0
17:15-17:20 น.	51.6	66.8
17:20-17:25 น.	48.1	62.3
17:25-17:30 น.	51.3	65.7
17:30-17:35 น.	50.9	64.2
17:35-17:40 น.	52.9	66.5
17:40-17:45 น.	53.8	68.1
17:45-17:50 น.	49.7	62.6
17:50-17:55 น.	51.5	65.7
17:55-18:00 น.	47.2	61.9
18:00-18:05 น.	53.3	66.8
18:05-18:10 น.	52.8	67.3
18:10-18:15 น.	51.4	65.9
18:15-18:20 น.	50.9	66.8
18:20-18:25 น.	53.2	66.7
18:25-18:30 น.	51.7	66.9
18:30-18:35 น.	51.7	67.3
18:35-18:40 น.	51.6	65.8
18:40-18:45 น.	51.6	65.8
18:45-18:50 น.	52.9	67.1
18:50-18:55 น.	52.3	66.3
18:55-19:00 น.	51.3	65.7
19:00-19:05 น.	55.6	66.3
19:05-19:10 น.	53.6	67.9
19:10-19:15 น.	51.7	66.9
19:15-19:20 น.	49.1	63.6
19:20-19:25 น.	49.5	62.9
19:25-19:30 น.	49.8	64.1
19:30-19:35 น.	51.7	65.6
19:35-19:40 น.	51.3	65.5
19:40-19:45 น.	48.2	62.5
19:45-19:50 น.	49.3	63.6
19:50-19:55 น.	49.5	63.8
19:55-20:00 น.	48.2	62.3

2024-0113472

เวลา *	ผลการวิเคราะห์ (เดซิเบลเอ) ระดับเสียงรบกวนบริเวณขอบเขตโครงการ 26 - 27 กรกฎาคม 2567 T24MCT23-0053	
	Leq 1 min	Lmax 1 min
24:40-24:45 น.	47.9	42.4
24:45-24:50 น.	51.8	46.1
24:50-24:55 น.	52.1	46.7
24:55-25:00 น.	49.9	44.4
25:00-25:05 น.	48.8	43.6
25:05-25:10 น.	50.2	47.1
25:10-25:15 น.	49.9	43.4
25:15-25:20 น.	50.6	44.8
25:20-25:25 น.	50.7	47.1
25:25-25:30 น.	54.3	48.3
25:30-25:35 น.	52.4	46.4
25:35-25:40 น.	49.7	43.7
25:40-25:45 น.	50.4	44.4
25:45-25:50 น.	51.5	45.9
25:50-25:55 น.	49.8	43.8
25:55-26:00 น.	50.8	44.8
26:00-26:05 น.	51.3	45.9
26:05-26:10 น.	50.1	44.7
26:10-26:15 น.	53.4	46.7
26:15-26:20 น.	51.7	46.2
26:20-26:25 น.	50.8	44.4
26:25-26:30 น.	51.7	45.1
26:30-26:35 น.	52.8	46.6
26:35-26:40 น.	57.1	50.7
26:40-26:45 น.	53.7	47.1
26:45-26:50 น.	46.2	40.8
26:50-26:55 น.	54.6	48.2
26:55-27:00 น.	52.7	46.3

United Analyst and Engineering Consultant Co., Ltd.

เวลา *	ผลการวิเคราะห์ (เดซิเบลเอ) ระดับเสียงรบกวนบริเวณขอบเขตโครงการ 26 - 27 กรกฎาคม 2567 T24MCT23-0053	
	Leq 1 min	Lmax 1 min
26:24-26:25 น.	52.8	47.2
26:25-26:30 น.	53.8	48.1
26:30-26:35 น.	55.7	49.9
26:35-26:40 น.	53.7	45.8
26:40-26:45 น.	54.1	48.4
26:45-26:50 น.	51.5	45.8
26:50-26:55 น.	54.7	49.5
26:55-27:00 น.	55.9	49.5
27:00-27:05 น.	47.1	41.3
27:05-27:10 น.	45.3	39.9
27:10-27:15 น.	46.9	41.3
27:15-27:20 น.	48.2	43.7
27:20-27:25 น.	48.1	42.1
27:25-27:30 น.	46.8	41.1
27:30-27:35 น.	49.3	43.9
27:35-27:40 น.	48.1	42.7
27:40-27:45 น.	47.8	42.9
27:45-27:50 น.	46.5	40.9
27:50-27:55 น.	47.2	41.9
27:55-28:00 น.	48.9	43.1
28:00-28:05 น.	52.5	47.6
28:05-28:10 น.	53.4	49.3
28:10-28:15 น.	53.8	49.3
28:15-28:20 น.	53.5	48.8
28:20-28:25 น.	52.8	47.1
28:25-28:30 น.	52.8	47.9
28:30-28:35 น.	49.7	44.8
28:35-28:40 น.	49.2	44.2
28:40-28:45 น.	51.5	46.4
28:45-28:50 น.	53.5	49.9
28:50-28:55 น.	49.4	43.8
28:55-29:00 น.	52.4	47.5
29:00-29:05 น.	47.1	42.2
29:05-29:10 น.	52.8	47.7
29:10-29:15 น.	49.3	44.2
29:15-29:20 น.	44.2	39.1
29:20-29:25 น.	49.7	44.8
29:25-29:30 น.	48.1	43.8
29:30-29:35 น.	49.2	44.2
29:35-29:40 น.	51.9	46.8
29:40-29:45 น.	51.8	45.9
29:45-29:50 น.	48.2	43.1
29:50-29:55 น.	50.7	45.8
29:55-30:00 น.	48.8	42.8
30:00-30:05 น.	51.5	46.8
30:05-30:10 น.	49.1	44.8
30:10-30:15 น.	49.4	43.9
30:15-30:20 น.	52.2	46.8
30:20-30:25 น.	48.8	43.1
30:25-30:30 น.	49.3	43.8
30:30-30:35 น.	49.8	44.7
30:35-30:40 น.	51.1	46.8

เวลา *	ผลการวิเคราะห์ (เฉลี่ยรายชั่วโมง) ฝุ่นที่ละลายน้ำได้ระยะเวลาสั้น 27 - 28 เมษายน 2567 T24BC723-0054	
	ไนเตรต (mg/m³)	ซัลเฟต (mg/m³)
11:20-11:25 น.	34.2	47.1
11:25-11:30 น.	31.5	44.8
11:30-11:35 น.	33.8	46.9
11:35-11:40 น.	34.3	47.6
11:40-11:45 น.	32.1	45.4
11:45-11:50 น.	35.5	46.4
11:50-11:55 น.	35.1	46.1
11:55-12:00 น.	32.1	45.2
12:00-12:05 น.	31.3	44.3
12:05-12:10 น.	34.4	47.3
12:10-12:15 น.	34.2	47.4
12:15-12:20 น.	33.2	46.4
12:20-12:25 น.	32.7	45.9
12:25-12:30 น.	31.3	44.1
12:30-12:35 น.	31.2	45.1
12:35-12:40 น.	31.4	44.3
12:40-12:45 น.	33.1	46.7
12:45-12:50 น.	32.1	45.1
12:50-12:55 น.	34.1	47.2
12:55-13:00 น.	35.8	48.5
13:00-13:05 น.	31.4	44.4
13:05-13:10 น.	35.4	47.3
13:10-13:15 น.	33.8	47.7
13:15-13:20 น.	35.2	48.1
13:20-13:25 น.	37.3	48.9
13:25-13:30 น.	32.7	45.4
13:30-13:35 น.	32.1	45.1
13:35-13:40 น.	31.4	44.2
13:40-13:45 น.	36.8	46.4
13:45-13:50 น.	35.4	47.3
13:50-13:55 น.	33.4	46.2
13:55-14:00 น.	33.2	46.1
14:00-14:05 น.	40.8	51.7
14:05-14:10 น.	40.1	51.2
14:10-14:15 น.	31.3	44.7
14:15-14:20 น.	49.5	62.4
14:20-14:25 น.	47.3	60.4
14:25-14:30 น.	31.2	44.2
14:30-14:35 น.	49.2	62.2
14:35-14:40 น.	49.6	62.3
14:40-14:45 น.	50.3	62.4
14:45-14:50 น.	49.3	62.3
14:50-14:55 น.	31.1	44.2
14:55-15:00 น.	49.6	62.5
15:00-15:05 น.	32.3	45.2
15:05-15:10 น.	33.2	46.6
15:10-15:15 น.	33.1	45.8
15:15-15:20 น.	30.9	43.2
15:20-15:25 น.	32.6	45.2
15:25-15:30 น.	33.2	46.9
15:30-15:35 น.	33.9	47.6
15:35-15:40 น.	31.9	44.2

United Analysis and Engineering Consultant Co., Ltd.

เวลา *	ผลการวิเคราะห์ (เฉลี่ยรายชั่วโมง) ฝุ่นที่ละลายน้ำได้ระยะเวลาสั้น 27 - 28 เมษายน 2567 T24BC723-0054	
	ไนเตรต (mg/m³)	ซัลเฟต (mg/m³)
07:30-07:35 น.	36.8	50.5
07:35-07:40 น.	40.8	52.4
07:40-07:45 น.	35.1	41.7
07:45-07:50 น.	33.8	43.6
07:50-07:55 น.	33.5	43.6
07:55-07:59 น.	33.8	44.4
07:59-07:59 น.	33.3	45.9
07:59-07:46 น.	31.7	41.3
07:45-07:50 น.	33.4	44.9
07:50-07:55 น.	32.1	45.7
07:55-07:59 น.	36.5	45.1
07:59-08:00 น.	32.8	44.4
08:00-08:05 น.	32.9	46.5
08:05-08:10 น.	33.2	46.9
08:10-08:15 น.	33.3	46.9
08:15-08:20 น.	33.7	47.2
08:20-08:25 น.	33.1	46.7
08:25-08:30 น.	34.5	48.3
08:30-08:35 น.	32.9	46.5
08:35-08:40 น.	33.3	46.8
08:40-08:45 น.	34.4	48.2
08:45-08:50 น.	34.7	46.1
08:50-08:55 น.	37.1	51.7
08:55-09:00 น.	35.2	48.9
09:00-09:05 น.	31.3	45.2
09:05-09:10 น.	33.1	46.3
09:10-09:15 น.	40.6	51.9
09:15-09:20 น.	32.2	45.3
09:20-09:25 น.	31.0	44.1
09:25-09:30 น.	40.3	51.8
09:30-09:35 น.	31.6	44.9
09:35-09:40 น.	44.2	52.5
09:40-09:45 น.	39.1	49.4
09:45-09:50 น.	32.8	46.8
09:50-09:55 น.	32.7	46.0
09:55-10:00 น.	38.3	51.6
10:00-10:05 น.	33.6	46.8
10:05-10:10 น.	44.4	51.6
10:10-10:15 น.	32.4	51.1
10:15-10:20 น.	46.2	52.4
10:20-10:25 น.	33.8	45.2
10:25-10:30 น.	33.1	46.2
10:30-10:35 น.	34.9	47.2
10:35-10:40 น.	33.6	46.8
10:40-10:45 น.	32.7	45.9
10:45-10:50 น.	33.2	45.4
10:50-10:55 น.	34.6	47.8
10:55-11:00 น.	33.3	46.7
11:00-11:05 น.	33.4	45.1
11:05-11:10 น.	34.7	47.8
11:10-11:15 น.	33.8	47.2
11:15-11:20 น.	32.7	45.8

2024-0119472

United Analyst and Engineering Consultant Co., Ltd.

เวลา *	ผลการวิเคราะห์ (เฉลี่ยรายชั่วโมง) ค่าเสียงรบกวนสิ่งแวดล้อมโดยทั่วไป 27 - 28 เมษายน 2567 T24EC723-0004	
	ระดับเสียง dB(A)	ระดับเสียง dB(A)
20:00-20:30 น.	46.4	41.0
20:30-21:00 น.	46.1	41.5
21:00-21:30 น.	46.1	42.5
21:30-22:00 น.	46.9	44.3
22:00-22:30 น.	48.3	43.7
22:30-23:00 น.	49.0	43.4
23:00-23:30 น.	48.6	43.0
23:30-24:00 น.	49.9	43.8
24:00-00:30 น.	46.4	44.3
00:30-01:00 น.	46.8	41.2
01:00-01:30 น.	47.4	41.9
01:30-02:00 น.	46.3	41.1
02:00-02:30 น.	46.2	43.6
02:30-03:00 น.	46.8	40.3
03:00-03:30 น.	47.9	40.7
03:30-04:00 น.	46.3	40.7
04:00-04:30 น.	50.7	45.4
04:30-05:00 น.	51.8	46.2
05:00-05:30 น.	48.1	43.5
05:30-06:00 น.	48.6	42.3
06:00-06:30 น.	48.9	43.2
06:30-07:00 น.	47.7	42.1
07:00-07:30 น.	49.4	42.8
07:30-08:00 น.	50.1	44.7
08:00-08:30 น.	49.9	43.7
08:30-09:00 น.	52.1	46.4
09:00-09:30 น.	49.7	44.0
09:30-10:00 น.	46.3	47.8
10:00-10:30 น.	47.4	41.7
10:30-11:00 น.	48.9	42.2
11:00-11:30 น.	48.8	43.1
11:30-12:00 น.	48.9	43.2
12:00-12:30 น.	50.6	44.9
12:30-13:00 น.	46.2	46.0
13:00-13:30 น.	45.5	42.8
13:30-14:00 น.	47.8	45.1
14:00-14:30 น.	53.4	47.8
14:30-15:00 น.	51.1	46.7
15:00-15:30 น.	53.0	47.4
15:30-16:00 น.	49.9	44.3
16:00-16:30 น.	51.7	46.1
16:30-17:00 น.	50.4	44.8
17:00-17:30 น.	49.0	43.4
17:30-18:00 น.	49.9	44.3
18:00-18:30 น.	51.8	46.2
18:30-19:00 น.	52.0	47.0
19:00-19:30 น.	54.4	48.3
19:30-20:00 น.	49.9	44.7
20:00-20:30 น.	49.8	39.5
20:30-21:00 น.	49.4	46.1
21:00-21:30 น.	49.8	41.3
21:30-22:00 น.	49.1	43.8

United Analyst and Engineering Consultant Co., Ltd.

เวลา *	ผลการวิเคราะห์ (เฉลี่ยรายชั่วโมง) ค่าเสียงรบกวนสิ่งแวดล้อมโดยทั่วไป 27 - 28 เมษายน 2567 T24EC723-0004	
	ระดับเสียง dB(A)	ระดับเสียง dB(A)
22:30-23:00 น.	51.4	46.2
23:00-23:30 น.	48.0	43.3
23:30-24:00 น.	51.4	43.7
00:00-00:30 น.	51.1	47.9
00:30-01:00 น.	51.1	46.6
01:00-01:30 น.	51.4	47.3
01:30-02:00 น.	51.4	46.7
02:00-02:30 น.	51.6	45.7
02:30-03:00 น.	56.1	48.2
03:00-03:30 น.	54.1	47.1
03:30-04:00 น.	51.7	46.3
04:00-04:30 น.	51.1	45.2
04:30-05:00 น.	52.8	46.6
05:00-05:30 น.	51.7	48.7
05:30-06:00 น.	51.8	49.0
06:00-06:30 น.	51.1	46.1
06:30-07:00 น.	50.0	48.4
07:00-07:30 น.	50.1	45.8
07:30-08:00 น.	52.7	47.1
08:00-08:30 น.	52.7	48.1
08:30-09:00 น.	54.8	50.0
09:00-09:30 น.	52.4	48.8
09:30-10:00 น.	53.0	48.9
10:00-10:30 น.	51.4	46.8
10:30-11:00 น.	53.2	48.4
11:00-11:30 น.	54.4	50.0
11:30-12:00 น.	55.8	48.2
12:00-12:30 น.	55.6	48.9
12:30-13:00 น.	49.3	45.0
13:00-13:30 น.	51.4	47.1
13:30-14:00 น.	49.7	52.5
14:00-14:30 น.	51.1	44.0
14:30-15:00 น.	47.7	41.5
15:00-15:30 น.	50.4	44.3
15:30-16:00 น.	51.4	45.2
16:00-16:30 น.	50.0	44.1
16:30-17:00 น.	51.7	45.5
17:00-17:30 น.	51.1	44.9
17:30-18:00 น.	50.4	43.1
18:00-18:30 น.	51.4	45.7
18:30-19:00 น.	53.3	47.3
19:00-19:30 น.	53.3	47.3
19:30-20:00 น.	51.7	45.9
20:00-20:30 น.	51.8	46.1
20:30-21:00 น.	50.3	44.5
21:00-21:30 น.	49.9	43.1
21:30-22:00 น.	49.6	43.7
22:00-22:30 น.	50.0	44.2
22:30-23:00 น.	50.1	44.3
23:00-23:30 น.	51.4	45.8
23:30-24:00 น.	50.4	44.8

UAE United Analyst and Engineering Consultant Co., Ltd.

เวลา *	ผลการวิเคราะห์ (เฉลี่ยรายชั่วโมง) ริมถ่ายเทน้ำบนเขื่อนศิริกิติ์ 27 - 28 กุมภาพันธ์ พ.ศ. 2567 T24BC723-0054	
	Freq. (Hz)	Total (Hz)
08:40-09:40 น.	47.8	52.3
08:45-09:30 น.	53.1	46.9
08:50-09:50 น.	46.1	43.7
08:55-10:05 น.	53.1	46.6
09:00-10:10 น.	55.8	46.1
09:05-10:15 น.	50.4	44.5
09:10-10:19 น.	45.1	47.8
09:15-10:24 น.	52.4	46.5
09:20-10:29 น.	51.8	46.3
09:25-10:34 น.	53.9	48.0
09:30-10:39 น.	51.7	46.2
09:35-10:44 น.	52.3	46.0
09:40-10:49 น.	51.3	46.0
09:45-10:50 น.	52.1	45.7
09:50-10:55 น.	51.8	45.3
09:55-11:00 น.	51.3	46.0
10:00-11:05 น.	50.4	45.0
10:05-11:11 น.	55.1	44.2
10:10-11:17 น.	50.6	44.1
10:15-11:23 น.	46.6	42.7
10:20-11:29 น.	50.3	44.1
10:25-11:35 น.	51.2	45.3
10:30-11:41 น.	46.3	45.3
10:35-11:46 น.	46.1	45.4
10:40-11:51 น.	50.1	44.2
10:45-11:56 น.	47.8	41.7
10:50-12:01 น.	48.1	41.6
10:55-12:06 น.	47.1	41.6

UAE United Analyst and Engineering Consultant Co., Ltd.

เวลา *	ผลการวิเคราะห์ (เฉลี่ยรายชั่วโมง) ริมถ่ายเทน้ำบนเขื่อนศิริกิติ์ 27 - 28 กุมภาพันธ์ พ.ศ. 2567 T24BC723-0054	
	Freq. (Hz)	Total (Hz)
08:40-09:40 น.	47.8	52.3
08:45-09:30 น.	47.1	42.2
08:50-09:50 น.	46.1	44.2
08:55-10:05 น.	47.7	42.9
09:00-10:10 น.	46.7	41.8
09:05-10:15 น.	45.2	39.7
09:10-10:19 น.	44.8	39.5
09:15-11:08 น.	47.8	42.5
09:20-11:09 น.	48.1	43.2
09:25-11:10 น.	50.1	45.5
09:30-11:13 น.	49.3	44.4
09:35-11:20 น.	48.1	44.0
09:40-11:21 น.	49.6	49.8
09:45-11:31 น.	47.2	43.1
09:50-11:35 น.	48.6	44.2
09:55-11:40 น.	49.8	44.7
10:00-11:45 น.	47.1	42.4
10:05-11:50 น.	49.9	44.8
10:10-11:55 น.	46.7	41.5
10:15-12:02 น.	52.3	47.1
10:20-12:15 น.	49.1	44.5
10:25-12:23 น.	48.3	43.9
10:30-12:31 น.	48.2	43.2
10:35-12:39 น.	48.2	43.2
10:40-12:47 น.	48.6	43.8
10:45-12:55 น.	47.7	42.7
10:50-13:03 น.	47.8	42.5
10:55-13:12 น.	50.5	45.5
11:00-13:19 น.	47.2	42.2
11:05-13:26 น.	48.9	43.8
11:10-13:33 น.	49.5	44.3
11:15-13:39 น.	49.1	44.1
11:20-13:45 น.	47.7	42.5
11:25-13:51 น.	51.8	47.9
11:30-13:57 น.	52.9	47.2
11:35-14:03 น.	51.8	46.9
11:40-14:09 น.	50.9	45.7
11:45-14:15 น.	49.6	44.4
11:50-14:21 น.	53.8	48.4
11:55-14:27 น.	52.2	47.1
12:00-14:33 น.	49.1	44.0
12:05-14:39 น.	52.2	47.1
12:10-14:45 น.	53.5	48.4
12:15-14:51 น.	50.8	45.6
12:20-14:57 น.	52.2	46.5
12:25-15:03 น.	49.3	43.9
12:30-15:09 น.	48.8	43.9
12:35-15:15 น.	51.3	45.9
12:40-15:21 น.	50.1	44.6
12:45-15:27 น.	48.8	43.1
12:50-15:33 น.	48.8	43.5
12:55-15:39 น.	50.6	45.1

United Analyst and Engineering Consultant Co., Ltd.

เวลา *	ผลการวิเคราะห์ (เฉลี่ยรายชั่วโมง) ซึ่งเก็บตัวอย่างที่ระยะห่างจากขอบถนนที่ 2 ด้านนอก 28 - 29 พฤศจิกายน 2567 T24BC723-0055	
	Leq 1 min	Sound Level
11:30-11:35 น.	51.3	94.8
11:35-11:39 น.	51.1	95.6
11:40-11:44 น.	51.8	95.3
11:45-11:49 น.	53.2	96.7
11:50-11:54 น.	56.1	99.8
11:55-11:59 น.	52.3	95.8
12:00-12:04 น.	52.3	95.8
12:05-12:09 น.	53.6	96.3
12:10-12:14 น.	51.7	94.4
12:15-12:19 น.	54.1	97.4
12:20-12:24 น.	51.9	94.8
12:25-12:29 น.	50.8	94.1
12:30-12:34 น.	51.1	94.6
12:35-12:39 น.	54.3	97.1
12:40-12:44 น.	55.3	98.6
12:45-12:49 น.	55.3	98.4
12:50-12:54 น.	55.2	98.3
12:55-12:59 น.	53.4	96.9
13:00-13:04 น.	54.1	97.3
13:05-13:09 น.	55.8	99.1
13:10-13:14 น.	50.8	94.2
13:15-13:19 น.	49.3	92.7
13:20-13:24 น.	50.7	94.2
13:25-13:29 น.	46.5	90.8
13:30-13:34 น.	47.8	92.3
13:35-13:39 น.	52.9	95.9
13:40-13:44 น.	53.1	97.9
13:45-13:49 น.	51.7	95.2
13:50-13:54 น.	49.8	92.8
13:55-13:59 น.	53.3	97.6
14:00-14:04 น.	47.4	90.8
14:05-14:09 น.	50.0	97.4
14:10-14:14 น.	53.1	94.2
14:15-14:19 น.	51.9	95.4
14:20-14:24 น.	47.7	91.2
14:25-14:29 น.	52.4	96.1
14:30-14:34 น.	51.9	95.4
14:35-14:39 น.	52.1	95.9
14:40-14:44 น.	48.7	93.2
14:45-14:49 น.	49.9	93.4
14:50-14:54 น.	49.8	92.8
14:55-14:59 น.	49.4	91.9
15:00-15:04 น.	49.6	93.1
15:05-15:09 น.	48.7	93.2
15:10-15:14 น.	47.6	91.9
15:15-15:19 น.	49.4	92.8
15:20-15:24 น.	51.0	96.4
15:25-15:29 น.	47.1	90.7
15:30-15:34 น.	46.7	93.1
15:35-15:39 น.	50.3	94.7
15:40-15:44 น.	47.7	91.1
15:45-15:49 น.	47.8	90.4

United Analyst and Engineering Consultant Co., Ltd.

เวลา *	ผลการวิเคราะห์ (เฉลี่ยรายชั่วโมง) ซึ่งเก็บตัวอย่างที่ระยะห่างจากขอบถนนที่ 2 ด้านนอก 28 - 29 พฤศจิกายน 2567 T24BC723-0055	
	Leq 1 min	Sound Level
17:00-17:04 น.	49.9	93.7
17:05-17:09 น.	51.0	94.8
17:10-17:14 น.	52.3	96.1
17:15-17:19 น.	49.3	93.1
17:20-17:24 น.	50.3	94.1
17:25-17:29 น.	50.2	94.0
17:30-17:34 น.	49.6	93.4
17:35-17:39 น.	50.0	93.8
17:40-17:44 น.	50.7	94.3
17:45-17:49 น.	50.8	93.4
17:50-17:54 น.	52.4	95.9
17:55-17:59 น.	49.1	93.1
18:00-18:04 น.	48.3	92.6
18:05-18:09 น.	48.4	92.1
18:10-18:14 น.	50.4	94.1
18:15-18:19 น.	47.3	91.0
18:20-18:24 น.	48.6	93.2
18:25-18:29 น.	49.2	91.9
18:30-18:34 น.	49.7	93.4
18:35-18:39 น.	47.8	91.5
18:40-18:44 น.	51.7	95.4
18:45-18:49 น.	51.4	95.1
18:50-18:54 น.	49.8	93.5
18:55-18:59 น.	51.5	95.2
19:00-19:04 น.	54.8	98.8
19:05-19:09 น.	55.2	98.6
19:10-19:14 น.	55.4	99.0
19:15-19:19 น.	54.8	98.8
19:20-19:24 น.	51.7	95.1
19:25-19:29 น.	52.8	96.5
19:30-19:34 น.	51.8	98.9
19:35-19:39 น.	55.0	98.6
19:40-19:44 น.	50.8	95.2
19:45-19:49 น.	50.7	94.1
19:50-19:54 น.	51.7	95.2
19:55-19:59 น.	52.9	96.5
20:00-20:04 น.	51.9	95.1
20:05-20:09 น.	51.4	94.8
20:10-20:14 น.	49.6	93.1
20:15-20:19 น.	50.3	94.2
20:20-20:24 น.	51.2	93.7
20:25-20:29 น.	51.2	96.7
20:30-20:34 น.	48.3	92.5
20:35-20:39 น.	49.3	92.4
20:40-20:44 น.	48.8	92.7
20:45-20:49 น.	51.1	94.2
20:50-20:54 น.	49.8	93.2
20:55-21:00 น.	53.4	94.9
21:00-21:04 น.	53.4	96.9
21:05-21:09 น.	53.5	96.8
21:10-21:14 น.	54.1	97.3
21:15-21:19 น.	50.8	94.9

2024-0115472

United Analyst and Engineering Consultant Co., Ltd.

เวลา *	ผลการตรวจวัด (เฉลี่ยรายชั่วโมง) ระดับเสียงรบกวนรอบสถานีขนส่ง 28 - 29 พฤศจิกายน 2567 T24BC713-0033	
	ช่วงกลางวัน	ช่วงกลางคืน
10:00-10:05 น.	53.6	46.3
10:05-10:10 น.	55.8	45.5
10:10-10:15 น.	53.1	50.8
10:15-10:20 น.	52.2	42.6
10:20-10:25 น.	55.2	48.9
10:25-10:30 น.	55.1	50.8
10:30-10:35 น.	53.8	47.6
10:35-10:40 น.	51.7	50.4
10:40-10:45 น.	53.5	47.1
10:45-10:50 น.	53.4	45.1
10:50-10:55 น.	55.6	46.7
10:55-11:00 น.	53.3	46.8
11:00-11:05 น.	54.4	48.6
11:05-11:10 น.	56.5	50.3
11:10-11:15 น.	55.1	46.1
11:15-11:20 น.	53.3	47.7
11:20-11:25 น.	51.4	45.8
11:25-11:30 น.	50.8	44.8
11:30-11:35 น.	50.4	45.6
11:35-11:40 น.	52.3	46.7
11:40-11:45 น.	50.7	44.9
11:45-11:50 น.	49.4	43.6
11:50-11:55 น.	50.8	48.0
11:55-12:00 น.	54.6	48.2
12:00-12:05 น.	50.0	44.5
12:05-12:10 น.	50.4	46.0
12:10-12:15 น.	47.6	45.1
12:15-12:20 น.	50.0	44.1
12:20-12:25 น.	48.8	44.3
12:25-12:30 น.	50.4	46.9
12:30-12:35 น.	47.9	41.3
12:35-12:40 น.	48.9	45.4
12:40-12:45 น.	50.4	44.9
12:45-12:50 น.	49.7	44.1
12:50-12:55 น.	48.6	43.1
12:55-13:00 น.	50.2	46.7
13:00-13:05 น.	47.5	42.8
13:05-13:10 น.	47.9	43.1
13:10-13:15 น.	46.0	39.8
13:15-13:20 น.	49.0	39.9
13:20-13:25 น.	44.2	39.5
13:25-13:30 น.	46.6	41.9
13:30-13:35 น.	46.2	41.3
13:35-13:40 น.	46.2	41.5
13:40-13:45 น.	46.0	42.3
13:45-13:50 น.	47.1	42.4
13:50-13:55 น.	48.0	44.3
13:55-14:00 น.	46.7	46.0
14:00-14:05 น.	46.3	45.3
14:05-14:10 น.	46.8	43.8
14:10-14:15 น.	46.0	45.4
14:15-14:20 น.	47.8	43.4

United Analyst and Engineering Consultant Co., Ltd.

เวลา *	ผลการตรวจวัด (เฉลี่ยรายชั่วโมง) ระดับเสียงรบกวนรอบสถานีขนส่ง 28 - 29 พฤศจิกายน 2567 T24BC713-0033	
	ช่วงกลางวัน	ช่วงกลางคืน
14:40-14:45 น.	46.8	42.3
14:45-14:50 น.	46.7	43.1
14:50-14:55 น.	51.4	45.6
14:55-15:00 น.	47.5	43.3
15:00-15:05 น.	46.1	45.1
15:05-15:10 น.	50.1	46.2
15:10-15:15 น.	54.5	47.9
15:15-15:20 น.	51.3	46.7
15:20-15:25 น.	50.8	45.9
15:25-15:30 น.	50.8	45.6
15:30-15:35 น.	54.2	45.6
15:35-15:40 น.	54.8	45.2
15:40-15:45 น.	54.3	47.7
15:45-15:50 น.	51.7	47.1
15:50-15:55 น.	51.1	44.3
15:55-16:00 น.	51.9	45.1
16:00-16:05 น.	53.8	47.1
16:05-16:10 น.	53.1	46.1
16:10-16:15 น.	53.1	47.6
16:15-16:20 น.	54.3	49.6
16:20-16:25 น.	51.4	45.7
16:25-16:30 น.	51.8	45.1
16:30-16:35 น.	54.8	45.3
16:35-16:40 น.	54.2	47.7
16:40-16:45 น.	51.7	47.1
16:45-16:50 น.	51.1	44.3
16:50-16:55 น.	51.9	45.1
16:55-17:00 น.	53.8	47.1
17:00-17:05 น.	53.8	47.1
17:05-17:10 น.	53.1	46.1
17:10-17:15 น.	54.3	47.6
17:15-17:20 น.	51.3	44.6
17:20-17:25 น.	52.1	45.4
17:25-17:30 น.	52.6	45.9
17:30-17:35 น.	51.9	44.9
17:35-17:40 น.	51.4	44.7
17:40-17:45 น.	54.2	47.8
17:45-17:50 น.	52.1	45.9
17:50-17:55 น.	51.8	45.1
17:55-18:00 น.	54.6	47.8
18:00-18:05 น.	51.7	45.2
18:05-18:10 น.	53.8	44.5
18:10-18:15 น.	54.8	46.4
18:15-18:20 น.	53.4	44.1
18:20-18:25 น.	54.8	46.4
18:25-18:30 น.	44.6	45.1
18:30-18:35 น.	45.7	45.1
18:35-18:40 น.	51.3	48.8
18:40-18:45 น.	51.9	45.4
18:45-18:50 น.	54.1	47.6
18:50-18:55 น.	53.8	44.1
18:55-19:00 น.	53.6	45.6
19:00-19:05 น.	51.7	45.3
19:05-19:10 น.	53.8	44.7
19:10-19:15 น.	53.1	47.1
19:15-19:20 น.	44.7	45.4
19:20-19:25 น.	53.8	46.6
19:25-19:30 น.	54.5	47.7
19:30-19:35 น.	51.1	46.9
19:35-19:40 น.	48.5	42.3
19:40-19:45 น.	51.7	45.0
19:45-19:50 น.	50.2	45.8
19:50-19:55 น.	51.8	47.1
19:55-20:00 น.	51.1	46.8

2024-0115472

เวลา *	ผลการวิเคราะห์ (เฉลี่ยรายชั่วโมง) จุดที่ 1 ถนนราชวิถีตอนใต้ ใกล้แยกสี่แยกเพชรบุรี 28 - 29 เมษายน 2567 T24BC23-0004	
	Long Leq	Short Leq
24:00-24:05 น.	47.3	47.1
24:05-24:10 น.	46.1	45.8
24:10-24:15 น.	46.8	42.1
24:15-24:20 น.	45.2	46.0
24:20-24:25 น.	45.4	45.6
24:25-24:30 น.	50.3	45.7
24:30-24:35 น.	50.8	46.1
24:35-24:40 น.	46.9	43.6
24:40-24:45 น.	46.8	44.0
24:45-24:50 น.	47.2	45.4
24:50-24:55 น.	46.1	45.7
24:55-25:00 น.	48.1	45.3
25:00-25:05 น.	50.6	46.8
25:05-25:10 น.	46.8	42.6
25:10-25:15 น.	42.3	40.6
25:15-25:20 น.	45.8	41.8
25:20-25:25 น.	51.1	45.4
25:25-25:30 น.	50.1	46.4
25:30-25:35 น.	52.2	46.7
25:35-25:40 น.	49.9	44.2
25:40-25:45 น.	52.9	47.2
25:45-25:50 น.	51.1	45.6
25:50-25:55 น.	51.1	46.8
25:55-26:00 น.	53.8	47.3
26:00-26:05 น.	50.9	45.9
26:05-26:10 น.	52.1	46.5
26:10-26:15 น.	46.3	43.8
26:15-26:20 น.	49.8	44.1

เวลา *	ผลการวิเคราะห์ (เฉลี่ยรายชั่วโมง) จุดที่ 1 ถนนราชวิถีตอนใต้ ใกล้แยกสี่แยกเพชรบุรี 28 - 29 เมษายน 2567 T24BC23-0005	
	Long Leq	Short Leq
26:20-26:25 น.	48.8	44.0
26:25-26:30 น.	45.3	45.2
26:30-26:35 น.	45.1	45.1
26:35-26:40 น.	51.3	47.8
26:40-26:45 น.	47.8	43.6
26:45-26:50 น.	46.7	45.9
26:50-26:55 น.	48.1	45.5
26:55-27:00 น.	46.7	42.3
27:00-27:05 น.	47.4	43.1
27:05-27:10 น.	44.1	40.1
27:10-27:15 น.	45.3	41.2
27:15-27:20 น.	45.1	41.2
27:20-27:25 น.	44.4	40.5
27:25-27:30 น.	44.4	40.3
27:30-27:35 น.	41.5	40.1
27:35-27:40 น.	48.3	44.0
27:40-27:45 น.	45.0	44.1
27:45-27:50 น.	45.7	45.4
27:50-27:55 น.	48.6	44.3
27:55-28:00 น.	46.4	42.2
28:00-28:05 น.	44.6	41.0
28:05-28:10 น.	45.7	41.7
28:10-28:15 น.	45.2	41.3
28:15-28:20 น.	45.3	41.3
28:20-28:25 น.	45.9	41.9
28:25-28:30 น.	45.2	41.2
28:30-28:35 น.	45.3	41.3
28:35-28:40 น.	47.4	43.0
28:40-28:45 น.	47.3	43.1
28:45-28:50 น.	44.0	40.0
28:50-28:55 น.	42.8	38.8
28:55-29:00 น.	43.9	38.9
29:00-29:05 น.	47.2	43.4
29:05-29:10 น.	43.4	39.6
29:10-29:15 น.	46.7	40.9
29:15-29:20 น.	44.5	40.7
29:20-29:25 น.	45.7	41.4
29:25-29:30 น.	45.4	41.1
29:30-29:35 น.	45.3	41.3
29:35-29:40 น.	45.1	39.7
29:40-29:45 น.	45.7	39.8
29:45-29:50 น.	45.6	42.1
29:50-29:55 น.	44.3	40.1
29:55-29:59 น.	43.9	40.1
30:00-30:05 น.	44.2	40.2
30:05-30:10 น.	43.8	38.6
30:10-30:15 น.	47.1	41.8
30:15-30:20 น.	44.4	40.1
30:20-30:25 น.	46.5	42.2
30:25-30:30 น.	46.2	41.9
30:30-30:35 น.	45.5	41.2
30:35-30:40 น.	46.7	42.4

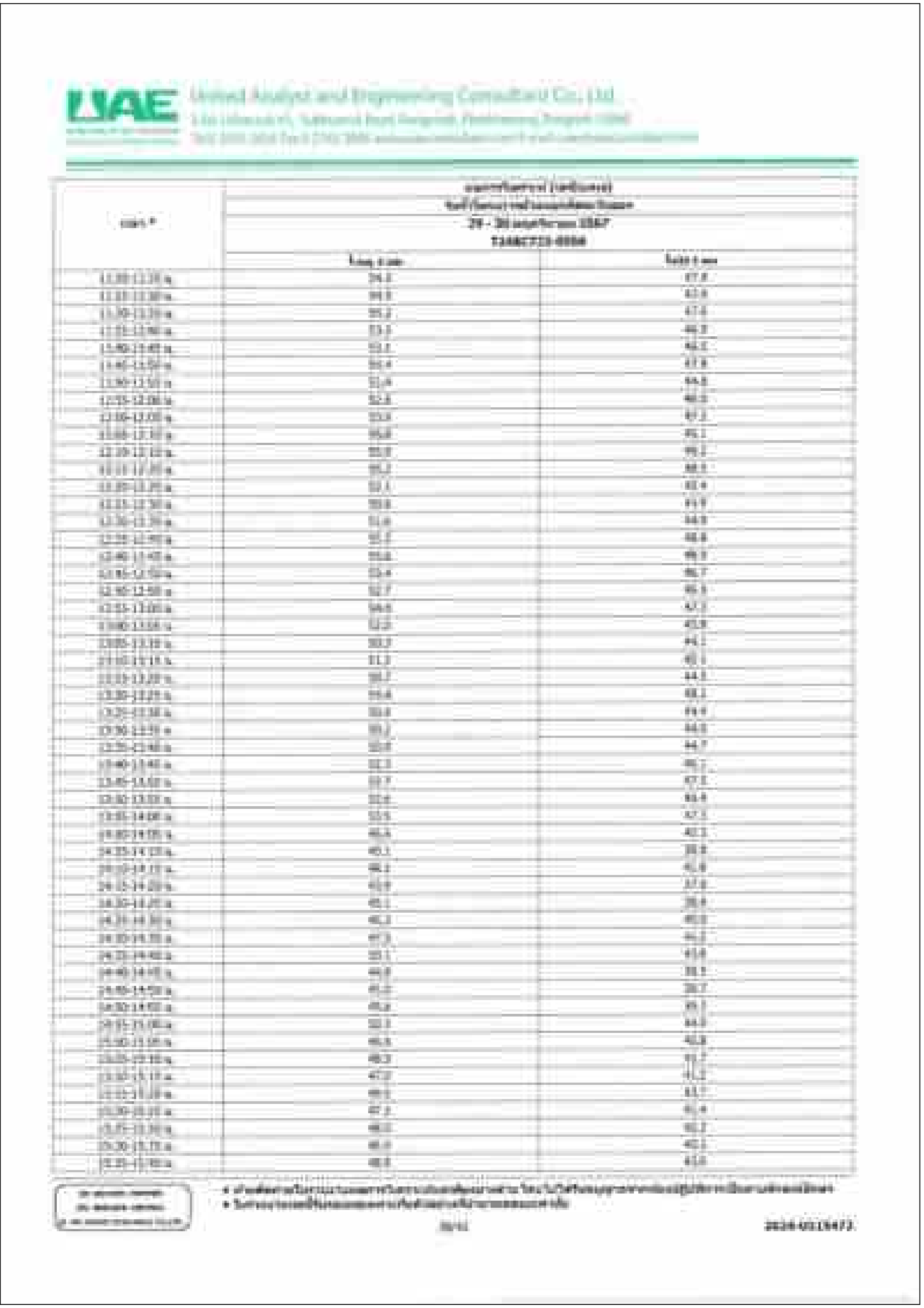

United Analyst and Engineering Consultant Co., Ltd.

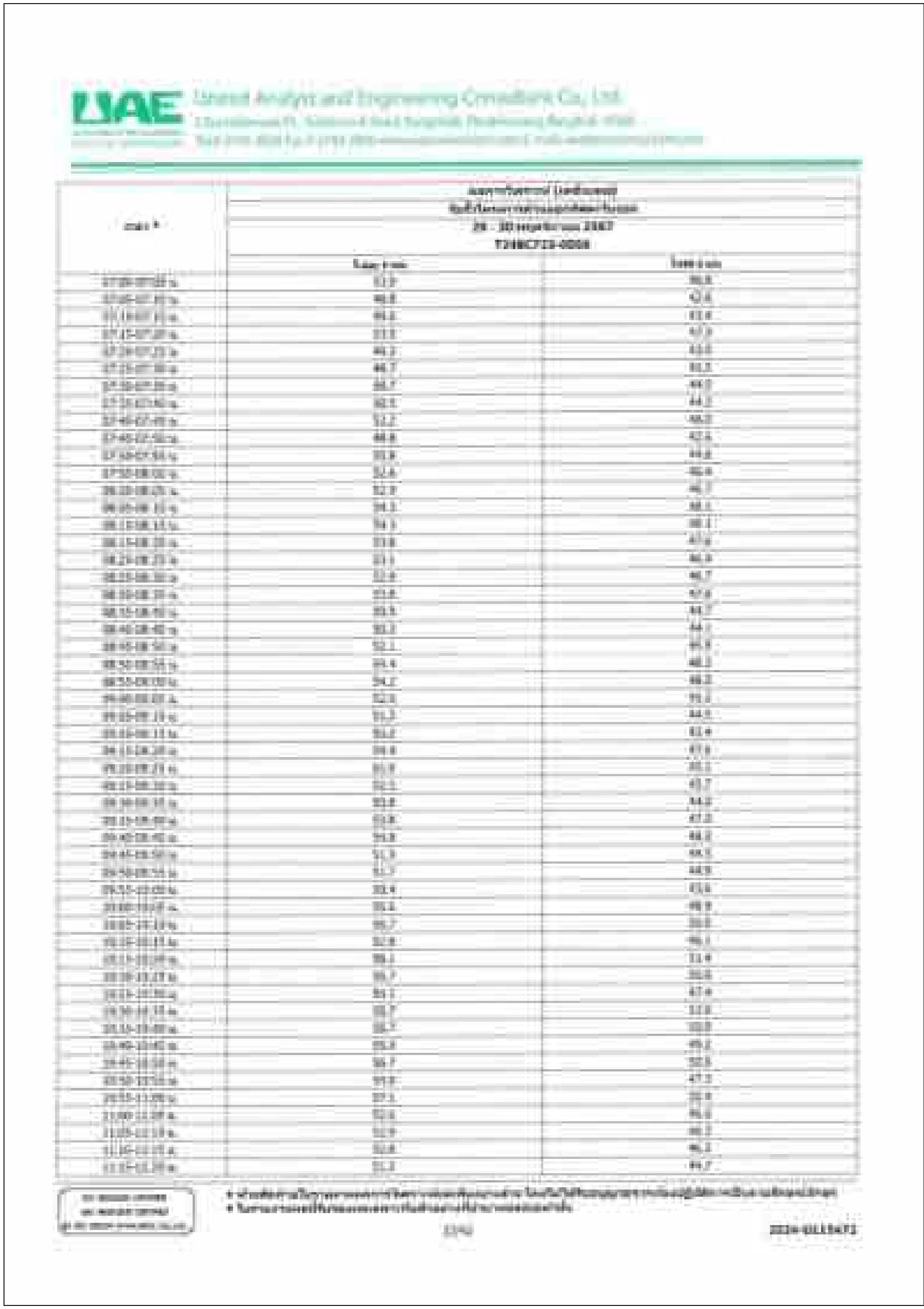

United Analyst and Engineering Consultant Co., Ltd.

UAE United Analyst and Engineering Consultant Co., Ltd.

เวลา *	ผลการวิเคราะห์ (เฉลี่ยรายชั่วโมง) ระดับเสียงรบกวนจากแหล่งกำเนิด ช่วงเวลา 20 - 30 เมษายน 2567 T24EC723-0056	
	Leq 1 นาที	Lmax 1 นาที
10:00-10:05 น.	46.2	49.4
10:05-10:10 น.	46.4	50.8
10:10-10:15 น.	47.7	48.1
10:15-10:20 น.	46.8	49.2
10:20-10:25 น.	48.1	49.8
10:25-10:30 น.	48.1	49.5
10:30-10:35 น.	48.1	55.5
10:35-10:40 น.	46.4	47.8
10:40-10:45 น.	47.7	49.1
10:45-10:50 น.	44.4	45.8
10:50-10:55 น.	46.2	49.7
10:55-11:00 น.	47.8	49.4
11:00-11:05 น.	47.4	49.1
11:05-11:10 น.	46.7	49.4
11:10-11:15 น.	47.4	49.1
11:15-11:20 น.	46.8	48.2
11:20-11:25 น.	47.4	49.1
11:25-11:30 น.	46.5	48.2
11:30-11:35 น.	47.4	49.1
11:35-11:40 น.	45.6	47.3
11:40-11:45 น.	47.3	49.0
11:45-11:50 น.	47.4	49.1
11:50-11:55 น.	45.1	47.8
11:55-12:00 น.	47.3	49.1
12:00-12:05 น.	46.0	48.1
12:05-12:10 น.	45.8	51.8
12:10-12:15 น.	48.9	55.1
12:15-12:20 น.	46.2	49.4
12:20-12:25 น.	47.3	49.7
12:25-12:30 น.	46.4	47.6
12:30-12:35 น.	50.3	55.4
12:35-12:40 น.	48.9	49.1
12:40-12:45 น.	52.2	56.4
12:45-12:50 น.	45.8	47.0
12:50-12:55 น.	50.1	55.1
12:55-13:00 น.	46.2	49.4
13:00-13:05 น.	52.2	56.3
13:05-13:10 น.	50.0	55.1
13:10-13:15 น.	46.3	50.4
13:15-13:20 น.	52.7	57.8
13:20-13:25 น.	50.3	55.0
13:25-13:30 น.	51.5	55.6
13:30-13:35 น.	54.6	66.7
13:35-13:40 น.	53.0	57.1
13:40-13:45 น.	54.0	60.1
13:45-13:50 น.	54.3	58.0
13:50-13:55 น.	56.2	59.7
13:55-14:00 น.	54.8	58.9
14:00-14:05 น.	52.1	56.8
14:05-14:10 น.	53.0	61.4
14:10-14:15 น.	50.8	55.0
14:15-14:20 น.	50.8	58.3

* ตำแหน่งการวัดเสียงรบกวนจากแหล่งกำเนิดเสียงรบกวน โดยวัดที่ขอบรั้วของโรงงานฯ ติดกับถนนสาธารณะ
* ในการวัดเสียงดังรบกวนจากแหล่งกำเนิดเสียงรบกวนครั้งนี้ ไม่มีการปรับค่าแก้ใดๆ

United Analyst and Engineering Consultant Co., Ltd.

เวลา *	ผลการวิเคราะห์ (เฉลี่ยรายชั่วโมง) ระดับเสียงรบกวนจากแหล่งกำเนิด ช่วงเวลา 20 - 30 เมษายน 2567 T24EC723-0056	
	Leq 1 นาที	Lmax 1 นาที
15:00-15:05 น.	51.7	54.9
15:05-15:10 น.	49.0	51.2
15:10-15:15 น.	49.4	50.6
15:15-15:20 น.	51.4	56.6
15:20-15:25 น.	47.3	52.9
15:25-15:30 น.	51.4	56.1
15:30-15:35 น.	49.0	51.3
15:35-15:40 น.	49.9	55.6
15:40-15:45 น.	47.1	52.8
15:45-15:50 น.	48.8	51.7
15:50-15:55 น.	50.8	56.3
15:55-16:00 น.	47.8	52.1
16:00-16:05 น.	49.3	55.3
16:05-16:10 น.	49.1	54.3
16:10-16:15 น.	49.2	54.9
16:15-16:20 น.	47.1	50.7
16:20-16:25 น.	47.1	52.8
16:25-16:30 น.	48.8	53.7
16:30-16:35 น.	50.8	56.3
16:35-16:40 น.	47.8	52.1
16:40-16:45 น.	49.3	55.3
16:45-16:50 น.	49.1	54.3
16:50-16:55 น.	49.2	54.9
16:55-17:00 น.	47.1	52.8
17:00-17:05 น.	49.2	49.9
17:05-17:10 น.	49.7	51.5
17:10-17:15 น.	49.1	56.1
17:15-17:20 น.	49.8	55.8
17:20-17:25 น.	48.3	50.1
17:25-17:30 น.	48.8	52.7
17:30-17:35 น.	51.2	58.8
17:35-17:40 น.	47.8	49.9
17:40-17:45 น.	49.3	56.3
17:45-17:50 น.	48.8	50.7
17:50-17:55 น.	47.3	49.1
17:55-18:00 น.	49.1	50.1
18:00-18:05 น.	47.7	49.7
18:05-18:10 น.	49.8	54.0
18:10-18:15 น.	49.1	53.5
18:15-18:20 น.	47.9	49.3
18:20-18:25 น.	49.8	52.4
18:25-18:30 น.	49.8	53.2
18:30-18:35 น.	51.4	55.8
18:35-18:40 น.	49.7	51.1
18:40-18:45 น.	48.2	50.6
18:45-18:50 น.	50.8	53.4
18:50-18:55 น.	49.8	54.3
18:55-19:00 น.	49.7	51.7
19:00-19:05 น.	52.2	56.4
19:05-19:10 น.	51.8	55.7
19:10-19:15 น.	51.5	58.8
19:15-19:20 น.	49.8	51.7
19:20-19:25 น.	51.5	56.8
19:25-19:30 น.	50.1	53.4
19:30-19:35 น.	49.8	51.3
19:35-19:40 น.	51.7	55.0
19:40-19:45 น.	51.4	56.7
19:45-19:50 น.	53.8	57.1
19:50-19:55 น.	53.8	57.1
19:55-20:00 น.	51.8	56.1

* ตำแหน่งการวัดเสียงรบกวนจากแหล่งกำเนิดเสียงรบกวน โดยวัดที่ขอบรั้วของโรงงานฯ ติดกับถนนสาธารณะ
* ในการวัดเสียงดังรบกวนจากแหล่งกำเนิดเสียงรบกวนครั้งนี้ ไม่มีการปรับค่าแก้ใดๆ

United Analyst and Engineering Consultant Co., Ltd.

เวลา *	[illegible]	
	[illegible]	
	29 - 30 กุมภาพันธ์ [illegible]	
	T24BC723-0056	
	[illegible]	[illegible]
04:40-04:45 น.	55.0	50.1
04:45-04:50 น.	54.8	49.5
04:50-04:55 น.	53.7	52.2
04:55-05:00 น.	53.9	48.5
05:00-05:05 น.	54.4	49.3
05:05-05:10 น.	56.3	51.2
05:10-05:15 น.	53.9	46.8
05:15-05:20 น.	52.2	47.1
05:20-05:25 น.	53.4	48.3
05:25-05:30 น.	53.3	48.1
05:30-05:35 น.	53.4	48.3
05:35-05:40 น.	55.1	48.8
05:40-05:45 น.	55.1	50.0
05:45-05:50 น.	54.7	49.1
05:50-05:55 น.	53.2	48.3
05:55-06:00 น.	53.8	48.7
06:00-06:05 น.	49.4	49.2
06:05-06:10 น.	49.4	49.2
06:10-06:15 น.	47.8	45.6
06:15-06:20 น.	47.1	45.9
06:20-06:25 น.	49.8	49.6
06:25-06:30 น.	50.9	49.7
06:30-06:35 น.	51.9	48.7
06:35-06:40 น.	49.8	48.7
06:40-06:45 น.	49.1	45.9
06:45-06:50 น.	51.2	48.1
06:50-06:55 น.	53.6	48.9
06:55-07:00 น.	50.0	49.8

(นายพิชิต [illegible])
[illegible]

[illegible]

• [illegible]
• [illegible]

2024-01113472

- End of Analysis Report -

United Analyst and Engineering Consultant Co., Ltd.

เวลา *	[illegible]	
	[illegible]	
	29 - 30 กุมภาพันธ์ [illegible]	
	T24BC723-0056	
	[illegible]	[illegible]
06:30-06:35 น.	50.3	49.7
06:35-06:40 น.	51.6	46.3
06:40-06:45 น.	53.7	48.1
06:45-06:50 น.	56.2	50.6
06:50-06:55 น.	55.7	53.1
06:55-07:00 น.	56.3	48.7
07:00-07:05 น.	55.1	49.7
07:05-07:10 น.	52.8	47.2
07:10-07:15 น.	56.2	50.2
07:15-07:20 น.	56.4	50.3
07:20-07:25 น.	55.8	47.5
07:25-07:30 น.	53.7	47.6
07:30-07:35 น.	52.6	51.5
07:35-07:40 น.	52.8	51.3
07:40-07:45 น.	52.8	51.3
07:45-07:50 น.	54.6	48.5
07:50-07:55 น.	55.2	49.1
07:55-08:00 น.	53.5	47.4
08:00-08:05 น.	54.1	48.0
08:05-08:10 น.	54.5	49.2
08:10-08:15 น.	49.8	49.3
08:15-08:20 น.	50.9	49.4
08:20-08:25 น.	50.0	49.0
08:25-08:30 น.	48.3	45.9
08:30-08:35 น.	52.7	47.2
08:35-08:40 น.	53.6	49.1
08:40-08:45 น.	54.0	48.5
08:45-08:50 น.	55.3	47.9
08:50-08:55 น.	55.7	46.7
08:55-09:00 น.	50.4	44.9
09:00-09:05 น.	51.4	45.9
09:05-09:10 น.	54.9	49.4
09:10-09:15 น.	55.5	50.0
09:15-09:20 น.	55.1	50.0
09:20-09:25 น.	55.5	54.0
09:25-09:30 น.	57.6	53.3
09:30-09:35 น.	53.3	49.1
09:35-09:40 น.	55.4	49.9
09:40-09:45 น.	55.7	50.2
09:45-09:50 น.	54.8	48.5
09:50-09:55 น.	56.7	53.2
09:55-10:00 น.	54.8	49.3
10:00-10:05 น.	57.1	51.5
10:05-10:10 น.	56.6	51.2
10:10-10:15 น.	54.9	50.2
10:15-10:20 น.	54.4	49.0
10:20-10:25 น.	54.2	50.9
10:25-10:30 น.	55.4	50.0
10:30-10:35 น.	54.8	49.0
10:35-10:40 น.	55.7	48.3
10:40-10:45 น.	54.6	49.8

• [illegible]
• [illegible]

2024-01113472

เวลา *	ระดับเสียงดังสมมูล (เฉลี่ยพลังงาน) ที่ตำแหน่งตรวจวัดที่ 1 23 - 24 พฤศจิกายน 2567 T24BC723-0071	
	ช่วงกลางวัน	ช่วงกลางคืน
18:20-18:25 น.	58.1	44.9
18:25-18:30 น.	61.9	45.2
18:30-18:35 น.	59.9	45.7
18:35-18:39 น.	55.7	46.1
18:39-18:45 น.	56.6	45.4
18:45-18:48 น.	57.9	44.7
18:48-18:55 น.	59.4	46.2
18:55-18:58 น.	55.7	45.2
18:58-19:00 น.	60.8	47.7
19:00-19:05 น.	59.3	46.1
19:05-19:08 น.	61.0	48.4
19:08-19:10 น.	62.9	48.3
19:10-19:15 น.	59.4	45.9
19:15-19:18 น.	64.2	45.5
19:18-19:20 น.	60.8	46.2
19:20-19:25 น.	62.4	47.8
19:25-19:30 น.	63.1	48.1
19:30-19:35 น.	61.3	46.8
19:35-19:40 น.	62.4	47.8
19:40-19:45 น.	60.6	45.4
19:45-19:50 น.	63.1	46.2
19:50-19:55 น.	61.7	46.4
19:55-20:00 น.	62.1	51.4
20:00-20:05 น.	60.8	49.1
20:05-20:10 น.	61.6	49.9
20:10-20:15 น.	59.2	47.2
20:15-20:20 น.	58.7	47.0
20:20-20:25 น.	61.3	48.3
20:25-20:30 น.	59.3	46.8
20:30-20:35 น.	60.9	49.1
20:35-20:40 น.	62.1	50.4
20:40-20:45 น.	59.8	48.1
20:45-20:50 น.	59.7	47.8
20:50-20:55 น.	61.2	48.3
20:55-21:00 น.	60.6	51.6
21:00-21:05 น.	59.7	49.7
21:05-21:10 น.	57.8	47.8
21:10-21:15 น.	58.3	48.2
21:15-21:20 น.	61.6	51.6
21:20-21:25 น.	57.3	47.1
21:25-21:30 น.	55.4	46.4
21:30-21:35 น.	61.8	50.8
21:35-21:40 น.	59.1	46.5
21:40-21:45 น.	61.1	51.1
21:45-21:50 น.	60.2	50.2
21:50-21:55 น.	56.8	46.8
21:55-22:00 น.	60.1	50.5
22:00-22:05 น.	57.6	47.5
22:05-22:10 น.	61.6	51.5
22:10-22:15 น.	57.9	47.8
22:15-22:20 น.	59.2	49.1
22:20-22:25 น.	61.6	51.5

* ค่าเฉลี่ยการวัดระดับเสียงรบกวนตามกฎหมายกำหนดเพื่อควบคุมมลพิษทางเสียงจากโรงงานในพื้นที่ประกอบอุตสาหกรรมและคลังสินค้าและนิคมอุตสาหกรรม
* ใบรายงานผลนี้ใช้อ้างอิงผลการตรวจวัดเพื่อควบคุมมลพิษทางเสียงเท่านั้น

ใบรายงานผลการวิเคราะห์

ชื่อลูกค้า	: บริษัท [illegible] จำกัด		
ที่อยู่	: 6,12 ซอยสุขุมวิท 18 ถนนสุขุมวิท [illegible]		
ประสานงานโดย	: โทรศัพท์ : 02 9998 5111, อีเมล : [illegible]		
สถานที่ตรวจวัด	: จุดที่ 1 [illegible]		
ประเภทของตัวอย่าง	: ระดับเสียงรบกวน(ช่วง)	วันที่ได้รับตัวอย่าง	: 23-30 พฤศจิกายน 2567
วันที่ตรวจวัด	: 23-30 พฤศจิกายน 2567	วันที่วิเคราะห์	: 23-30 พฤศจิกายน 2567
เวลาที่ตรวจวัด	: *	วันที่ออกใบรายงานผล	: 11 ธันวาคม 2567
ผู้ประสานงานตรวจวัด	: [illegible]	เลขที่ใบรายงานผล	: 2024-01154T5
ผู้ตรวจวัด	: [illegible]	เลขที่งาน	: 2024-[illegible]
		เลขรายงานผู้ปฏิบัติงาน	: T24BC723-0071 - T24BC723-0077

เวลา *	ระดับเสียงดังสมมูล (เฉลี่ยพลังงาน) ที่ตำแหน่งตรวจวัดที่ 1 23 - 24 พฤศจิกายน 2567 T24BC723-0071	
	ช่วงกลางวัน	ช่วงกลางคืน
07:00-07:05 น.	62.9	52.1
07:05-07:10 น.	67.1	55.8
07:10-07:15 น.	67.1	55.8
07:15-07:20 น.	64.8	57.1
07:20-07:25 น.	66.2	55.9
07:25-07:30 น.	68.1	51.9
07:30-07:35 น.	69.2	51.5
07:35-07:40 น.	66.1	55.8
07:40-07:45 น.	67.1	56.9
07:45-07:50 น.	66.6	56.1
07:50-07:55 น.	65.0	56.7
07:55-08:00 น.	67.1	55.8
08:00-08:05 น.	61.7	56.4
08:05-08:10 น.	61.4	56.6
08:10-08:15 น.	60.6	55.1
08:15-08:20 น.	59.0	56.1
08:20-08:25 น.	60.7	57.1
08:25-08:30 น.	58.8	56.6
08:30-08:35 น.	57.7	56.7
08:35-08:40 น.	58.3	55.7
08:40-08:45 น.	60.0	57.1
08:45-08:50 น.	59.7	56.1
08:50-08:55 น.	60.6	57.8
08:55-09:00 น.	59.1	56.1
09:00-09:05 น.	60.1	57.6
09:05-09:10 น.	62.3	55.9
09:10-09:15 น.	57.1	53.6
09:15-09:20 น.	61.7	57.7
09:20-09:25 น.	60.3	55.8
09:25-09:30 น.	58.6	55.1
09:30-09:35 น.	60.0	56.3
09:35-09:40 น.	59.7	57.2
09:40-09:45 น.	61.0	55.1
09:45-09:50 น.	60.9	57.6
09:50-09:55 น.	61.2	57.7
09:55-10:00 น.	61.8	56.1
10:00-10:05 น.	59.4	56.7
10:05-10:10 น.	57.8	54.1

* ค่าเฉลี่ยการวัดระดับเสียงรบกวนตามกฎหมายกำหนดเพื่อควบคุมมลพิษทางเสียงจากโรงงานในพื้นที่ประกอบอุตสาหกรรมและคลังสินค้าและนิคมอุตสาหกรรม
* ใบรายงานผลนี้ใช้อ้างอิงผลการตรวจวัดเพื่อควบคุมมลพิษทางเสียงเท่านั้น

เวลา *	ผลการวิเคราะห์ (เฉลี่ยรายชั่วโมง) ริมรั้วโครงการที่พักอาศัยใช้ 23 - 24 เมษายน 2567 T24BC723-0071	
	ช่วงกลางวัน	ช่วงกลางคืน
18:30-18:35 น.	56.0	46.0
18:35-18:40 น.	55.0	46.2
18:40-18:45 น.	55.2	47.4
18:45-18:50 น.	53.8	50.0
18:50-18:55 น.	58.3	46.5
18:55-19:00 น.	55.9	46.1
19:00-19:05 น.	55.3	44.5
19:05-19:10 น.	52.7	53.6
19:10-19:15 น.	59.7	47.9
19:15-19:20 น.	56.0	46.2
19:20-19:25 น.	56.1	44.5
19:25-19:30 น.	53.8	49.0
19:30-19:35 น.	57.0	45.2
19:35-19:40 น.	53.8	50.0
19:40-19:45 น.	57.1	45.2
19:45-19:50 น.	53.8	49.9
19:50-19:55 น.	53.0	51.1
19:55-20:00 น.	53.8	48.9
20:00-20:05 น.	57.1	45.4
20:05-20:10 น.	57.0	45.1
20:10-20:15 น.	58.1	43.0
20:15-20:20 น.	55.8	47.4
20:20-20:25 น.	58.6	46.7
20:25-20:30 น.	60.4	46.7
20:30-20:35 น.	60.1	46.2
20:35-20:40 น.	60.0	45.1
20:40-20:45 น.	56.7	45.8
20:45-20:50 น.	60.2	43.4
20:50-20:55 น.	58.7	47.8
20:55-21:00 น.	58.8	47.4
21:00-21:05 น.	58.4	48.0
21:05-21:10 น.	57.6	46.7
21:10-21:15 น.	58.8	47.0
21:15-21:20 น.	56.8	45.9
21:20-21:25 น.	57.6	46.7
21:25-21:30 น.	60.4	43.7
21:30-21:35 น.	59.4	48.5
21:35-21:40 น.	60.1	45.4
21:40-21:45 น.	59.1	46.8
21:45-21:50 น.	59.0	46.1
21:50-21:55 น.	55.8	45.9
21:55-22:00 น.	55.3	43.9
22:00-22:05 น.	56.5	46.0
22:05-22:10 น.	55.7	46.1
22:10-22:15 น.	53.9	45.8
22:15-22:20 น.	54.8	47.2
22:20-22:25 น.	55.4	41.8
22:25-22:30 น.	56.1	48.5
22:30-22:35 น.	55.4	48.3
22:35-22:40 น.	54.2	45.4
22:40-22:45 น.	55.3	47.0
22:45-22:50 น.	55.3	47.7
22:50-22:55 น.	56.1	46.1

UAE United Analyst and Engineering Consultant Co., Ltd.

เวลา *	ผลการวิเคราะห์ (เฉลี่ยรายชั่วโมง) ริมรั้วโครงการที่พักอาศัยใช้ 23 - 24 เมษายน 2567 T24BC723-0071	
	ช่วงกลางวัน	ช่วงกลางคืน
18:30-18:35 น.	56.1	46.0
18:35-18:40 น.	55.0	46.2
18:40-18:45 น.	55.2	47.4
18:45-18:50 น.	53.8	50.0
18:50-18:55 น.	58.3	46.5
18:55-19:00 น.	55.9	46.1
19:00-19:05 น.	55.3	44.5
19:05-19:10 น.	52.7	53.6
19:10-19:15 น.	59.7	47.9
19:15-19:20 น.	56.0	46.2
19:20-19:25 น.	56.1	44.5
19:25-19:30 น.	53.8	49.0
19:30-19:35 น.	57.0	45.2
19:35-19:40 น.	53.8	50.0
19:40-19:45 น.	57.1	45.2
19:45-19:50 น.	53.8	49.9
19:50-19:55 น.	53.0	51.1
19:55-20:00 น.	53.8	48.9
20:00-20:05 น.	57.1	45.4
20:05-20:10 น.	57.0	45.1
20:10-20:15 น.	58.1	43.0
20:15-20:20 น.	55.8	47.4
20:20-20:25 น.	58.6	46.7
20:25-20:30 น.	60.4	46.7
20:30-20:35 น.	60.1	46.2
20:35-20:40 น.	60.0	45.1
20:40-20:45 น.	56.7	45.8
20:45-20:50 น.	60.2	43.4
20:50-20:55 น.	58.7	47.8
20:55-21:00 น.	58.8	47.4
21:00-21:05 น.	58.4	48.0
21:05-21:10 น.	57.6	46.7
21:10-21:15 น.	58.8	47.0
21:15-21:20 น.	56.8	45.9
21:20-21:25 น.	57.6	46.7
21:25-21:30 น.	60.4	43.7
21:30-21:35 น.	59.4	48.5
21:35-21:40 น.	60.1	45.4
21:40-21:45 น.	59.1	46.8
21:45-21:50 น.	59.0	46.1
21:50-21:55 น.	55.8	45.9
21:55-22:00 น.	55.3	43.9
22:00-22:05 น.	56.5	46.0
22:05-22:10 น.	55.7	46.1
22:10-22:15 น.	53.9	45.8
22:15-22:20 น.	54.8	47.2
22:20-22:25 น.	55.4	41.8
22:25-22:30 น.	56.1	48.5
22:30-22:35 น.	55.4	48.3
22:35-22:40 น.	54.2	45.4
22:40-22:45 น.	55.3	47.0
22:45-22:50 น.	55.3	47.7
22:50-22:55 น.	56.1	46.1

เวลา *	ผลการวิเคราะห์ (เฉลี่ยรายชั่วโมง) ระดับเสียงดังต่อเนื่องเทียบเท่า 23 - 24 เมษายน พ.ศ. 2567 T24BC723-0071	
	ช่วงกลางวัน	ช่วงกลางคืน
00:00-01:00 น.	49.8	45.2
01:00-02:00 น.	49.1	43.8
02:00-03:00 น.	49.2	43.8
03:00-04:00 น.	52.1	46.6
04:00-05:00 น.	53.6	48.2
05:00-06:00 น.	54.7	49.2
06:00-07:00 น.	55.5	49.7
07:00-08:00 น.	53.7	48.9
08:00-09:00 น.	52.6	47.8
09:00-10:00 น.	50.2	45.4
10:00-11:00 น.	52.4	47.8
11:00-12:00 น.	54.2	48.4
12:00-13:00 น.	52.3	47.7
13:00-14:00 น.	50.6	45.2
14:00-15:00 น.	53.1	48.1
15:00-16:00 น.	50.6	46.1
16:00-17:00 น.	51.7	46.3
17:00-18:00 น.	51.9	47.1
18:00-19:00 น.	52.4	45.9
19:00-20:00 น.	54.8	47.3
20:00-21:00 น.	55.4	48.4
21:00-22:00 น.	55.2	48.2
22:00-23:00 น.	52.5	45.5
23:00-24:00 น.	55.4	48.4
00:00-01:00 น.	53.8	44.8
01:00-02:00 น.	54.1	47.2
02:00-03:00 น.	52.3	45.2
03:00-04:00 น.	53.1	46.1
04:00-05:00 น.	51.1	47.1
05:00-06:00 น.	52.3	45.2
06:00-07:00 น.	55.7	48.4
07:00-08:00 น.	55.5	47.1
08:00-09:00 น.	56.4	48.2
09:00-10:00 น.	58.8	46.3
10:00-11:00 น.	56.4	46.3
11:00-12:00 น.	59.5	48.7
12:00-13:00 น.	51.7	50.7
13:00-14:00 น.	58.5	47.4
14:00-15:00 น.	57.4	46.4
15:00-16:00 น.	60.1	48.2
16:00-17:00 น.	59.5	48.7

United Analyst and Engineering Consultant Co., Ltd.

เวลา *	ผลการวิเคราะห์ (เฉลี่ยรายชั่วโมง) ระดับเสียงดังต่อเนื่องเทียบเท่า 23 - 24 เมษายน พ.ศ. 2567 T24BC723-0071	
	ช่วงกลางวัน	ช่วงกลางคืน
17:00-18:00 น.	51.1	45.6
18:00-19:00 น.	55.4	48.0
19:00-20:00 น.	54.3	46.1
20:00-21:00 น.	54.3	46.7
21:00-22:00 น.	53.0	45.4
22:00-23:00 น.	57.7	50.1
23:00-24:00 น.	53.4	46.2
24:00-01:00 น.	57.3	46.7
01:00-02:00 น.	55.7	48.3
02:00-03:00 น.	57.5	48.4
03:00-04:00 น.	54.2	47.1
04:00-05:00 น.	52.8	45.7
05:00-06:00 น.	53.4	46.1
06:00-07:00 น.	53.8	46.7
07:00-08:00 น.	51.1	44.2
08:00-09:00 น.	54.3	47.1
09:00-10:00 น.	53.6	46.5
10:00-11:00 น.	51.7	46.4
11:00-12:00 น.	54.4	47.3
12:00-13:00 น.	54.4	47.2
13:00-14:00 น.	54.1	47.0
14:00-15:00 น.	53.3	46.2
15:00-16:00 น.	48.3	45.7
16:00-17:00 น.	47.7	44.1
17:00-18:00 น.	51.5	45.8
18:00-19:00 น.	53.3	45.6
19:00-20:00 น.	53.0	46.4
20:00-21:00 น.	48.6	45.0
21:00-22:00 น.	51.3	47.0
22:00-23:00 น.	49.1	45.4
23:00-24:00 น.	49.1	46.1
24:00-01:00 น.	48.8	45.2
01:00-02:00 น.	49.0	45.4
02:00-03:00 น.	50.9	47.2
03:00-04:00 น.	52.1	45.8
04:00-05:00 น.	53.6	47.3
05:00-06:00 น.	51.8	45.8
06:00-07:00 น.	50.1	43.8
07:00-08:00 น.	51.8	45.9
08:00-09:00 น.	50.6	44.1
09:00-10:00 น.	49.8	43.8
10:00-11:00 น.	50.1	43.9
11:00-12:00 น.	54.1	48.2
12:00-13:00 น.	51.3	45.0
13:00-14:00 น.	51.0	44.7
14:00-15:00 น.	52.1	45.8
15:00-16:00 น.	54.1	47.8
16:00-17:00 น.	52.8	47.1
17:00-18:00 น.	53.4	47.9
18:00-19:00 น.	52.9	47.4
19:00-20:00 น.	52.8	47.2
20:00-21:00 น.	55.2	44.8
21:00-22:00 น.	55.4	48.4

UAE United Analyst and Engineering Consultant Co., Ltd.

เวลา *	[illegible]	
	[illegible]	
	24 - 25 [illegible] 2567	
	T24MC733-0072	
	[illegible]	[illegible]
11:20-11:25 น.	50.0	46.7
11:25-11:30 น.	55.6	47.4
11:30-11:35 น.	57.8	45.6
11:35-11:40 น.	56.8	44.7
11:40-11:45 น.	55.7	47.5
11:45-11:50 น.	56.1	43.9
11:50-11:55 น.	58.6	45.8
11:55-12:00 น.	55.3	44.7
12:00-12:05 น.	57.3	46.7
12:05-12:10 น.	58.1	47.1
12:10-12:15 น.	58.8	47.9
12:15-12:20 น.	48.3	47.3
12:20-12:25 น.	57.2	46.7
12:25-12:30 น.	60.7	46.7
12:30-12:35 น.	57.4	46.4
12:35-12:40 น.	55.8	46.6
12:40-12:45 น.	58.4	47.4
12:45-12:50 น.	56.6	45.6
12:50-12:55 น.	60.7	46.7
12:55-13:00 น.	58.5	47.3
13:00-13:05 น.	57.8	45.6
13:05-13:10 น.	59.8	47.4
13:10-13:15 น.	64.1	48.8
13:15-13:20 น.	59.8	47.6
13:20-13:25 น.	56.2	44.0
13:25-13:30 น.	61.8	48.6
13:30-13:35 น.	58.1	46.0
13:35-13:40 น.	58.3	47.1
13:40-13:45 น.	60.4	48.2
13:45-13:50 น.	57.4	49.2
13:50-13:55 น.	59.8	47.2
13:55-14:00 น.	56.8	49.6
14:00-14:05 น.	60.2	50.9
14:05-14:10 น.	60.4	46.1
14:10-14:15 น.	58.1	43.8
14:15-14:20 น.	60.8	46.3
14:20-14:25 น.	59.3	44.7
14:25-14:30 น.	59.4	45.5
14:30-14:35 น.	60.5	45.2
14:35-14:40 น.	60.3	46.8
14:40-14:45 น.	59.5	44.7
14:45-14:50 น.	61.5	47.2
14:50-14:55 น.	60.9	46.6
14:55-15:00 น.	61.2	48.2
15:00-15:05 น.	60.6	48.7
15:05-15:10 น.	57.5	46.1
15:10-15:15 น.	59.8	47.7
15:15-15:20 น.	58.3	45.2
15:20-15:25 น.	59.4	44.1
15:25-15:30 น.	59.3	47.8
15:30-15:35 น.	56.7	46.4
15:35-15:40 น.	59.8	48.1

United Analyst and Engineering Consultant Co., Ltd.

เวลา *	[illegible]	
	[illegible]	
	24 - 25 [illegible] 2567	
	T24MC733-0072	
	[illegible]	[illegible]
07:00-07:05 น.	55.7	46.6
07:05-07:10 น.	58.6	47.5
07:10-07:15 น.	61.8	50.7
07:15-07:20 น.	55.1	47.3
07:20-07:25 น.	58.3	46.1
07:25-07:30 น.	60.7	46.6
07:30-07:35 น.	58.4	47.1
07:35-07:40 น.	62.4	46.3
07:40-07:45 น.	61.3	49.1
07:45-07:50 น.	63.9	50.6
07:50-07:55 น.	58.5	46.4
07:55-08:00 น.	58.1	47.0
08:00-08:05 น.	61.4	49.6
08:05-08:10 น.	59.9	46.8
08:10-08:15 น.	65.4	46.0
08:15-08:20 น.	60.6	46.2
08:20-08:25 น.	58.4	46.0
08:25-08:30 น.	59.1	46.8
08:30-08:35 น.	56.8	47.0
08:35-08:40 น.	60.0	47.6
08:40-08:45 น.	59.6	47.2
08:45-08:50 น.	60.1	47.9
08:50-08:55 น.	57.7	45.1
08:55-09:00 น.	57.8	45.9
09:00-09:05 น.	61.4	48.9
09:05-09:10 น.	61.1	48.6
09:10-09:15 น.	57.7	45.6
09:15-09:20 น.	58.8	46.1
09:20-09:25 น.	58.1	45.0
09:25-09:30 น.	57.8	44.3
09:30-09:35 น.	59.0	46.7
09:35-09:40 น.	61.2	48.7
09:40-09:45 น.	59.8	47.3
09:45-09:50 น.	61.3	48.8
09:50-09:55 น.	61.5	48.8
09:55-10:00 น.	56.5	47.3
10:00-10:05 น.	59.1	48.0
10:05-10:10 น.	57.8	46.3
10:10-10:15 น.	60.1	49.0
10:15-10:20 น.	57.9	45.9
10:20-10:25 น.	55.2	44.1
10:25-10:30 น.	56.3	45.1
10:30-10:35 น.	55.1	46.4
10:35-10:40 น.	60.7	45.8
10:40-10:45 น.	57.2	45.1
10:45-10:50 น.	60.2	45.1
10:50-10:55 น.	60.8	46.5
10:55-11:00 น.	57.6	46.1
11:00-11:05 น.	59.8	47.6
11:05-11:10 น.	58.3	46.1
11:10-11:15 น.	56.8	45.9
11:15-11:20 น.	55.1	42.9

United Analyst and Engineering Consultant Co., Ltd.

เวลา *	ผลการวิเคราะห์ (เฉลี่ยรายชั่วโมง) ริมถ่ายเทอากาศ ซอยสุขุมวิท 24 - 25 พฤศจิกายน 2567 T24NC723-0072	
	ช่วงกลางวัน	ช่วงกลางคืน
20:05-20:10 น.	63.1	51.1
20:07-20:12 น.	61.8	48.8
20:10-20:15 น.	60.8	46.1
20:15-20:20 น.	57.2	45.1
20:20-20:25 น.	58.5	45.9
20:25-20:30 น.	60.8	46.8
20:30-20:35 น.	59.8	47.7
20:35-20:40 น.	62.7	49.4
20:40-20:45 น.	61.9	49.8
20:45-20:50 น.	58.7	46.3
20:50-20:55 น.	59.4	47.2
20:55-21:00 น.	57.2	45.1
21:00-21:05 น.	57.3	49.6
21:05-21:10 น.	57.3	50.4
21:10-21:15 น.	56.2	48.1
21:15-21:20 น.	53.8	46.9
21:20-21:25 น.	55.7	48.8
21:25-21:30 น.	56.2	49.1
21:30-21:35 น.	54.6	46.7
21:35-21:40 น.	54.9	47.2
21:40-21:45 น.	57.1	49.2
21:45-21:50 น.	55.8	47.1
21:50-21:55 น.	59.3	51.4
21:55-22:00 น.	56.7	48.8
22:00-22:05 น.	51.9	46.2
22:05-22:10 น.	58.4	45.4
22:10-22:15 น.	49.8	44.8
22:15-22:20 น.	49.8	44.5
22:20-22:25 น.	49.3	46.1
22:25-22:30 น.	51.7	48.7
22:30-22:35 น.	52.7	47.7
22:35-22:40 น.	50.6	45.9
22:40-22:45 น.	51.2	46.1
22:45-22:50 น.	53.7	48.7
22:50-22:55 น.	50.4	45.4
22:55-23:00 น.	53.6	48.6
23:00-23:05 น.	52.7	47.4
23:05-23:10 น.	52.3	47.2
23:10-23:15 น.	51.8	46.3
23:15-23:20 น.	51.7	46.4
23:20-23:25 น.	54.9	48.7
23:25-23:30 น.	53.6	48.6
23:30-23:35 น.	55.6	50.3
23:35-23:40 น.	50.8	44.7
23:40-23:45 น.	52.4	47.5
23:45-23:50 น.	51.8	46.3
23:50-23:55 น.	53.5	48.2
23:55-00:00 น.	51.1	45.8
00:00-00:05 น.	52.9	46.9
00:05-00:10 น.	53.4	47.1
00:10-00:15 น.	54.2	47.8
00:15-00:20 น.	52.8	46.3

* ค่าเฉลี่ยการวิเคราะห์ตามระยะเวลาที่ตรวจวัดคุณภาพอากาศ ณ ริมถ่ายเทอากาศ ซอยสุขุมวิท 24 ซึ่งเป็นตามมาตรฐานกรมควบคุมมลพิษ
* รายละเอียดปรากฏตามผลการวิเคราะห์ตัวอย่างที่ได้รับการตรวจสอบแล้ว

United Analyst and Engineering Consultant Co., Ltd.

เวลา *	ผลการวิเคราะห์ (เฉลี่ยรายชั่วโมง) ริมถ่ายเทอากาศ ซอยสุขุมวิท 24 - 25 พฤศจิกายน 2567 T24NC723-0072	
	ช่วงกลางวัน	ช่วงกลางคืน
20:40-20:45 น.	59.4	46.1
20:45-20:50 น.	56.8	46.1
20:50-20:55 น.	57.3	46.0
20:55-21:00 น.	52.7	44.4
21:00-21:05 น.	55.4	47.4
21:05-21:10 น.	58.3	46.3
21:10-21:15 น.	51.4	50.4
21:15-21:20 น.	51.3	48.3
21:20-21:25 น.	50.1	49.7
21:25-21:30 น.	50.1	48.3
21:30-21:35 น.	58.3	46.0
21:35-21:40 น.	58.3	46.0
21:40-21:45 น.	58.3	46.3
21:45-21:50 น.	59.0	47.3
21:50-21:55 น.	56.8	47.8
21:55-22:00 น.	56.1	44.3
22:00-22:05 น.	60.4	51.4
22:05-22:10 น.	60.4	51.1
22:10-22:15 น.	61.1	53.0
22:15-22:20 น.	60.8	51.3
22:20-22:25 น.	61.7	54.4
22:25-22:30 น.	61.9	53.1
22:30-22:35 น.	61.8	54.3
22:35-22:40 น.	61.1	51.7
22:40-22:45 น.	61.9	52.8
22:45-22:50 น.	61.8	54.6
22:50-22:55 น.	60.2	50.7
22:55-23:00 น.	61.1	51.9
23:00-23:05 น.	61.7	53.0
23:05-23:10 น.	60.4	49.9
23:10-23:15 น.	57.3	49.4
23:15-23:20 น.	56.4	46.7
23:20-23:25 น.	58.7	47.3
23:25-23:30 น.	59.7	48.0
23:30-23:35 น.	62.2	50.1
23:35-23:40 น.	61.1	49.4
23:40-23:45 น.	61.5	49.8
23:45-23:50 น.	60.4	48.7
23:50-23:55 น.	58.4	46.7
23:55-00:00 น.	60.1	48.8
00:00-00:05 น.	61.8	49.1
00:05-00:10 น.	59.4	49.1
00:10-00:15 น.	61.7	48.1
00:15-00:20 น.	60.0	46.9
00:20-00:25 น.	59.1	49.9
00:25-00:30 น.	58.8	49.1
00:30-00:35 น.	61.3	47.8
00:35-00:40 น.	57.1	48.5
00:40-00:45 น.	61.0	47.3
00:45-00:50 น.	60.8	47.2
00:50-00:55 น.	59.8	46.7
00:55-01:00 น.	55.1	44.8

* ค่าเฉลี่ยการวิเคราะห์ตามระยะเวลาที่ตรวจวัดคุณภาพอากาศ ณ ริมถ่ายเทอากาศ ซอยสุขุมวิท 24 ซึ่งเป็นตามมาตรฐานกรมควบคุมมลพิษ
* รายละเอียดปรากฏตามผลการวิเคราะห์ตัวอย่างที่ได้รับการตรวจสอบแล้ว

2024-011154F5

United Analyst and Engineering Consultant Co., Ltd.

เวลา *	ผลการวิเคราะห์ (เฉลี่ยรายชั่วโมง) ระดับเสียงรบกวนภายนอกอาคาร 24 - 25 พฤศจิกายน 2567 T24NC729-0071	
	ช่วงกลางวัน	ช่วงกลางคืน
06:00-06:59 น.	55.1	45.9
06:59-07:59 น.	52.7	48.1
07:59-08:59 น.	48.9	51.6
08:59-09:59 น.	50.4	50.6
09:59-10:59 น.	50.9	49.0
10:59-11:59 น.	54.4	46.1
11:59-12:59 น.	54.6	46.6
12:59-13:59 น.	53.8	47.5
13:59-14:59 น.	57.6	43.3
14:59-15:59 น.	54.7	48.6
15:59-16:59 น.	58.8	51.2
16:59-17:59 น.	55.3	47.6
17:59-18:59 น.	56.1	47.8
18:59-19:59 น.	59.2	50.9
19:59-20:59 น.	57.2	46.9
20:59-21:59 น.	56.4	48.1
21:59-22:59 น.	55.6	48.2
22:59-23:59 น.	52.6	51.6
23:59-00:59 น.	53.4	48.0
00:59-01:59 น.	60.0	48.6
01:59-02:59 น.	50.3	48.8
02:59-03:59 น.	49.1	48.7
03:59-04:59 น.	51.5	50.1
04:59-05:59 น.	50.4	49.0
05:59-06:59 น.	51.9	50.6
06:59-07:59 น.	50.8	49.5
07:59-08:59 น.	52.3	51.8
08:59-09:59 น.	51.1	50.0

United Analyst and Engineering Consultant Co., Ltd.

เวลา *	ผลการวิเคราะห์ (เฉลี่ยรายชั่วโมง) ระดับเสียงรบกวนภายนอกอาคาร 24 - 25 พฤศจิกายน 2567 T24NC729-0071	
	ช่วงกลางวัน	ช่วงกลางคืน
09:59-10:59 น.	53.5	47.6
10:59-11:59 น.	53.5	47.2
11:59-12:59 น.	52.6	49.1
12:59-13:59 น.	54.8	48.2
13:59-14:59 น.	52.8	49.3
14:59-15:59 น.	51.7	45.6
15:59-16:59 น.	52.3	45.9
16:59-17:59 น.	55.2	48.7
17:59-18:59 น.	49.6	47.5
18:59-19:59 น.	47.7	47.7
19:59-20:59 น.	48.1	50.8
20:59-21:59 น.	50.5	48.2
21:59-22:59 น.	48.1	49.8
22:59-23:59 น.	49.5	46.7
23:59-00:59 น.	50.8	47.7
00:59-01:59 น.	47.9	44.7
01:59-02:59 น.	48.7	45.4
02:59-03:59 น.	49.9	49.0
03:59-04:59 น.	47.6	45.2
04:59-05:59 น.	50.8	48.2
05:59-06:59 น.	52.3	47.5
06:59-07:59 น.	53.2	48.4
07:59-08:59 น.	53.1	46.2
08:59-09:59 น.	49.8	50.9
09:59-10:59 น.	53.2	50.4
10:59-11:59 น.	54.3	49.4
11:59-12:59 น.	49.6	49.8
12:59-13:59 น.	53.3	48.7
13:59-14:59 น.	52.3	48.1
14:59-15:59 น.	51.9	46.8
15:59-16:59 น.	52.3	47.3
16:59-17:59 น.	50.1	45.2
17:59-18:59 น.	54.5	48.7
18:59-19:59 น.	52.4	48.2
19:59-20:59 น.	52.4	46.2
20:59-21:59 น.	52.8	46.9
21:59-22:59 น.	52.4	46.2
22:59-23:59 น.	51.3	45.1
23:59-00:59 น.	54.6	48.4
00:59-01:59 น.	54.8	46.6
01:59-02:59 น.	53.6	47.4
02:59-03:59 น.	51.2	44.8
03:59-04:59 น.	51.5	42.7
04:59-05:59 น.	50.3	45.1
05:59-06:59 น.	50.9	48.2
06:59-07:59 น.	50.1	45.3
07:59-08:59 น.	50.7	46.1
08:59-09:59 น.	51.2	46.8
09:59-10:59 น.	52.6	48.2
10:59-11:59 น.	52.1	47.3
11:59-12:59 น.	50.7	46.1
12:59-13:59 น.	50.2	44.8

เวลา *	ผลการวิเคราะห์ (เฉลี่ยรายชั่วโมง) ระดับเสียงรบกวนรอบสถานีวัด 23 - 26 กรกฎาคม 2567 T24BC723-0073	
	ช่วงเวลากลางวัน	ช่วงเวลากลางคืน
11:20-11:25 น.	58.9	55.7
11:25-11:30 น.	58.4	53.2
11:30-11:35 น.	59.4	48.1
11:35-11:40 น.	58.8	55.4
11:40-11:45 น.	58.4	46.1
11:45-11:50 น.	61.0	48.8
11:50-11:55 น.	56.8	46.7
11:55-12:00 น.	55.1	45.9
12:00-12:05 น.	58.9	46.4
12:05-12:10 น.	60.5	48.4
12:10-12:15 น.	61.1	50.4
12:15-12:20 น.	59.8	47.1
12:20-12:25 น.	58.4	45.9
12:25-12:30 น.	58.5	46.8
12:30-12:35 น.	60.8	48.1
12:35-12:40 น.	58.4	45.9
12:40-12:45 น.	56.7	46.2
12:45-12:50 น.	58.3	46.5
12:50-12:55 น.	60.1	47.8
12:55-13:00 น.	61.8	49.1
13:00-13:05 น.	60.0	50.1
13:05-13:10 น.	59.4	46.1
13:10-13:15 น.	55.7	45.8
13:15-13:20 น.	58.6	46.7
13:20-13:25 น.	55.8	45.9
13:25-13:30 น.	55.7	46.8
13:30-13:35 น.	55.7	45.8
13:35-13:40 น.	56.6	46.7
13:40-13:45 น.	60.0	50.1
13:45-13:50 น.	55.6	45.7
13:50-13:55 น.	56.7	45.8
13:55-14:00 น.	57.8	47.8
14:00-14:05 น.	58.8	47.7
14:05-14:10 น.	59.1	48.1
14:10-14:15 น.	59.1	49.8
14:15-14:20 น.	60.5	48.4
14:20-14:25 น.	60.2	48.1
14:25-14:30 น.	58.4	47.5
14:30-14:35 น.	58.7	48.4
14:35-14:40 น.	57.0	45.9
14:40-14:45 น.	58.1	47.0
14:45-14:50 น.	55.8	44.7
14:50-14:55 น.	55.7	44.6
14:55-15:00 น.	55.7	44.6
15:00-15:05 น.	59.4	49.1
15:05-15:10 น.	60.0	48.7
15:10-15:15 น.	60.1	50.8
15:15-15:20 น.	62.4	49.1
15:20-15:25 น.	63.4	51.1
15:25-15:30 น.	64.5	49.7
15:30-15:35 น.	64.8	50.5
15:35-15:40 น.	65.8	51.9

* ค่าเฉลี่ยดังกล่าวเป็นการวิเคราะห์ผลการตรวจวัดเสียงรบกวนเท่านั้น โดยไม่ได้พิจารณาถึงค่าเสียงพื้นฐาน (Background Noise)
* ในการวิเคราะห์ผลนี้ไม่ได้คำนวณผลการปรับค่าเสียงรบกวนตามมาตรฐานด้วย

United Analyst and Engineering Consultant Co., Ltd.

เวลา *	ผลการวิเคราะห์ (เฉลี่ยรายชั่วโมง) ระดับเสียงรบกวนรอบสถานีวัด 23 - 26 กรกฎาคม 2567 T24BC723-0073	
	ช่วงเวลากลางวัน	ช่วงเวลากลางคืน
07:00-07:05 น.	58.8	51.1
07:05-07:10 น.	57.9	50.6
07:10-07:15 น.	57.9	54.1
07:15-07:20 น.	57.2	53.7
07:20-07:25 น.	57.3	53.7
07:25-07:30 น.	58.8	53.3
07:30-07:35 น.	59.6	56.5
07:35-07:40 น.	59.8	52.2
07:40-07:45 น.	56.5	53.1
07:45-07:50 น.	57.6	54.1
07:50-07:55 น.	59.8	53.3
07:55-08:00 น.	60.3	54.7
08:00-08:05 น.	59.7	52.8
08:05-08:10 น.	58.1	50.8
08:10-08:15 น.	60.4	52.1
08:15-08:20 น.	63.8	50.6
08:20-08:25 น.	62.9	52.7
08:25-08:30 น.	60.0	50.7
08:30-08:35 น.	63.2	49.8
08:35-08:40 น.	65.1	51.8
08:40-08:45 น.	64.7	50.6
08:45-08:50 น.	61.8	47.7
08:50-08:55 น.	63.4	49.1
08:55-09:00 น.	63.9	49.9
09:00-09:05 น.	66.5	49.8
09:05-09:10 น.	65.1	47.6
09:10-09:15 น.	62.1	48.4
09:15-09:20 น.	57.9	46.4
09:20-09:25 น.	56.7	47.2
09:25-09:30 น.	57.8	46.1
09:30-09:35 น.	55.4	47.5
09:35-09:40 น.	58.5	47.5
09:40-09:45 น.	56.3	48.7
09:45-09:50 น.	60.1	48.0
09:50-09:55 น.	60.1	47.5
09:55-10:00 น.	60.1	48.0
10:00-10:05 น.	58.1	47.2
10:05-10:10 น.	60.7	48.9
10:10-10:15 น.	56.4	45.3
10:15-10:20 น.	58.6	45.9
10:20-10:25 น.	59.7	47.0
10:25-10:30 น.	60.7	48.9
10:30-10:35 น.	60.6	48.5
10:35-10:40 น.	58.9	46.8
10:40-10:45 น.	59.4	49.7
10:45-10:50 น.	56.7	46.5
10:50-10:55 น.	60.1	46.9
10:55-11:00 น.	59.1	46.1
11:00-11:05 น.	58.8	45.4

* ค่าเฉลี่ยดังกล่าวเป็นการวิเคราะห์ผลการตรวจวัดเสียงรบกวนเท่านั้น โดยไม่ได้พิจารณาถึงค่าเสียงพื้นฐาน (Background Noise)
* ในการวิเคราะห์ผลนี้ไม่ได้คำนวณผลการปรับค่าเสียงรบกวนตามมาตรฐานด้วย

2024-011343F5

เวลา *	ผลการวิเคราะห์ (เฉลี่ยรายชั่วโมง) ระดับเสียงรบกวนชั่วคราว 25 - 26 เมษายน พ.ศ. 2567 T208C723-0073	
	Leq 1 min	L_{90} 1 min
10:00-10:05 น.	61.0	47.1
10:05-10:10 น.	61.9	48.0
10:10-10:15 น.	62.7	48.8
10:15-10:20 น.	62.7	48.8
10:20-10:25 น.	58.7	44.8
10:25-10:30 น.	61.0	47.1
10:30-10:35 น.	59.8	46.1
10:35-10:40 น.	61.8	47.9
10:40-10:45 น.	63.5	50.6
10:45-10:50 น.	63.7	50.8
10:50-10:55 น.	62.4	48.2
10:55-11:00 น.	65.3	51.4
11:00-11:05 น.	58.3	45.1
11:05-11:10 น.	63.8	49.1
11:10-11:15 น.	59.1	47.4
11:15-11:20 น.	65.7	49.0
11:20-11:25 น.	61.0	46.8
11:25-11:30 น.	61.8	50.1
11:30-11:35 น.	63.4	49.2
11:35-11:40 น.	59.2	47.3
11:40-11:45 น.	57.2	41.5
11:45-11:50 น.	60.0	48.1
11:50-11:55 น.	59.1	47.6
11:55-12:00 น.	58.8	47.1
12:00-12:05 น.	55.8	46.2
12:05-12:10 น.	57.8	48.2
12:10-12:15 น.	57.6	48.0
12:15-12:20 น.	57.1	47.1
12:20-12:25 น.	58.1	48.1
12:25-12:30 น.	55.0	45.4
12:30-12:35 น.	54.9	45.2
12:35-12:40 น.	55.1	45.5
12:40-12:45 น.	58.8	48.8
12:45-12:50 น.	55.1	45.7
12:50-12:55 น.	53.9	44.2
12:55-13:00 น.	57.2	47.6
13:00-13:05 น.	55.7	45.8
13:05-13:10 น.	55.7	46.9
13:10-13:15 น.	58.1	48.7
13:15-13:20 น.	56.8	46.2
13:20-13:25 น.	55.1	46.4
13:25-13:30 น.	53.7	43.8
13:30-13:35 น.	55.4	45.8
13:35-13:40 น.	56.2	48.4
13:40-13:45 น.	56.8	46.1
13:45-13:50 น.	55.8	46.0
13:50-13:55 น.	57.9	48.1
13:55-14:00 น.	57.8	48.2
14:00-14:05 น.	57.6	49.1
14:05-14:10 น.	59.8	48.1
14:10-14:15 น.	57.1	43.6
14:15-14:20 น.	58.7	46.7

* ค่าเฉลี่ยการวิเคราะห์ผลการตรวจวัดระดับเสียงรบกวนชั่วคราว ในช่วงวันที่ดำเนินกิจกรรมการก่อสร้างเขื่อนป้องกันตลิ่ง
* วิเคราะห์ผลการตรวจวัดระดับเสียงรบกวนชั่วคราวเพื่อเปรียบเทียบกับค่ามาตรฐานควบคุมเสียงรบกวนชั่วคราว

เวลา *	ผลการวิเคราะห์ (เฉลี่ยรายชั่วโมง) ระดับเสียงรบกวนชั่วคราว 25 - 26 เมษายน พ.ศ. 2567 T208C723-0073	
	Leq 1 min	L_{90} 1 min
15:40-15:45 น.	62.1	47.8
15:45-15:50 น.	63.2	50.0
15:50-15:55 น.	62.8	48.3
15:55-16:00 น.	62.1	47.8
16:00-16:05 น.	62.8	48.2
16:05-16:10 น.	63.1	48.2
16:10-16:15 น.	66.4	52.0
16:15-16:20 น.	65.5	50.9
16:20-16:25 น.	62.6	48.3
16:25-16:30 น.	67.1	52.7
16:30-16:35 น.	65.7	51.1
16:35-16:40 น.	62.9	48.3
16:40-16:45 น.	66.6	51.9
16:45-16:50 น.	67.1	52.3
16:50-16:55 น.	63.6	48.9
16:55-17:00 น.	65.1	50.7
17:00-17:05 น.	65.3	50.9
17:05-17:10 น.	65.4	52.8
17:10-17:15 น.	62.1	51.6
17:15-17:20 น.	63.8	54.1
17:20-17:25 น.	65.2	53.6
17:25-17:30 น.	67.3	57.9
17:30-17:35 น.	66.4	55.8
17:35-17:40 น.	64.2	54.5
17:40-17:45 น.	62.9	51.4
17:45-17:50 น.	64.6	54.4
17:50-17:55 น.	61.8	51.2
17:55-18:00 น.	61.8	50.0
18:00-18:05 น.	62.3	47.6
18:05-18:10 น.	62.8	47.9
18:10-18:15 น.	62.6	47.2
18:15-18:20 น.	64.8	50.5
18:20-18:25 น.	62.4	47.6
18:25-18:30 น.	61.6	46.8
18:30-18:35 น.	62.4	48.0
18:35-18:40 น.	61.5	46.7
18:40-18:45 น.	65.2	48.4
18:45-18:50 น.	63.3	48.3
18:50-18:55 น.	66.3	51.3
18:55-19:00 น.	65.7	50.4
19:00-19:05 น.	61.7	48.3
19:05-19:10 น.	59.3	46.2
19:10-19:15 น.	62.1	46.8
19:15-19:20 น.	60.0	46.8
19:20-19:25 น.	61.1	49.9
19:25-19:30 น.	63.7	50.5
19:30-19:35 น.	63.5	51.2
19:35-19:40 น.	60.3	47.1
19:40-19:45 น.	59.3	46.1
19:45-19:50 น.	60.7	47.3
19:50-19:55 น.	59.8	46.7
19:55-20:00 น.	61.6	50.2

* ค่าเฉลี่ยการวิเคราะห์ผลการตรวจวัดระดับเสียงรบกวนชั่วคราว ในช่วงวันที่ดำเนินกิจกรรมการก่อสร้างเขื่อนป้องกันตลิ่ง
* วิเคราะห์ผลการตรวจวัดระดับเสียงรบกวนชั่วคราวเพื่อเปรียบเทียบกับค่ามาตรฐานควบคุมเสียงรบกวนชั่วคราว

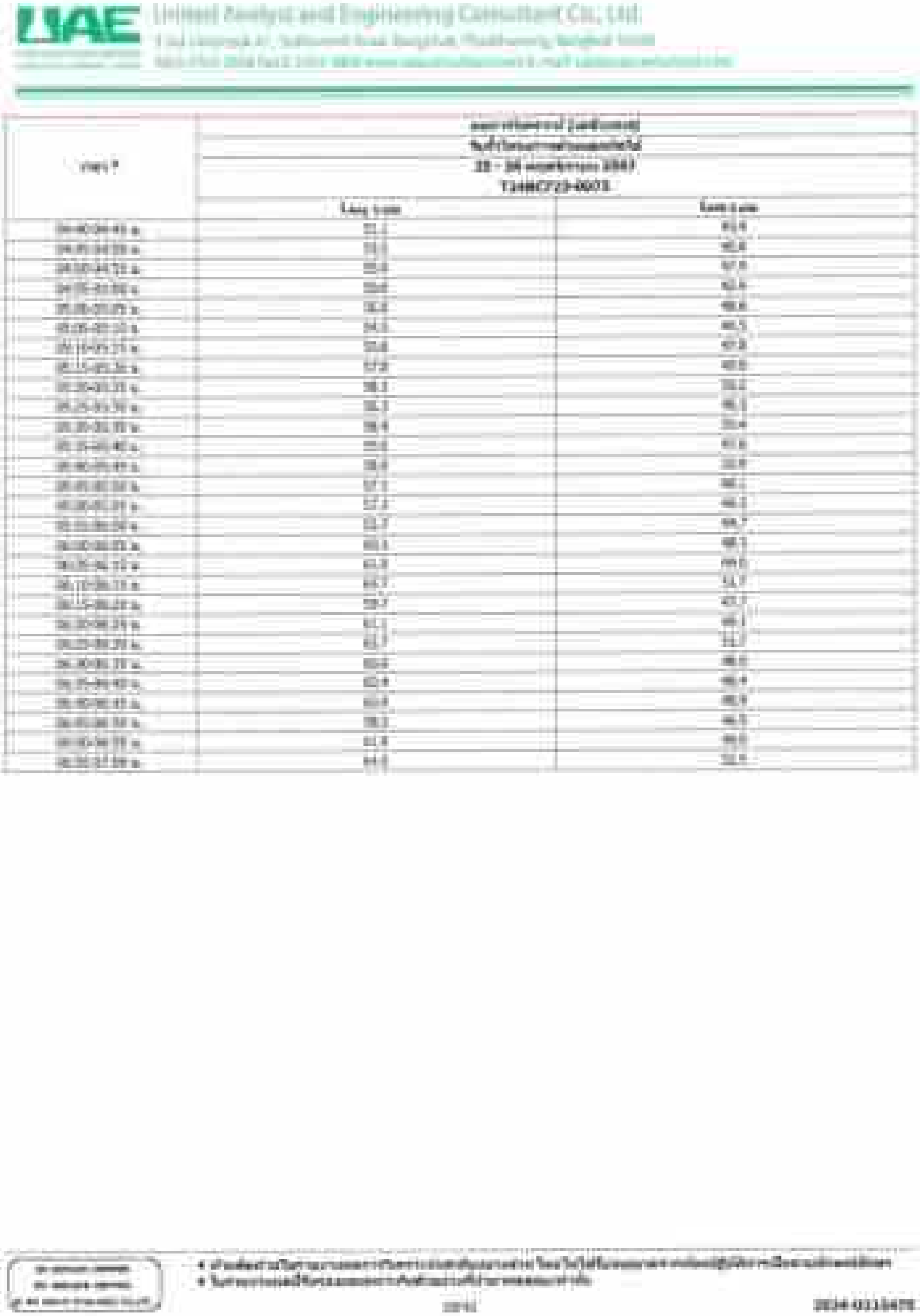

United Analyst and Engineering Consultant Co., Ltd.

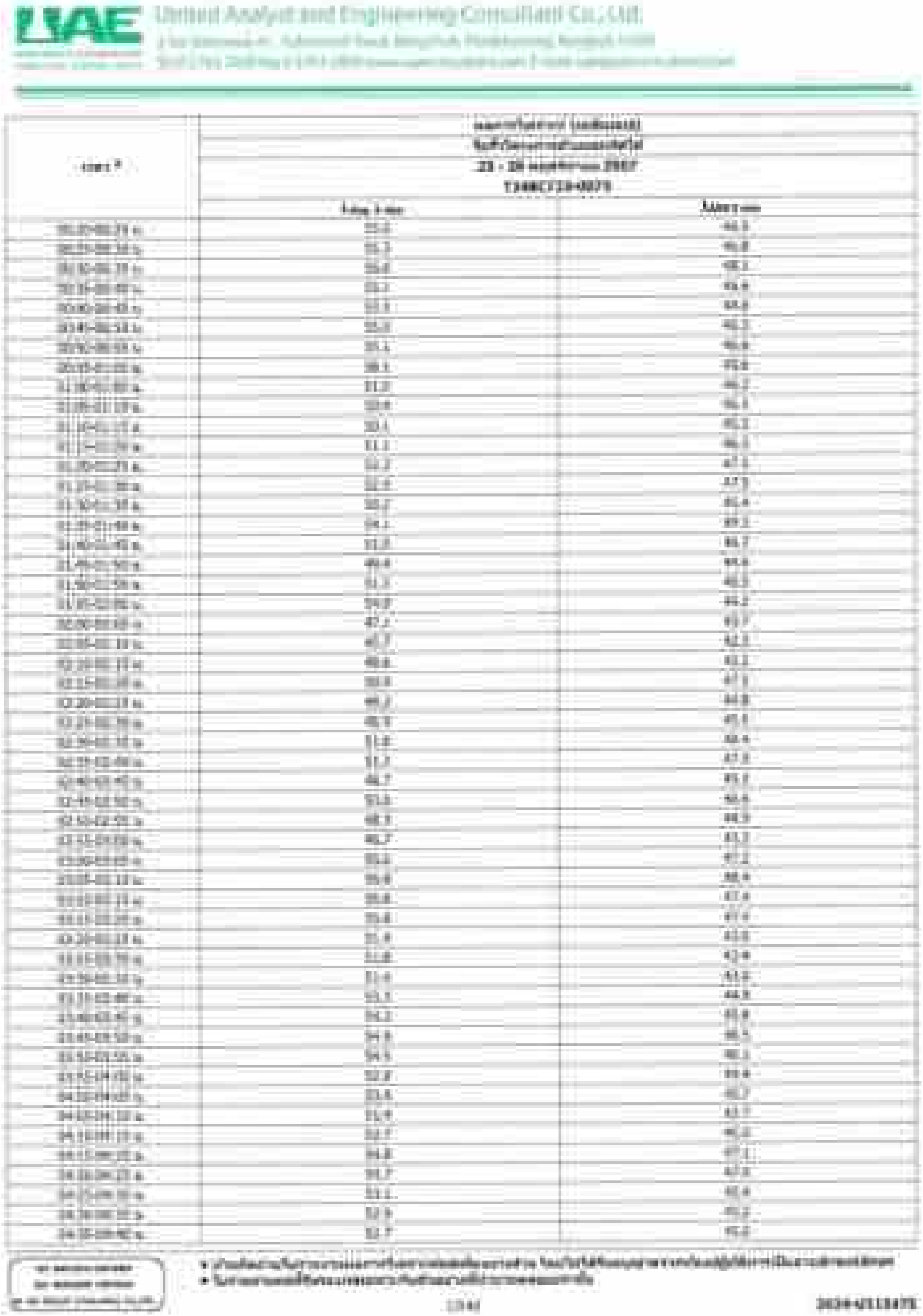

United Analyst and Engineering Consultant Co., Ltd.

UAE United Analyst and Engineering Consultant Co., Ltd.

เวลา *	ผลการวิเคราะห์ (เฉลี่ยรายชั่วโมง) ระดับเสียงรบกวนรอบสถานีวัด 26 - 27 พฤศจิกายน 2567 T24BC723-0074	
	ช่วงกลางวัน	ช่วงกลางคืน
11:30-11:35 น.	62.9	46.8
11:35-11:40 น.	60.8	46.7
11:40-11:45 น.	61.7	47.6
11:45-11:50 น.	61.4	47.2
11:50-11:55 น.	58.8	44.7
11:55-12:00 น.	60.5	46.4
12:00-12:05 น.	60.7	46.6
12:05-12:10 น.	61.2	47.1
12:10-12:15 น.	64.2	48.3
12:15-12:20 น.	65.2	48.7
12:20-12:25 น.	64.8	48.4
12:25-12:30 น.	68.6	51.1
12:30-12:35 น.	65.8	48.2
12:35-12:40 น.	60.3	46.8
12:40-12:45 น.	60.0	52.5
12:45-12:50 น.	67.2	53.2
12:50-12:55 น.	67.1	51.6
12:55-13:00 น.	65.6	50.1
13:00-13:05 น.	65.3	52.8
13:05-13:10 น.	66.7	53.2
13:10-13:15 น.	61.8	53.1
13:15-13:20 น.	57.8	46.0
13:20-13:25 น.	60.4	53.5
13:25-13:30 น.	57.1	47.3
13:30-13:35 น.	61.3	51.8
13:35-13:40 น.	60.5	50.6
13:40-13:45 น.	58.9	49.5
13:45-13:50 น.	58.1	49.2
13:50-13:55 น.	56.4	49.5
13:55-14:00 น.	51.3	50.3
14:00-14:05 น.	58.6	48.7
14:05-14:10 น.	57.7	47.8
14:10-14:15 น.	49.8	51.2
14:15-14:20 น.	50.3	48.7
14:20-14:25 น.	52.9	49.1
14:25-14:30 น.	50.0	48.2
14:30-14:35 น.	50.8	47.9
14:35-14:40 น.	54.9	50.2
14:40-14:45 น.	55.4	49.6
14:45-14:50 น.	53.3	49.1
14:50-14:55 น.	52.3	48.9
14:55-15:00 น.	56.5	49.2
15:00-15:05 น.	51.5	47.5
15:05-15:10 น.	50.6	46.8
15:10-15:15 น.	50.2	51.8
15:15-15:20 น.	50.8	51.3
15:20-15:25 น.	51.7	51.1
15:25-15:30 น.	53.2	48.0
15:30-15:35 น.	55.2	50.6
15:35-15:40 น.	55.1	51.7
15:40-15:45 น.	55.7	52.1
15:45-15:46 น.	54.2	48.9

• ค่าเฉลี่ยดังกล่าวนี้เป็นผลการวิเคราะห์ตามช่วงเวลาที่ระบุ โดยไม่ได้พิจารณาถึงสภาพแวดล้อมอื่นๆ ที่มีผลกระทบต่อการวัดเสียง
• ในการนำผลการวิเคราะห์ไปใช้งานควรคำนึงถึงปัจจัยอื่นๆ ที่อาจมีผลกระทบต่อการวัดด้วย

UAE United Analyst and Engineering Consultant Co., Ltd.

เวลา *	ผลการวิเคราะห์ (เฉลี่ยรายชั่วโมง) ระดับเสียงรบกวนรอบสถานีวัด 26 - 27 พฤศจิกายน 2567 T24BC723-0074	
	ช่วงกลางวัน	ช่วงกลางคืน
15:46-15:50 น.	54.1	50.4
15:50-15:55 น.	61.2	53.5
15:55-16:00 น.	60.7	57.9
16:00-16:05 น.	63.6	51.9
16:05-16:10 น.	64.3	52.6
16:10-16:15 น.	65.4	54.7
16:15-16:20 น.	64.7	53.0
16:20-16:25 น.	64.9	52.3
16:25-16:30 น.	66.3	57.2
16:30-16:35 น.	65.3	54.8
16:35-16:40 น.	67.6	55.7
16:40-16:45 น.	65.8	53.9
16:45-16:50 น.	63.8	47.6
16:50-16:55 น.	63.7	50.8
16:55-17:00 น.	63.9	53.6
17:00-17:05 น.	61.4	50.1
17:05-17:10 น.	62.7	49.4
17:10-17:15 น.	62.6	46.7
17:15-17:20 น.	64.5	51.2
17:20-17:25 น.	59.9	46.5
17:25-17:30 น.	60.8	46.7
17:30-17:35 น.	60.5	47.1
17:35-17:40 น.	61.7	48.4
17:40-17:45 น.	61.1	47.8
17:45-17:50 น.	58.9	46.4
17:50-17:55 น.	57.8	45.4
17:55-18:00 น.	60.3	47.9
18:00-18:05 น.	61.8	49.1
18:05-18:10 น.	61.9	46.4
18:10-18:15 น.	62.9	49.9
18:15-18:20 น.	62.7	50.2
18:20-18:25 น.	58.2	49.3
18:25-18:30 น.	62.5	50.2
18:30-18:35 น.	58.7	46.2
18:35-18:40 น.	57.9	45.9
18:40-18:45 น.	60.5	48.9
18:45-18:50 น.	59.9	49.2
18:50-18:55 น.	59.8	49.1
18:55-19:00 น.	59.4	49.2
19:00-19:05 น.	55.2	50.6
19:05-19:10 น.	52.3	47.9
19:10-19:15 น.	51.3	46.4
19:15-19:20 น.	51.3	46.1
19:20-19:25 น.	53.2	46.1
19:25-19:30 น.	52.0	49.8
19:30-19:35 น.	54.7	49.3
19:35-19:40 น.	50.4	45.2
19:40-19:45 น.	51.9	48.7
19:45-19:50 น.	55.4	49.8
19:50-19:55 น.	58.8	49.2
19:55-20:00 น.	61.7	47.6
20:00-20:05 น.	61.1	47.4
20:05-20:10 น.	61.4	46.3

• ค่าเฉลี่ยดังกล่าวนี้เป็นผลการวิเคราะห์ตามช่วงเวลาที่ระบุ โดยไม่ได้พิจารณาถึงสภาพแวดล้อมอื่นๆ ที่มีผลกระทบต่อการวัดเสียง
• ในการนำผลการวิเคราะห์ไปใช้งานควรคำนึงถึงปัจจัยอื่นๆ ที่อาจมีผลกระทบต่อการวัดด้วย

2024-0113475

เวลา *	ผลการวัดระดับเสียง (เฉลี่ยระยะยาว) ริมรั้วโครงการที่ระยะห่างไม่ถึง 28 - 27 กรกฎาคม พ.ศ. 2567 T24BC723-0074	
	L_{eq}, dBA	L_{90}, dBA
20:00-20:05 น.	55.7	47.1
20:05-20:10 น.	55.7	48.3
20:10-20:15 น.	55.2	47.4
20:15-20:20 น.	63.1	48.7
20:20-20:25 น.	59.4	48.0
20:25-20:30 น.	60.9	49.1
20:30-20:35 น.	61.3	49.9
20:35-20:40 น.	59.4	48.0
20:40-20:45 น.	60.7	48.5
20:45-20:50 น.	61.2	49.9
20:50-20:55 น.	59.2	47.0
20:55-21:00 น.	60.0	48.6
21:00-21:05 น.	61.8	49.6
21:05-21:10 น.	60.3	47.1
21:10-21:15 น.	59.2	46.1
21:15-21:20 น.	58.1	44.8
21:20-21:25 น.	58.7	46.3
21:25-21:30 น.	58.4	45.2
21:30-21:35 น.	56.5	45.5
21:35-21:40 น.	57.3	48.1
21:40-21:45 น.	60.4	47.2
21:45-21:50 น.	60.9	47.7
21:50-21:55 น.	61.2	46.2
21:55-22:00 น.	63.6	49.8
22:00-22:05 น.	56.9	46.2
22:05-22:10 น.	59.8	49.8
22:10-22:15 น.	58.8	48.4
22:15-22:20 น.	57.1	48.4
22:20-22:25 น.	54.8	45.2
22:25-22:30 น.	56.9	48.7
22:30-22:35 น.	55.9	48.1
22:35-22:40 น.	56.6	48.0
22:40-22:45 น.	57.7	49.1
22:45-22:50 น.	53.4	44.8
22:50-22:55 น.	60.7	47.1
22:55-23:00 น.	54.3	45.7
23:00-23:05 น.	56.2	47.1
23:05-23:10 น.	55.4	46.7
23:10-23:15 น.	57.6	48.9
23:15-23:20 น.	55.6	45.9
23:20-23:25 น.	55.5	46.4
23:25-23:30 น.	54.3	45.6
23:30-23:35 น.	55.1	50.4
23:35-23:40 น.	56.2	47.1
23:40-23:45 น.	57.6	48.3
23:45-23:50 น.	53.3	44.1
23:50-23:55 น.	56.2	50.1
23:55-00:00 น.	57.1	48.4
00:00-00:05 น.	54.3	46.7
00:05-00:10 น.	52.3	46.1
00:10-00:15 น.	52.7	46.4
00:15-00:20 น.	53.5	47.0

United Analyst and Engineering Consultant Co., Ltd.

เวลา *	ผลการวัดระดับเสียง (เฉลี่ยระยะยาว) ริมรั้วโครงการที่ระยะห่างไม่ถึง 26 - 27 กรกฎาคม พ.ศ. 2567 T24BC723-0074	
	L_{eq}, dBA	L_{90}, dBA
15:40-15:45 น.	67.4	52.8
15:45-15:50 น.	65.3	46.7
15:50-15:55 น.	63.5	48.5
15:55-16:00 น.	65.3	50.7
16:00-16:05 น.	64.7	51.0
16:05-16:10 น.	63.4	50.7
16:10-16:15 น.	66.2	53.4
16:15-16:20 น.	66.8	52.1
16:20-16:25 น.	66.3	52.6
16:25-16:30 น.	64.3	49.6
16:30-16:35 น.	62.1	49.4
16:35-16:40 น.	64.4	51.7
16:40-16:45 น.	61.0	48.3
16:45-16:50 น.	62.9	50.2
16:50-16:55 น.	65.1	53.4
16:55-17:00 น.	65.8	52.1
17:00-17:05 น.	63.4	54.2
17:05-17:10 น.	65.0	50.8
17:10-17:15 น.	65.1	51.8
17:15-17:20 น.	65.4	54.2
17:20-17:24 น.	65.0	50.5
17:25-17:30 น.	65.2	54.1
17:30-17:35 น.	64.4	50.2
17:35-17:40 น.	61.8	52.7
17:40-17:45 น.	63.3	54.1
17:45-17:50 น.	62.8	52.8
17:50-17:55 น.	65.8	56.8
17:55-18:00 น.	63.2	54.0
18:00-18:05 น.	65.7	50.3
18:05-18:10 น.	63.6	50.8
18:10-18:15 น.	64.6	50.8
18:15-18:20 น.	62.2	47.4
18:20-18:25 น.	62.1	47.3
18:25-18:30 น.	61.1	46.7
18:30-18:35 น.	65.2	50.4
18:35-18:40 น.	63.2	48.4
18:40-18:45 น.	63.7	48.5
18:45-18:50 น.	66.5	51.1
18:50-18:55 น.	62.8	48.3
18:55-19:00 น.	62.9	48.5
19:00-19:05 น.	63.9	50.9
19:05-19:10 น.	66.8	46.4
19:10-19:15 น.	65.9	47.6
19:15-19:20 น.	63.3	49.8
19:20-19:25 น.	64.6	51.2
19:25-19:30 น.	62.3	48.1
19:30-19:35 น.	62.8	49.4
19:35-19:40 น.	64.3	50.9
19:40-19:45 น.	66.7	46.2
19:45-19:50 น.	62.6	49.2
19:50-19:55 น.	63.2	49.8
19:55-20:00 น.	62.4	49.0

2024-0113475

เวลา *	ผลการวิเคราะห์ (เฉลี่ยรายชั่วโมง) ระหว่างวันที่ 26 – 27 พฤศจิกายน 2567 T248CF23-0074	
	Leq 1 min	Lmax 1 min
24-10-24-11 น.	52.4	56.7
24-11-24-12 น.	50.8	55.2
24-12-24-13 น.	52.4	55.7
24-13-24-14 น.	54.1	58.4
24-14-24-15 น.	52.8	56.1
24-15-24-16 น.	55.8	58.1
24-16-24-17 น.	56.8	59.1
24-17-24-18 น.	53.8	56.1
24-18-24-19 น.	54.1	56.6
24-19-24-20 น.	56.4	59.2
24-20-24-21 น.	54.0	56.1
24-21-24-22 น.	54.1	56.4
24-22-24-23 น.	57.4	59.9
24-23-24-24 น.	56.0	58.3
24-24-24-25 น.	57.2	59.3
24-25-24-26 น.	55.4	57.7
24-26-24-27 น.	58.9	61.1
24-27-24-28 น.	61.9	63.9
24-28-24-29 น.	62.0	63.8
24-29-24-30 น.	60.7	62.7
24-30-24-31 น.	60.4	63.2
24-31-25-00 น.	57.8	60.4
25-00-25-01 น.	55.3	57.8
25-01-25-02 น.	57.2	60.8
25-02-25-03 น.	55.7	57.9
25-03-25-04 น.	56.8	58.3
25-04-25-05 น.	60.9	63.7
25-05-25-06 น.	62.4	57.0

United Analyst and Engineering Consultant Co., Ltd.

เวลา *	ผลการวิเคราะห์ (เฉลี่ยรายชั่วโมง) ระหว่างวันที่ 26 – 27 พฤศจิกายน 2567 T248CF23-0074	
	Leq 1 min	Lmax 1 min
25-10-25-11 น.	52.1	56.1
25-11-25-12 น.	51.6	55.1
25-12-25-13 น.	51.1	55.1
25-13-25-14 น.	50.4	54.6
25-14-25-15 น.	51.8	55.0
25-15-25-16 น.	50.1	54.7
25-16-25-17 น.	53.1	57.1
25-17-25-18 น.	54.0	58.2
25-18-25-19 น.	51.6	56.6
25-19-25-20 น.	51.5	55.7
25-20-25-21 น.	52.9	55.3
25-21-25-22 น.	51.2	57.4
25-22-25-23 น.	51.3	57.4
25-23-25-24 น.	51.8	57.1
25-24-25-25 น.	50.6	56.4
25-25-25-26 น.	51.6	55.0
25-26-25-27 น.	49.3	55.7
25-27-25-28 น.	50.0	55.4
25-28-25-29 น.	49.2	55.4
25-29-25-30 น.	48.3	54.7
25-30-25-31 น.	49.9	55.0
25-31-26-00 น.	51.2	56.3
26-00-26-01 น.	52.0	57.1
26-01-26-02 น.	48.7	53.9
26-02-26-03 น.	51.7	56.4
26-03-26-04 น.	51.6	57.1
26-04-26-05 น.	50.3	55.1
26-05-26-06 น.	50.7	55.8
26-06-26-07 น.	50.6	55.7
26-07-26-08 น.	49.9	54.1
26-08-26-09 น.	50.7	55.4
26-09-26-10 น.	48.8	53.7
26-10-26-11 น.	51.6	56.3
26-11-26-12 น.	52.7	56.3
26-12-26-13 น.	51.6	56.9
26-13-26-14 น.	52.7	57.6
26-14-26-15 น.	55.1	58.8
26-15-26-16 น.	52.2	55.3
26-16-26-17 น.	51.1	54.4
26-17-26-18 น.	52.8	56.1
26-18-26-19 น.	52.3	55.8
26-19-26-20 น.	54.8	57.8
26-20-26-21 น.	54.1	57.4
26-21-26-22 น.	52.2	55.3
26-22-26-23 น.	51.4	55.7
26-23-26-24 น.	51.7	56.0
26-24-26-25 น.	51.7	56.3
26-25-26-26 น.	52.1	56.4
26-26-26-27 น.	50.1	54.6
26-27-26-28 น.	50.8	54.3
26-28-26-29 น.	52.6	56.5
26-29-26-30 น.	51.7	56.3

เวลา *	ผลการวัดเสียง (เฉลี่ยรายชั่วโมง) ระดับเสียงรบกวนสม่ำเสมอ 27 - 28 กุมภาพันธ์ พ.ศ. 2567 T24BC723-0075	
	[illegible]	[illegible]
11:00-11:05 น.	59.9	46.3
11:25-11:30 น.	60.6	46.4
11:30-11:35 น.	60.1	48.5
11:35-11:40 น.	61.1	47.0
11:40-11:45 น.	59.9	46.7
11:45-11:50 น.	60.1	47.1
11:50-11:55 น.	62.2	49.0
11:55-12:00 น.	57.2	44.2
12:00-12:05 น.	61.1	51.9
12:05-12:10 น.	61.0	46.1
12:10-12:15 น.	61.7	48.8
12:15-12:20 น.	58.5	45.8
12:20-12:25 น.	60.9	47.1
12:25-12:30 น.	61.6	48.7
12:30-12:35 น.	62.9	49.6
12:35-12:40 น.	66.2	52.4
12:40-12:45 น.	62.1	49.2
12:45-12:50 น.	61.6	48.7
12:50-12:55 น.	60.5	47.6
12:55-13:00 น.	61.3	48.8
13:00-13:05 น.	57.2	46.3
13:05-13:10 น.	58.3	45.6
13:10-13:15 น.	60.4	48.7
13:15-13:20 น.	56.6	43.9
13:20-13:25 น.	61.6	50.1
13:25-13:30 น.	61.0	50.3
13:30-13:35 น.	57.2	46.3
13:35-13:40 น.	60.4	49.7
13:40-13:45 น.	56.6	45.6
13:45-13:50 น.	57.7	47.6
13:50-13:55 น.	61.1	50.4
13:55-14:00 น.	59.2	48.3
14:00-14:05 น.	60.3	50.2
14:05-14:10 น.	60.0	49.0
14:10-14:15 น.	61.0	50.0
14:15-14:20 น.	62.2	49.2
14:20-14:25 น.	58.8	45.8
14:25-14:30 น.	59.9	46.8
14:30-14:35 น.	57.2	44.2
14:35-14:40 น.	61.1	48.1
14:40-14:45 น.	61.0	48.9
14:45-14:50 น.	57.3	44.2
14:50-14:55 น.	58.6	45.3
14:55-15:00 น.	58.7	45.7
15:00-15:05 น.	60.0	49.6
15:05-15:10 น.	60.8	47.2
15:10-15:15 น.	60.9	47.0
15:15-15:20 น.	60.3	46.8
15:20-15:25 น.	62.1	48.7
15:25-15:30 น.	60.9	47.3
15:30-15:35 น.	60.5	50.1
15:35-15:40 น.	59.1	46.8

UAE United Analyst and Engineering Consultant Co., Ltd.

เวลา *	ผลการวัดเสียง (เฉลี่ยรายชั่วโมง) ระดับเสียงรบกวนสม่ำเสมอ 27 - 28 กุมภาพันธ์ พ.ศ. 2567 T24BC723-0075	
	[illegible]	[illegible]
07:00-07:05 น.	67.6	55.3
07:05-07:10 น.	61.5	49.2
07:10-07:15 น.	66.7	54.6
07:15-07:20 น.	66.1	53.9
07:20-07:25 น.	66.8	54.2
07:25-07:30 น.	63.1	50.8
07:30-07:35 น.	62.7	50.4
07:35-07:40 น.	65.2	52.9
07:40-07:45 น.	66.6	54.2
07:45-07:50 น.	65.7	53.4
07:50-07:55 น.	64.1	51.8
07:55-08:00 น.	62.7	50.4
08:00-08:05 น.	63.6	50.4
08:05-08:10 น.	69.8	47.8
08:10-08:15 น.	59.6	46.3
08:15-08:20 น.	65.9	47.2
08:20-08:25 น.	64.5	51.3
08:25-08:30 น.	64.8	51.6
08:30-08:35 น.	60.1	47.2
08:35-08:40 น.	61.7	46.7
08:40-08:45 น.	62.9	49.8
08:45-08:50 น.	66.8	47.8
08:50-08:55 น.	62.6	49.6
08:55-09:00 น.	59.7	46.7
09:00-09:05 น.	59.8	46.7
09:05-09:10 น.	60.9	46.7
09:10-09:15 น.	59.1	47.8
09:15-09:20 น.	58.7	46.6
09:20-09:25 น.	58.9	45.5
09:25-09:30 น.	61.5	49.4
09:30-09:35 น.	62.2	50.1
09:35-09:40 น.	61.7	48.8
09:40-09:45 น.	58.2	45.8
09:45-09:50 น.	57.8	46.7
09:50-09:55 น.	60.9	48.8
09:55-10:00 น.	60.1	46.4
10:00-10:05 น.	60.6	47.3
10:05-10:10 น.	60.6	47.3
10:10-10:15 น.	60.8	48.1
10:15-10:20 น.	59.8	47.1
10:20-10:25 น.	61.2	48.5
10:25-10:30 น.	58.5	47.8
10:30-10:35 น.	59.2	46.4
10:35-10:40 น.	56.6	43.9
10:40-10:45 น.	61.2	48.3
10:45-10:50 น.	59.6	46.9
10:50-10:55 น.	57.1	44.2
10:55-11:00 น.	60.9	48.1
11:00-11:05 น.	59.6	46.4
11:05-11:10 น.	60.9	47.6
11:10-11:15 น.	61.5	47.8
11:15-11:20 น.	61.4	48.1

เวลา *	ผลการวิเคราะห์ (เฉลี่ยรายชั่วโมง) ในที่โล่งบริเวณหน้าอาคารที่ตั้ง 27 - 28 พฤศจิกายน 2567 T2408C723-0079	
	Leq 1 min	Lmax 1 min
20:00-20:05 น.	57.9	95.4
20:05-20:10 น.	55.8	97.3
20:10-20:15 น.	61.0	98.1
20:15-20:20 น.	61.1	93.6
20:20-20:25 น.	60.2	91.7
20:25-20:30 น.	59.2	90.7
20:30-20:35 น.	57.1	94.6
20:35-20:40 น.	61.0	96.1
20:40-20:45 น.	62.7	93.2
20:45-20:50 น.	58.1	95.7
20:50-20:55 น.	61.0	96.1
20:55-21:00 น.	60.6	97.8
21:00-21:05 น.	57.3	96.4
21:05-21:10 น.	58.7	97.6
21:10-21:15 น.	57.2	96.7
21:15-21:20 น.	57.5	96.4
21:20-21:25 น.	59.1	96.2
21:25-21:30 น.	57.4	96.3
21:30-21:35 น.	58.6	97.7
21:35-21:40 น.	59.9	99.0
21:40-21:45 น.	56.2	97.3
21:45-21:50 น.	58.4	97.2
21:50-21:55 น.	60.3	99.4
21:55-22:00 น.	61.1	99.3
22:00-22:05 น.	56.2	98.9
22:05-22:10 น.	56.0	98.1
22:10-22:15 น.	55.7	98.8
22:15-22:20 น.	56.0	98.3
22:20-22:25 น.	55.9	98.1
22:25-22:30 น.	55.4	97.7
22:30-22:35 น.	54.2	96.5
22:35-22:40 น.	56.1	98.8
22:40-22:45 น.	55.1	95.2
22:45-22:50 น.	54.4	96.7
22:50-22:55 น.	55.0	97.1
22:55-23:00 น.	55.6	96.2
23:00-23:05 น.	55.3	95.1
23:05-23:10 น.	55.4	95.4
23:10-23:15 น.	55.7	97.1
23:15-23:20 น.	54.2	96.2
23:20-23:25 น.	57.9	95.9
23:25-23:30 น.	57.8	95.8
23:30-23:35 น.	55.4	95.4
23:35-23:40 น.	55.4	97.6
23:40-23:45 น.	57.2	99.2
23:45-23:50 น.	57.8	99.9
23:50-23:55 น.	57.2	98.1
23:55-00:00 น.	59.0	96.0
00:00-00:05 น.	54.8	99.0
00:05-00:10 น.	55.6	97.4
00:10-00:15 น.	59.8	97.8
00:15-00:20 น.	52.6	95.7

* ค่าเฉลี่ยดังกล่าวเป็นการคำนวณค่าเฉลี่ยเสียงรบกวนจากแหล่งกำเนิดเสียงที่ตั้งโรงงานเท่านั้น
* ไม่สามารถนำค่าดังกล่าวไปใช้ในการตัดสินปัญหาทางกฎหมายได้

United Analyst and Engineering Consultant Co., Ltd.

เวลา *	ผลการวิเคราะห์ (เฉลี่ยรายชั่วโมง) ในที่โล่งบริเวณหน้าอาคารที่ตั้ง 27 - 28 พฤศจิกายน 2567 T2408C723-0079	
	Leq 1 min	Lmax 1 min
15:40-15:45 น.	61.7	93.1
15:45-15:50 น.	63.7	91.1
15:50-15:55 น.	60.8	97.8
15:55-16:00 น.	60.9	97.1
16:00-16:05 น.	62.1	99.0
16:05-16:10 น.	59.1	99.2
16:10-16:15 น.	61.5	98.2
16:15-16:20 น.	60.4	97.3
16:20-16:25 น.	59.9	96.8
16:25-16:30 น.	63.0	99.9
16:30-16:35 น.	60.4	97.1
16:35-16:40 น.	63.1	93.0
16:40-16:45 น.	63.7	93.9
16:45-16:50 น.	61.1	96.2
16:50-16:55 น.	62.3	99.9
16:55-17:00 น.	62.6	99.1
17:00-17:05 น.	63.8	98.9
17:05-17:10 น.	64.0	94.8
17:10-17:15 น.	64.0	94.6
17:15-17:20 น.	63.8	94.4
17:20-17:25 น.	60.7	92.4
17:25-17:30 น.	60.9	91.3
17:30-17:35 น.	64.1	94.7
17:35-17:40 น.	62.0	93.4
17:40-17:45 น.	59.0	93.9
17:45-17:50 น.	60.9	99.7
17:50-17:55 น.	61.0	91.4
17:55-18:00 น.	60.1	93.8
18:00-18:05 น.	59.2	93.6
18:05-18:10 น.	62.7	99.9
18:10-18:15 น.	64.4	93.6
18:15-18:20 น.	65.7	99.9
18:20-18:25 น.	64.0	99.2
18:25-18:30 น.	63.0	99.3
18:30-18:35 น.	62.3	98.7
18:35-18:40 น.	59.8	96.9
18:40-18:45 น.	63.6	99.8
18:45-18:50 น.	60.0	99.1
18:50-18:55 น.	61.3	97.3
18:55-19:00 น.	61.3	98.7
19:00-19:05 น.	63.8	99.4
19:05-19:10 น.	61.8	98.4
19:10-19:15 น.	60.8	97.4
19:15-19:20 น.	61.2	97.8
19:20-19:25 น.	59.9	95.7
19:25-19:30 น.	61.3	98.9
19:30-19:35 น.	61.9	98.1
19:35-19:40 น.	60.0	97.9
19:40-19:45 น.	61.5	97.6
19:45-19:50 น.	61.7	98.3
19:50-19:55 น.	61.1	97.7
19:55-20:00 น.	62.1	99.1

* ค่าเฉลี่ยดังกล่าวเป็นการคำนวณค่าเฉลี่ยเสียงรบกวนจากแหล่งกำเนิดเสียงที่ตั้งโรงงานเท่านั้น
* ไม่สามารถนำค่าดังกล่าวไปใช้ในการตัดสินปัญหาทางกฎหมายได้

เวลา *	ผลการวิเคราะห์ (เฉลี่ยรายชั่วโมง) ริมถ้ำโขงบางพระ/ชายแดนไทย-ลาว 27 - 28 เมษายน พ.ศ. 2567 T24MCF29-0079	
	ร้อยละ ร้อยละ	ร้อยละ ร้อยละ
09:40-09:45 น.	35.8	46.9
09:45-09:50 น.	51.4	45.4
09:50-09:55 น.	54.9	48.9
09:55-10:00 น.	53.9	47.2
10:00-10:05 น.	37.3	49.2
10:05-10:10 น.	34.2	46.2
10:10-10:15 น.	39.5	50.2
10:15-10:20 น.	35.3	48.9
10:20-10:25 น.	35.8	50.8
10:25-10:30 น.	50.1	46.1
10:30-10:35 น.	39.9	46.3
10:35-10:40 น.	32.8	44.8
10:40-10:45 น.	39.4	46.4
10:45-10:50 น.	35.8	47.8
10:50-10:55 น.	33.7	45.1
10:55-11:00 น.	36.3	48.2
11:00-11:05 น.	42.9	51.3
11:05-11:10 น.	42.9	51.2
11:10-11:15 น.	43.1	48.2
11:15-11:20 น.	41.9	50.2
11:20-11:25 น.	42.7	50.6
11:25-11:30 น.	44.3	52.9
11:30-11:35 น.	42.4	50.8
11:35-11:40 น.	42.8	51.2
11:40-11:45 น.	44.6	52.8
11:45-11:50 น.	45.3	48.4
11:50-11:55 น.	41.7	46.7
11:55-12:00 น.	40.1	48.5

เวลา *	ผลการวิเคราะห์ (เฉลี่ยรายชั่วโมง) ริมถ้ำโขงบางพระ/ชายแดนไทย-ลาว 27 - 28 เมษายน พ.ศ. 2567 T24MCF22-0072	
	ร้อยละ ร้อยละ	ร้อยละ ร้อยละ
00:20-00:25 น.	39.4	47.1
00:25-00:30 น.	31.8	46.7
00:30-00:35 น.	34.5	47.8
00:35-00:40 น.	36.0	49.1
00:40-00:45 น.	36.4	49.5
00:45-00:50 น.	37.1	49.3
00:50-00:55 น.	34.9	48.8
00:55-01:00 น.	32.9	46.0
01:00-01:05 น.	31.1	47.1
01:05-01:10 น.	33.0	46.4
01:10-01:15 น.	47.9	44.1
01:15-01:20 น.	31.9	47.4
01:20-01:25 น.	32.1	46.1
01:25-01:30 น.	30.1	46.3
01:30-01:35 น.	33.7	49.9
01:35-01:40 น.	49.4	45.4
01:40-01:45 น.	46.7	45.1
01:45-01:50 น.	31.3	47.5
01:50-01:55 น.	46.2	46.6
01:55-02:00 น.	49.3	45.7
02:00-02:05 น.	31.9	46.7
02:05-02:10 น.	32.4	47.7
02:10-02:15 น.	47.4	45.2
02:15-02:20 น.	32.1	47.9
02:20-02:25 น.	32.4	48.1
02:25-02:30 น.	30.9	46.6
02:30-02:35 น.	30.7	47.9
02:35-02:40 น.	30.8	49.9
02:40-02:45 น.	31.8	48.3
02:45-02:50 น.	30.7	46.4
02:50-02:55 น.	31.6	47.1
02:55-03:00 น.	32.1	48.0
03:00-03:05 น.	34.0	46.5
03:05-03:10 น.	36.2	49.1
03:10-03:15 น.	31.7	44.1
03:15-03:20 น.	34.8	47.3
03:20-03:25 น.	31.3	48.2
03:25-03:30 น.	31.7	46.6
03:30-03:35 น.	30.7	45.6
03:35-03:40 น.	32.4	46.6
03:40-03:45 น.	36.1	49.0
03:45-03:50 น.	33.4	46.7
03:50-03:55 น.	35.3	48.2
03:55-04:00 น.	32.5	45.4
04:00-04:05 น.	32.6	46.9
04:05-04:10 น.	46.7	45.7
04:10-04:15 น.	35.0	49.0
04:15-04:20 น.	31.8	47.8
04:20-04:25 น.	32.1	47.9
04:25-04:30 น.	34.4	48.4
04:30-04:35 น.	35.1	49.1
04:35-04:40 น.	33.4	48.4

United Analyst and Engineering Consultant Co., Ltd.

เวลา *	[illegible]	
	[illegible]	
	28 - 29 [illegible] 2567	
	T1486C723-0076	
	[illegible]	[illegible]
11:30-11:35 น.	61.7	46.0
11:35-11:40 น.	59.4	44.8
11:40-11:45 น.	59.2	45.7
11:45-11:50 น.	61.3	47.8
11:50-11:55 น.	58.3	44.9
11:55-12:00 น.	59.9	46.1
12:00-12:05 น.	60.9	46.9
12:05-12:10 น.	60.4	47.1
12:10-12:15 น.	63.3	49.8
12:15-12:20 น.	62.9	49.9
12:20-12:25 น.	63.2	49.8
12:25-12:30 น.	61.0	47.4
12:30-12:35 น.	60.1	46.7
12:35-12:40 น.	60.2	46.9
12:40-12:45 น.	59.8	46.7
12:45-12:50 น.	62.8	49.2
12:50-12:55 น.	62.8	49.2
12:55-13:00 น.	62.8	49.2
13:00-13:05 น.	63.6	50.3
13:05-13:10 น.	61.3	48.7
13:10-13:15 น.	60.7	50.8
13:15-13:20 น.	59.8	48.3
13:20-13:25 น.	58.7	49.6
13:25-13:30 น.	59.4	49.3
13:30-13:35 น.	61.0	50.9
13:35-13:40 น.	61.9	51.3
13:40-13:45 น.	59.8	49.7
13:45-13:50 น.	59.3	49.2
13:50-13:55 น.	55.5	45.8
13:55-14:00 น.	59.1	49.6
14:00-14:05 น.	59.5	48.4
14:05-14:10 น.	60.9	50.8
14:10-14:15 น.	59.3	49.2
14:15-14:20 น.	62.1	49.3
14:20-14:25 น.	59.8	49.2
14:25-14:30 น.	63.1	50.1
14:30-14:35 น.	60.1	50.3
14:35-14:40 น.	59.8	49.3
14:40-14:45 น.	59.9	49.2
14:45-14:50 น.	57.1	49.3
14:50-14:55 น.	58.7	48.7
14:55-15:00 น.	62.8	50.2
15:00-15:05 น.	59.9	47.3
15:05-15:10 น.	60.5	47.5
15:10-15:15 น.	60.9	49.8
15:15-15:20 น.	65.3	51.2
15:20-15:25 น.	66.3	52.2
15:25-15:30 น.	61.3	47.2
15:30-15:35 น.	62.9	50.8
15:35-15:40 น.	64.2	50.1
15:40-15:45 น.	64.7	51.6
15:45-15:46 น.	61.0	50.3

* [illegible]
* [illegible]

United Analyst and Engineering Consultant Co., Ltd.

เวลา *	[illegible]	
	[illegible]	
	28 - 29 [illegible] 2567	
	T1486C723-0076	
	[illegible]	[illegible]
07:00-07:05 น.	59.6	52.1
07:05-07:10 น.	57.7	50.2
07:10-07:15 น.	58.1	50.6
07:15-07:20 น.	59.8	52.4
07:20-07:25 น.	61.4	53.9
07:25-07:30 น.	60.8	53.3
07:30-07:35 น.	58.5	50.0
07:35-07:40 น.	57.2	49.7
07:40-07:45 น.	61.2	50.7
07:45-07:50 น.	59.3	52.4
07:50-07:55 น.	61.9	50.9
07:55-08:00 น.	60.4	53.9
08:00-08:05 น.	61.8	52.8
08:05-08:10 น.	64.2	51.8
08:10-08:15 น.	60.4	47.3
08:15-08:20 น.	61.9	48.7
08:20-08:25 น.	61.2	49.0
08:25-08:30 น.	64.5	52.1
08:30-08:35 น.	62.7	48.5
08:35-08:40 น.	62.4	49.2
08:40-08:45 น.	61.1	50.8
08:45-08:50 น.	61.3	48.9
08:50-08:55 น.	65.1	51.9
08:55-09:00 น.	60.3	47.1
09:00-09:05 น.	60.8	48.8
09:05-09:10 น.	59.7	46.2
09:10-09:15 น.	58.8	48.0
09:15-09:20 น.	60.5	48.5
09:20-09:25 น.	59.3	47.5
09:25-09:30 น.	59.6	47.9
09:30-09:35 น.	57.4	46.4
09:35-09:40 น.	59.6	47.6
09:40-09:45 น.	57.8	45.5
09:45-09:50 น.	60.7	48.7
09:50-09:55 น.	61.3	49.2
09:55-10:00 น.	60.4	48.4
10:00-10:05 น.	61.5	49.1
10:05-10:10 น.	60.3	47.0
10:10-10:15 น.	61.4	48.1
10:15-10:20 น.	60.7	47.4
10:20-10:25 น.	58.6	46.3
10:25-10:30 น.	59.8	45.7
10:30-10:35 น.	57.4	44.1
10:35-10:40 น.	59.2	45.9
10:40-10:45 น.	60.6	47.2
10:45-10:50 น.	58.3	45.0
10:50-10:55 น.	58.4	46.1
10:55-11:00 น.	59.3	46.0
11:00-11:05 น.	60.4	47.1
11:05-11:10 น.	58.7	46.1
11:10-11:15 น.	57.5	45.9
11:15-11:20 น.	60.3	47.8

* [illegible]
* [illegible]

เวลา *	ผลการวิเคราะห์ (เฉลี่ยรายชั่วโมง) ริมถนนราชดำเนินนอกใต้ใต้ 28 - 29 กุมภาพันธ์ พ.ศ. 2567 T24BC723-0075	
	$L_{Aeq,1hr}$ (dB)	$L_{90,1hr}$ (dB)
16:00-16:59 น.	60.8	48.2
16:05-17:59 น.	60.5	47.9
17:00-17:59 น.	61.3	48.7
18:00-18:59 น.	62.2	49.6
19:00-19:59 น.	59.6	47.0
20:00-20:59 น.	62.1	49.5
21:00-21:59 น.	61.4	49.8
22:00-22:59 น.	61.8	49.8
23:00-23:59 น.	60.6	48.0
00:00-00:59 น.	59.8	47.2
01:00-01:59 น.	61.8	49.3
02:00-02:59 น.	62.1	49.5
03:00-03:59 น.	61.3	49.1
04:00-04:59 น.	58.8	46.4
05:00-05:59 น.	62.1	50.2
06:00-06:59 น.	61.1	49.2
07:00-07:59 น.	61.3	49.1
08:00-08:59 น.	60.1	48.4
09:00-09:59 น.	59.8	44.8
10:00-10:59 น.	60.1	48.4
11:00-11:59 น.	61.4	48.7
12:00-12:59 น.	59.8	46.7
13:00-13:59 น.	60.8	48.7
14:00-14:59 น.	58.6	46.1
15:00-15:59 น.	62.9	49.3
16:00-16:59 น.	60.8	47.2
17:00-17:59 น.	59.6	47.5
18:00-18:59 น.	59.9	49.0
19:00-19:59 น.	57.2	46.6
20:00-20:59 น.	59.1	47.0
21:00-21:59 น.	59.0	46.4
22:00-22:59 น.	57.3	46.7
23:00-23:59 น.	56.7	46.1
00:00-00:59 น.	58.7	50.1
01:00-01:59 น.	59.0	45.4
02:00-02:59 น.	56.1	47.3
03:00-03:59 น.	57.0	48.1
04:00-04:59 น.	58.4	49.5
05:00-05:59 น.	59.2	47.3
06:00-06:59 น.	59.0	46.1
07:00-07:59 น.	56.5	47.6
08:00-08:59 น.	56.9	47.1
09:00-09:59 น.	56.8	47.1
10:00-10:59 น.	55.6	46.7
11:00-11:59 น.	53.7	44.8
12:00-12:59 น.	58.0	49.1
13:00-13:59 น.	55.8	45.6
14:00-14:59 น.	56.8	46.0
15:00-15:59 น.	55.8	49.1
16:00-16:59 น.	55.6	45.7
17:00-17:59 น.	53.4	44.8
18:00-18:59 น.	52.0	43.9

* ค่าเฉลี่ยดังกล่าวเป็นค่าเฉลี่ยของการวัดเสียงรบกวนเป็นช่วงๆ ละ 1 ชั่วโมง โดยไม่ได้พิจารณาถึงเวลาการเกิดเสียงดังต่อเนื่องใดๆ
* ในกรณีที่ผลการวัดมีค่าต่ำกว่าค่าเกณฑ์ขั้นต่ำของเครื่องมือวัด จะบันทึกค่าการวัดเท่ากับค่าเกณฑ์ขั้นต่ำ

United Analyst and Engineering Consultant Co., Ltd.

เวลา *	ผลการวิเคราะห์ (เฉลี่ยรายชั่วโมง) ริมถนนราชดำเนินนอกใต้ใต้ 28 - 29 กุมภาพันธ์ พ.ศ. 2567 T24BC723-0075	
	$L_{Aeq,1hr}$ (dB)	$L_{90,1hr}$ (dB)
15:00-15:59 น.	61.3	47.9
16:00-16:59 น.	62.8	48.5
17:00-17:59 น.	64.7	50.6
18:00-18:59 น.	66.9	52.8
19:00-19:59 น.	62.1	48.9
20:00-20:59 น.	61.9	48.8
21:00-21:59 น.	61.1	49.6
22:00-22:59 น.	59.6	52.8
23:00-23:59 น.	62.0	50.3
00:00-00:59 น.	65.7	53.2
01:00-01:59 น.	65.8	52.3
02:00-02:59 น.	64.6	51.9
03:00-03:59 น.	63.2	49.0
04:00-04:59 น.	60.2	46.7
05:00-05:59 น.	61.9	48.4
06:00-06:59 น.	61.9	48.4
07:00-07:59 น.	62.3	52.9
08:00-08:59 น.	64.3	54.9
09:00-09:59 น.	63.2	53.8
10:00-10:59 น.	60.2	50.8
11:00-11:59 น.	60.8	51.1
12:00-12:59 น.	61.2	52.9
13:00-13:59 น.	60.8	53.2
14:00-14:59 น.	60.7	51.2
15:00-15:59 น.	62.8	53.4
16:00-16:59 น.	66.1	56.8
17:00-17:59 น.	61.3	52.1
18:00-18:59 น.	65.7	56.3
19:00-19:59 น.	63.8	54.3
20:00-20:59 น.	63.8	55.1
21:00-21:59 น.	65.1	55.6
22:00-22:59 น.	63.4	56.9
23:00-23:59 น.	62.8	57.1
00:00-00:59 น.	63.6	56.1
01:00-01:59 น.	62.8	47.2
02:00-02:59 น.	64.8	50.3
03:00-03:59 น.	62.1	47.7
04:00-04:59 น.	64.8	49.3
05:00-05:59 น.	62.9	48.4
06:00-06:59 น.	62.7	46.7
07:00-07:59 น.	60.8	46.7
08:00-08:59 น.	60.2	46.9
09:00-09:59 น.	59.1	45.8
10:00-10:59 น.	61.3	46.0
11:00-11:59 น.	61.3	47.9
12:00-12:59 น.	61.1	47.2
13:00-13:59 น.	61.2	46.9
14:00-14:59 น.	59.8	46.3
15:00-15:59 น.	64.6	50.7
16:00-16:59 น.	63.8	50.1
17:00-17:59 น.	60.9	47.6
18:00-18:59 น.	60.7	47.4

* ค่าเฉลี่ยดังกล่าวเป็นค่าเฉลี่ยของการวัดเสียงรบกวนเป็นช่วงๆ ละ 1 ชั่วโมง โดยไม่ได้พิจารณาถึงเวลาการเกิดเสียงดังต่อเนื่องใดๆ
* ในกรณีที่ผลการวัดมีค่าต่ำกว่าค่าเกณฑ์ขั้นต่ำของเครื่องมือวัด จะบันทึกค่าการวัดเท่ากับค่าเกณฑ์ขั้นต่ำ

2024-0113475

เวลา *	ผลการวิเคราะห์ (เฉลี่ยรายชั่วโมง) ริมถนนราชดำเนินกลางใต้ 28 - 29 พฤศจิกายน 2567 T24BC723-0079	
	ช่วงวัน	ช่วงคืน
24:40-24:45 น.	55.3	48.8
24:45-24:50 น.	55.2	46.7
24:50-24:55 น.	55.7	47.1
24:55-25:00 น.	56.0	43.4
25:00-25:05 น.	55.2	47.1
25:05-25:10 น.	57.8	45.9
25:10-25:15 น.	54.4	46.9
25:15-25:20 น.	56.1	46.2
25:20-25:25 น.	56.2	46.3
25:25-25:30 น.	54.4	46.3
25:30-25:35 น.	55.7	47.8
25:35-25:40 น.	57.1	48.2
25:40-25:45 น.	57.0	48.1
25:45-25:50 น.	56.5	48.8
25:50-25:55 น.	55.3	47.4
25:55-26:00 น.	55.7	45.8
26:00-26:05 น.	53.6	49.8
26:05-26:10 น.	53.1	46.4
26:10-26:15 น.	51.8	52.1
26:15-26:20 น.	53.2	51.3
26:20-26:25 น.	53.5	51.7
26:25-26:30 น.	52.3	53.8
26:30-26:35 น.	52.7	53.9
26:35-26:40 น.	52.3	51.9
26:40-26:45 น.	50.7	49.3
26:45-26:50 น.	50.6	47.7
26:50-26:55 น.	50.8	52.1
26:55-27:00 น.	50.1	47.8

เวลา *	ผลการวิเคราะห์ (เฉลี่ยรายชั่วโมง) ริมถนนราชดำเนินกลางใต้ 28 - 29 พฤศจิกายน 2567 T24BC723-0079	
	ช่วงวัน	ช่วงคืน
26:30-26:35 น.	53.6	47.6
26:35-26:40 น.	53.1	46.0
26:40-26:45 น.	53.8	46.7
26:45-26:50 น.	55.1	45.0
26:50-26:55 น.	53.6	45.5
26:55-27:00 น.	55.6	46.5
27:00-27:05 น.	57.0	48.9
27:05-27:10 น.	54.2	47.3
27:10-27:15 น.	51.3	47.6
27:15-27:20 น.	49.8	50.6
27:20-27:25 น.	49.8	45.8
27:25-27:30 น.	51.7	47.1
27:30-27:35 น.	51.1	47.3
27:35-27:40 น.	50.7	46.7
27:40-27:45 น.	50.1	46.2
27:45-27:50 น.	50.3	48.7
27:50-27:55 น.	51.4	49.6
27:55-28:00 น.	50.2	49.2
28:00-28:05 น.	49.0	45.0
28:05-28:10 น.	49.2	49.4
28:10-28:15 น.	48.9	49.7
28:15-28:20 น.	51.4	47.1
28:20-28:25 น.	50.5	46.3
28:25-28:30 น.	49.0	44.8
28:30-28:35 น.	48.7	46.5
28:35-28:40 น.	51.4	47.2
28:40-28:45 น.	48.0	50.8
28:45-28:50 น.	52.5	47.6
28:50-28:55 น.	51.1	46.9
28:55-29:00 น.	48.1	45.9
29:00-29:05 น.	50.4	46.7
29:05-29:10 น.	49.2	45.2
29:10-29:15 น.	54.9	45.5
29:15-29:20 น.	55.2	46.9
29:20-29:25 น.	53.5	46.3
29:25-29:30 น.	50.2	45.8
29:30-29:35 น.	53.1	46.1
29:35-29:40 น.	49.8	45.4
29:40-29:45 น.	52.4	45.0
29:45-29:50 น.	54.8	46.6
29:50-29:55 น.	55.5	45.1
29:55-30:00 น.	53.9	45.5
30:00-30:05 น.	51.3	45.9
30:05-30:10 น.	51.4	48.3
30:10-30:15 น.	54.7	46.2
30:15-30:20 น.	52.7	46.1
30:20-30:25 น.	51.3	46.1
30:25-30:30 น.	50.8	43.4
30:30-30:35 น.	52.8	46.1
30:35-30:40 น.	53.1	45.4
30:40-30:45 น.	53.2	45.4
30:45-30:50 น.	53.3	46.8

UAE United Analyst and Engineering Consultant Co., Ltd.

เวลา *	ผลการตรวจวัด (เฉลี่ยรายชั่วโมง) ในที่โล่งจากที่ตั้งของโครงการ 25 - 26 เมษายน พ.ศ. 2567 T24BCF23-0577	
	ช่วงเวลากลางวัน	ช่วงเวลากลางคืน
11:30-11:35 น.	59.4	51.4
11:35-11:40 น.	61.9	48.2
11:40-11:45 น.	59.4	45.2
11:45-11:50 น.	60.1	46.5
11:50-11:55 น.	60.9	47.3
11:55-12:00 น.	59.2	45.6
12:00-12:05 น.	61.4	47.8
12:05-12:10 น.	61.9	47.8
12:10-12:15 น.	64.7	50.7
12:15-12:20 น.	63.9	49.8
12:20-12:25 น.	63.4	49.4
12:25-12:30 น.	64.7	50.7
12:30-12:35 น.	66.2	53.2
12:35-12:40 น.	62.7	48.7
12:40-12:45 น.	61.1	47.1
12:45-12:50 น.	65.4	51.4
12:50-12:55 น.	65.1	51.1
12:55-13:00 น.	63.7	49.7
13:00-13:05 น.	62.3	48.3
13:05-13:10 น.	63.8	49.8
13:10-13:15 น.	59.1	47.8
13:15-13:20 น.	59.4	48.2
13:20-13:25 น.	58.7	48.1
13:25-13:30 น.	59.4	46.4
13:30-13:35 น.	59.9	46.4
13:35-13:40 น.	59.4	48.2
13:40-13:45 น.	58.7	48.5
13:45-13:50 น.	59.9	49.7
13:50-13:55 น.	58.2	48.1
13:55-14:00 น.	58.2	48.0
14:00-14:05 น.	59.9	48.4
14:05-14:10 น.	61.7	51.2
14:10-14:15 น.	62.2	51.2
14:15-14:20 น.	61.9	48.1
14:20-14:25 น.	61.9	47.8
14:25-14:30 น.	62.3	48.8
14:30-14:35 น.	58.2	49.2
14:35-14:40 น.	61.5	48.4
14:40-14:45 น.	61.5	47.8
14:45-14:50 น.	58.7	45.6
14:50-14:55 น.	57.7	45.6
14:55-15:00 น.	59.9	46.8
15:00-15:05 น.	57.9	44.9
15:05-15:10 น.	59.9	46.8
15:10-15:15 น.	59.2	51.6
15:15-15:20 น.	64.2	48.2
15:20-15:25 น.	64.9	51.1
15:25-15:30 น.	64.9	50.2
15:30-15:35 น.	62.8	48.4
15:35-15:40 น.	61.7	47.7
15:40-15:45 น.	66.1	52.2

* ค่าเฉลี่ยดังกล่าวเป็นค่าระดับเสียงรบกวนที่ตรวจวัดได้ในบริเวณโครงการ โดยไม่ได้พิจารณาถึงค่าเบี่ยงเบนมาตรฐาน
* ในการวัดระดับเสียงรบกวนครั้งนี้ไม่มีการปรับค่าแก้ตามมาตรฐานที่กำหนด

UAE United Analyst and Engineering Consultant Co., Ltd.

เวลา *	ผลการตรวจวัด (เฉลี่ยรายชั่วโมง) ในที่โล่งจากที่ตั้งของโครงการ 26 - 27 เมษายน พ.ศ. 2567 T24BCF23-0577	
	ช่วงเวลากลางวัน	ช่วงเวลากลางคืน
07:00-07:05 น.	66.1	53.0
07:05-07:10 น.	63.4	51.2
07:10-07:15 น.	64.5	52.7
07:15-07:20 น.	64.1	52.3
07:20-07:25 น.	63.8	52.6
07:25-07:30 น.	64.9	52.7
07:30-07:35 น.	65.1	53.1
07:35-07:40 น.	67.1	54.9
07:40-07:45 น.	68.1	55.9
07:45-07:50 น.	63.8	50.8
07:50-07:55 น.	65.2	53.8
07:55-08:00 น.	62.4	50.9
08:00-08:05 น.	61.7	48.1
08:05-08:10 น.	63.9	50.7
08:10-08:15 น.	62.3	49.1
08:15-08:20 น.	59.3	46.7
08:20-08:25 น.	61.7	47.6
08:25-08:30 น.	60.7	47.5
08:30-08:35 น.	61.5	48.3
08:35-08:40 น.	62.2	49.0
08:40-08:45 น.	61.8	47.8
08:45-08:50 น.	62.1	47.9
08:50-08:55 น.	60.8	47.9
08:55-09:00 น.	61.7	47.9
09:00-09:05 น.	59.7	46.9
09:05-09:10 น.	58.6	46.4
09:10-09:15 น.	58.7	46.3
09:15-09:20 น.	58.3	46.3
09:20-09:25 น.	62.2	50.0
09:25-09:30 น.	58.5	46.1
09:30-09:35 น.	57.8	45.6
09:35-09:40 น.	59.6	47.4
09:40-09:45 น.	59.3	47.1
09:45-09:50 น.	60.8	48.6
09:50-09:55 น.	61.1	46.9
09:55-10:00 น.	59.1	46.8
10:00-10:05 น.	61.7	48.0
10:05-10:10 น.	61.5	48.8
10:10-10:15 น.	59.4	46.7
10:15-10:20 น.	61.3	49.6
10:20-10:25 น.	61.7	48.0
10:25-10:30 น.	60.1	48.6
10:30-10:35 น.	62.8	47.1
10:35-10:40 น.	60.4	48.9
10:40-10:45 น.	61.9	50.2
10:45-10:50 น.	57.2	49.9
10:50-10:55 น.	60.1	46.3
10:55-11:00 น.	58.9	44.8
11:00-11:05 น.	60.4	46.8
11:05-11:10 น.	56.6	46.3
11:10-11:15 น.	62.4	44.8
11:15-11:20 น.	58.7	49.1

* ค่าเฉลี่ยดังกล่าวเป็นค่าระดับเสียงรบกวนที่ตรวจวัดได้ในบริเวณโครงการ โดยไม่ได้พิจารณาถึงค่าเบี่ยงเบนมาตรฐาน
* ในการวัดระดับเสียงรบกวนครั้งนี้ไม่มีการปรับค่าแก้ตามมาตรฐานที่กำหนด

2024-0313-0475

UAE United Analyst and Engineering Consultant Co., Ltd.

เวลา *	ผลการวิเคราะห์ (เฉลี่ยรายชั่วโมง) ระดับเสียงรบกวนรอบบริษัท 29 - 30 เมษายน 2567 T2408C729-0077	
	Leq 1 hour	Lmax 1 hour
29/04-20:05 น.	56.2	46.0
29/04-20:10 น.	53.0	48.2
29/04-20:17 น.	59.7	47.5
29/04-20:20 น.	60.1	47.9
29/04-20:25 น.	58.6	50.4
29/04-20:30 น.	52.8	49.8
29/04-20:35 น.	60.7	48.5
29/04-20:40 น.	58.7	46.2
29/04-20:45 น.	59.1	46.9
29/04-20:50 น.	55.4	49.1
29/04-20:55 น.	55.8	44.7
29/04-21:00 น.	60.1	50.0
29/04-21:05 น.	59.7	47.7
29/04-21:10 น.	60.7	48.7
29/04-21:15 น.	57.8	50.8
29/04-21:20 น.	58.1	46.5
29/04-21:25 น.	55.6	46.4
29/04-21:30 น.	57.3	45.5
29/04-21:35 น.	58.7	46.7
29/04-21:40 น.	60.1	48.1
29/04-21:45 น.	61.8	49.8
29/04-21:50 น.	60.1	48.1
29/04-21:55 น.	59.3	47.1
29/04-22:00 น.	56.4	49.4
29/04-22:05 น.	59.1	45.8
29/04-22:10 น.	55.9	46.4
29/04-22:15 น.	55.8	48.5
29/04-22:20 น.	56.7	46.4
29/04-22:25 น.	53.8	45.5
29/04-22:30 น.	55.1	47.6
29/04-22:35 น.	55.5	47.2
29/04-22:40 น.	55.1	47.7
29/04-22:45 น.	55.1	47.8
29/04-22:50 น.	55.6	48.1
29/04-22:55 น.	55.7	46.4
29/04-23:00 น.	54.9	46.1
29/04-23:05 น.	57.5	46.1
29/04-23:10 น.	55.1	46.8
29/04-23:15 น.	57.1	48.7
29/04-23:20 น.	53.6	43.5
29/04-23:25 น.	53.5	45.5
29/04-23:30 น.	54.7	46.2
29/04-23:35 น.	57.7	45.2
29/04-23:40 น.	55.4	46.7
29/04-23:45 น.	55.1	47.6
29/04-23:50 น.	54.8	45.5
29/04-23:55 น.	54.6	46.1
30/04-00:00 น.	53.1	44.6
30/04-00:05 น.	54.8	47.8
30/04-00:10 น.	54.1	47.7
30/04-00:15 น.	51.5	44.5
30/04-00:20 น.	53.5	46.8

* ค่าเฉลี่ยการวัดระดับเสียงรบกวนรอบบริษัท โดยวัดที่ตำแหน่งอาคารที่ใกล้ชุมชนที่สุด
* ในการวัดเสียงดังรบกวนรอบบริษัทนี้ ไม่มีเสียงดังรบกวนจากโรงงาน

United Analyst and Engineering Consultant Co., Ltd.

เวลา *	ผลการวิเคราะห์ (เฉลี่ยรายชั่วโมง) ระดับเสียงรบกวนรอบบริษัท 29 - 30 เมษายน 2567 T2408C729-0077	
	Leq 1 hour	Lmax 1 hour
30/04-15:45 น.	51.8	47.6
30/04-15:50 น.	56.3	50.1
30/04-15:55 น.	60.0	46.0
30/04-16:00 น.	64.8	53.8
30/04-16:05 น.	63.6	49.5
30/04-16:10 น.	61.8	46.7
30/04-16:15 น.	65.6	53.5
30/04-16:20 น.	60.4	47.7
30/04-16:25 น.	66.2	53.1
30/04-16:30 น.	64.3	51.2
30/04-16:35 น.	65.9	50.8
30/04-16:40 น.	66.7	51.6
30/04-16:45 น.	62.8	49.8
30/04-16:50 น.	64.8	51.7
30/04-16:55 น.	63.1	50.0
30/04-17:00 น.	61.6	48.1
30/04-17:05 น.	62.8	50.8
30/04-17:10 น.	61.1	50.2
30/04-17:15 น.	67.7	58.1
30/04-17:20 น.	62.2	52.8
30/04-17:25 น.	62.1	52.7
30/04-17:30 น.	64.2	54.8
30/04-17:35 น.	61.6	48.2
30/04-17:40 น.	67.2	57.9
30/04-17:45 น.	64.2	54.8
30/04-17:50 น.	66.8	53.1
30/04-17:55 น.	64.1	54.9
30/04-18:00 น.	63.2	52.8
30/04-18:05 น.	64.8	55.4
30/04-18:10 น.	60.4	52.3
30/04-18:15 น.	64.8	55.4
30/04-18:20 น.	66.3	50.5
30/04-18:25 น.	64.4	50.2
30/04-18:30 น.	61.9	49.5
30/04-18:35 น.	64.7	50.2
30/04-18:40 น.	62.6	49.1
30/04-18:45 น.	60.7	46.2
30/04-18:50 น.	65.1	50.7
30/04-18:55 น.	63.4	49.0
30/04-19:00 น.	62.4	48.5
30/04-19:05 น.	58.6	46.1
30/04-19:10 น.	61.2	48.8
30/04-19:15 น.	59.1	45.7
30/04-19:20 น.	64.4	51.0
30/04-19:25 น.	60.7	47.5
30/04-19:30 น.	61.5	48.1
30/04-19:35 น.	60.4	47.3
30/04-19:40 น.	62.3	49.1
30/04-19:45 น.	61.2	48.8
30/04-19:50 น.	64.3	50.4
30/04-19:55 น.	62.7	49.1
30/04-20:00 น.	61.3	48.1

* ค่าเฉลี่ยการวัดระดับเสียงรบกวนรอบบริษัท โดยวัดที่ตำแหน่งอาคารที่ใกล้ชุมชนที่สุด
* ในการวัดเสียงดังรบกวนรอบบริษัทนี้ ไม่มีเสียงดังรบกวนจากโรงงาน

United Analyst and Engineering Consultant Co., Ltd.

เวลา *	[illegible]	
	[illegible]	
	29 - 30 [illegible] 2567	
	T3486723-0077	
	[illegible]	[illegible]
24:40-24:45 น.	54.8	48.7
24:45-24:50 น.	53.2	47.5
24:50-24:55 น.	52.7	46.6
24:55-25:00 น.	52.5	46.4
25:00-25:05 น.	53.3	45.4
25:05-25:10 น.	56.1	45.3
25:10-25:15 น.	55.8	46.9
25:15-25:20 น.	54.6	46.7
25:20-25:25 น.	55.1	46.1
25:25-25:30 น.	55.7	47.4
25:30-25:35 น.	55.4	48.5
25:35-25:40 น.	56.1	48.2
25:40-25:45 น.	57.4	49.5
25:45-25:50 น.	55.9	48.8
25:50-25:55 น.	56.7	50.8
25:55-25:58 น.	55.9	48.5
26:00-26:05 น.	51.2	45.6
26:05-26:10 น.	50.5	48.8
26:10-26:15 น.	55.7	46.1
26:15-26:20 น.	52.9	50.4
26:20-26:25 น.	50.7	49.1
26:25-26:30 น.	50.0	46.4
26:30-26:35 น.	53.6	51.5
26:35-26:40 น.	55.9	51.9
26:40-26:45 น.	52.4	52.8
26:45-26:50 น.	51.9	53.1
26:50-26:55 น.	55.2	47.6
26:55-27:00 น.	51.4	49.8

(นายจิรัฒน์ ปรมะวิทิตกุล)
ผู้ประกอบวิชาชีพวิศวกรรม

- ค่าผลิตภาณฑ์ในช่วงระยะเวลาที่ทดสอบเท่านั้น ไม่ครอบคลุมถึงผลิตภาณฑ์ชนิดเดียวกันทั้งหมด
- ในการนำผลวิเคราะห์ไปใช้ควรคำนึงถึงค่าความคลาดเคลื่อนด้วย

2024-03113475

- End of Analysis Report -

United Analyst and Engineering Consultant Co., Ltd.

เวลา *	[illegible]	
	[illegible]	
	29 - 30 [illegible] 2567	
	T3486723-0077	
	[illegible]	[illegible]
00:10-00:15 น.	53.1	49.6
00:15-00:20 น.	55.3	48.7
00:20-00:25 น.	54.1	47.5
00:25-00:30 น.	53.1	45.6
00:30-00:35 น.	51.9	45.1
00:35-00:40 น.	51.1	45.6
00:40-00:45 น.	51.6	45.0
00:45-00:50 น.	54.3	47.7
00:50-00:55 น.	49.1	45.4
00:55-01:00 น.	51.7	46.8
01:00-01:05 น.	49.3	45.8
01:05-01:10 น.	46.1	48.6
01:10-01:15 น.	47.8	45.7
01:15-01:20 น.	47.7	43.6
01:20-01:25 น.	48.1	44.4
01:25-01:30 น.	50.0	46.3
01:30-01:35 น.	51.2	47.1
01:35-01:40 น.	48.9	45.2
01:40-01:45 น.	49.1	45.4
01:45-01:50 น.	49.8	46.1
01:50-01:55 น.	49.7	45.4
01:55-01:58 น.	50.4	46.1
02:00-02:05 น.	51.4	46.9
02:05-02:10 น.	49.7	45.8
02:10-02:15 น.	51.7	46.2
02:15-02:20 น.	51.3	46.8
02:20-02:25 น.	50.4	45.8
02:25-02:30 น.	50.3	45.5
02:30-02:35 น.	50.6	46.1
02:35-02:40 น.	52.1	47.8
02:40-02:45 น.	52.7	45.8
02:45-02:50 น.	51.8	44.8
02:50-02:55 น.	51.2	44.0
02:55-03:00 น.	50.4	43.3
03:00-03:05 น.	51.2	46.1
03:05-03:10 น.	50.8	46.8
03:10-03:15 น.	50.4	46.4
03:15-03:20 น.	54.0	47.1
03:20-03:25 น.	53.5	44.4
03:25-03:30 น.	53.2	47.1
03:30-03:35 น.	52.7	46.6
03:35-03:40 น.	52.1	46.8
03:40-03:45 น.	49.3	43.8
03:45-03:50 น.	51.6	47.0
03:50-03:55 น.	51.1	47.2
03:55-04:00 น.	49.5	43.8
04:00-04:05 น.	51.6	47.0
04:05-04:10 น.	52.7	46.6
04:10-04:15 น.	52.1	46.2
04:15-04:20 น.	49.5	43.8
04:20-04:25 น.	51.6	47.0
04:25-04:30 น.	51.1	47.2
04:30-04:35 น.	50.6	46.9
04:35-04:40 น.	50.8	46.8

- ค่าผลิตภาณฑ์ในช่วงระยะเวลาที่ทดสอบเท่านั้น ไม่ครอบคลุมถึงผลิตภาณฑ์ชนิดเดียวกันทั้งหมด
- ในการนำผลวิเคราะห์ไปใช้ควรคำนึงถึงค่าความคลาดเคลื่อนด้วย

2024-03113475

เวลา *	ผลการวิเคราะห์ (เฉลี่ยรายชั่วโมง) จุดที่ 1 ถนนราชดำริ บริเวณหน้าโรงแรมโรยัลซิตี้ 22 - 24 กุมภาพันธ์ พ.ศ. 2567 T24BCF23-0004	
	ก๊าซ ppm	ไอสาร ppm
10:00-10:10 น.	61.9	53.6
10:10-10:20 น.	62.3	56.2
10:20-10:30 น.	57.1	51.1
10:30-10:40 น.	61.7	53.1
10:40-10:50 น.	60.9	54.6
10:50-11:00 น.	60.6	54.8
11:00-11:10 น.	59.4	53.1
11:10-11:20 น.	62.9	56.8
11:20-11:30 น.	62.1	56.2
11:30-11:40 น.	58.7	52.6
11:40-11:50 น.	60.5	55.4
11:50-12:00 น.	59.3	51.8
12:00-12:10 น.	60.9	54.4
12:10-12:20 น.	58.9	53.4
12:20-12:30 น.	61.0	54.0
12:30-12:40 น.	61.4	55.4
12:40-12:50 น.	59.1	53.8
12:50-13:00 น.	58.8	52.1
13:00-13:10 น.	58.7	53.1
13:10-13:20 น.	57.1	51.4
13:20-13:30 น.	58.4	54.2
13:30-13:40 น.	60.1	54.0
13:40-13:50 น.	58.5	52.1
13:50-14:00 น.	60.7	54.5
14:00-14:10 น.	61.1	54.9
14:10-14:20 น.	64.7	60.1
14:20-14:30 น.	66.1	63.6
14:30-14:40 น.	63.3	58.7
14:40-14:50 น.	66.6	64.0
14:50-15:00 น.	64.8	61.1
15:00-15:10 น.	66.3	62.7
15:10-15:20 น.	63.6	60.4
15:20-15:30 น.	61.1	56.9
15:30-15:40 น.	60.4	55.9
15:40-15:50 น.	65.3	62.7
15:50-16:00 น.	62.2	60.6
16:00-16:10 น.	62.4	60.0
16:10-16:20 น.	65.7	63.4
16:20-16:30 น.	66.2	64.0
16:30-16:40 น.	63.1	59.8
16:40-16:50 น.	61.3	58.2
16:50-17:00 น.	66.6	64.1
17:00-17:10 น.	64.4	60.1

* ค่าเฉลี่ยดังกล่าวเป็นการวิเคราะห์ตามช่วงเวลาที่ลูกค้าร้องขอ โดยไม่ได้พิจารณาถึงเงื่อนไขการทำงานของเครื่องยนต์ที่ใช้งาน
* โปรดระวังผลลัพธ์ที่ปรากฏผลการตรวจวัดไม่ผ่านเกณฑ์มาตรฐานที่กำหนด

2024-011101C4

UAE United Analyst and Engineering Consultant Co., Ltd.

ใบรายงานผลการวิเคราะห์

ชื่อลูกค้า	บริษัท ราช โปรเฟสชั่นนัล จำกัด		
ที่อยู่	9/12 ซอย 18 ถนนพระราม 4 แขวงคลองเตย เขตคลองเตย กรุงเทพมหานคร 10110		
ข้อมูลผู้ติดต่อ	โทรศัพท์ : 02 2000 2221 อีเมล : sanitrom@analyst.co.th		
สถานที่เก็บตัวอย่าง	จุดที่ 1 ถนนราชดำริ บริเวณหน้าโรงแรมโรยัลซิตี้		
ประเภทการตรวจวัด	การวัดปริมาณมลพิษ	วันที่ส่งตัวอย่าง	: 23 ก.พ. 2567
วันที่ตรวจวัด	: 23-24 กุมภาพันธ์ พ.ศ. 2567	วันที่วิเคราะห์	: 23 ก.พ. 2567
เวลาเริ่มตรวจวัด	: *	วันที่ออกรายงานผล	: 11 มี.ค. พ.ศ. 2567
ผู้ทำการตรวจวัด	: ภาคสนาม-เจ้าหน้าที่	เลขที่ใบรายงานผล	: 2024-011101C4
ผู้ตรวจวัด	: ภาคสนาม-เจ้าหน้าที่	เลขที่คำขอ	: 2024-001-441
		เลขรายงานผลลูกค้า	: T24BCF23-0004 / T24BCF23-0005

เวลา *	ผลการวิเคราะห์ (เฉลี่ยรายชั่วโมง) จุดที่ 1 ถนนราชดำริ บริเวณหน้าโรงแรมโรยัลซิตี้ 23 - 24 กุมภาพันธ์ พ.ศ. 2567 T24BCF23-0004	
	ก๊าซ ppm	ไอสาร ppm
07:00-07:10 น.	62.8	57.4
07:10-07:20 น.	58.6	53.1
07:20-07:30 น.	62.9	57.4
07:30-07:40 น.	61.2	56.7
07:40-07:50 น.	60.1	54.8
07:50-08:00 น.	61.1	56.4
08:00-08:10 น.	60.3	54.7
08:10-08:20 น.	61.7	56.1
08:20-08:30 น.	61.8	55.5
08:30-08:40 น.	60.1	54.8
08:40-08:50 น.	61.4	55.9
08:50-09:00 น.	59.5	53.5
09:00-09:10 น.	60.1	54.3
09:10-09:20 น.	57.1	51.1
09:20-09:30 น.	62.6	56.6
09:30-09:40 น.	60.6	54.0
09:40-09:50 น.	61.1	55.1
09:50-10:00 น.	60.1	54.5
10:00-10:10 น.	59.4	53.4
10:10-10:20 น.	60.8	54.8
10:20-10:30 น.	61.7	55.7
10:30-10:40 น.	58.6	52.0
10:40-10:50 น.	59.3	53.3
10:50-11:00 น.	56.9	49.9
11:00-11:10 น.	61.4	55.5
11:10-11:20 น.	60.8	54.9
11:20-11:30 น.	61.6	55.7
11:30-11:40 น.	60.9	54.5
11:40-11:50 น.	58.8	52.7
11:50-12:00 น.	56.7	51.8
12:00-12:10 น.	60.0	54.1
12:10-12:20 น.	58.3	51.6
12:20-12:30 น.	58.7	51.8
12:30-12:40 น.	58.6	53.0
12:40-12:50 น.	60.0	54.4
12:50-13:00 น.	57.8	51.9
13:00-13:10 น.	59.9	53.3
13:10-13:20 น.	62.1	56.3

* ค่าเฉลี่ยดังกล่าวเป็นการวิเคราะห์ตามช่วงเวลาที่ลูกค้าร้องขอ โดยไม่ได้พิจารณาถึงเงื่อนไขการทำงานของเครื่องยนต์ที่ใช้งาน
* โปรดระวังผลลัพธ์ที่ปรากฏผลการตรวจวัดไม่ผ่านเกณฑ์มาตรฐานที่กำหนด

เวลา *	ผลการวิเคราะห์ (เฉลี่ยรายชั่วโมง) ค่าน้ำเสียจากระบบบำบัดน้ำเสีย 23 - 24 กุมภาพันธ์ พ.ศ. 2567 T24BC23-0004	
	ค่าซีโอดี	ค่าของแข็งแขวนลอย
08:00-08:05 น.	86.2	84.0
08:05-08:10 น.	87.1	85.4
08:10-08:15 น.	82.8	80.9
08:15-08:20 น.	83.3	83.3
08:20-08:25 น.	84.6	82.9
08:25-08:30 น.	84.7	83.0
08:30-08:35 น.	83.3	81.8
08:35-08:40 น.	86.3	84.6
08:40-08:45 น.	85.5	83.8
08:45-08:50 น.	83.4	81.7
08:50-08:55 น.	87.6	85.3
08:55-09:00 น.	85.9	83.7
09:00-09:05 น.	83.8	81.1
09:05-09:10 น.	83.5	81.8
09:10-09:15 น.	82.8	82.3
09:15-09:20 น.	84.4	82.8
09:20-09:25 น.	81.1	79.5
09:25-09:30 น.	82.8	80.8
09:30-09:35 น.	80.4	79.9
09:35-09:40 น.	81.7	80.1
09:40-09:45 น.	82.1	80.5
09:45-09:50 น.	84.1	82.9
09:50-09:55 น.	79.1	82.5
09:55-10:00 น.	83.1	81.1
10:00-10:05 น.	81.1	79.9
10:05-10:10 น.	84.1	82.5
10:10-10:15 น.	86.4	84.7
10:15-10:20 น.	83.7	81.9
10:20-10:25 น.	84.1	82.2
10:25-10:30 น.	83.4	81.1
10:30-10:35 น.	81.1	81.2
10:35-10:40 น.	81.9	80.9
10:40-10:45 น.	80.5	79.6
10:45-10:50 น.	81.1	80.2
10:50-10:55 น.	83.4	81.5
10:55-11:00 น.	81.7	79.7
11:00-11:05 น.	82.1	80.1
11:05-11:10 น.	82.2	80.1
11:10-11:15 น.	84.6	82.3
11:15-11:20 น.	81.8	80.9
11:20-11:25 น.	81.1	79.4
11:25-11:30 น.	84.9	82.7
11:30-11:35 น.	83.3	81.5
11:35-11:40 น.	83.3	81.6
11:40-11:45 น.	83.1	81.1
11:45-11:50 น.	83.4	81.5
11:50-11:55 น.	83.4	81.7
11:55-12:00 น.	81.1	79.3
12:00-12:05 น.	82.2	80.1
12:05-12:10 น.	84.6	82.3
12:10-12:15 น.	81.8	80.9
12:15-12:20 น.	82.1	79.4
12:20-12:25 น.	84.9	82.7
12:25-12:30 น.	83.3	81.5
12:30-12:35 น.	83.3	81.6
12:35-12:40 น.	83.1	81.4
12:40-12:45 น.	83.8	79.3
12:45-12:50 น.	84.4	80.1
12:50-12:55 น.	81.3	80.5
12:55-13:00 น.	83.8	81.9
13:00-13:05 น.	82.5	79.1
13:05-13:10 น.	82.1	80.9

* ค่าผลลัพธ์ดังกล่าวเป็นการวิเคราะห์ตามช่วงเวลาที่ลูกค้าร้องขอ โดยเก็บตัวอย่างน้ำเสียจากบ่อเก็บน้ำเสียก่อนเข้าสู่ระบบบำบัดน้ำเสีย
* ไม่สามารถนำผลวิเคราะห์ไปใช้ในการอ้างอิงด้านคุณภาพน้ำทิ้งจากโรงงานได้

3024-0115474

UAE United Analyst and Engineering Consultant Co., Ltd.

เวลา *	ผลการวิเคราะห์ (เฉลี่ยรายชั่วโมง) ค่าน้ำเสียจากระบบบำบัดน้ำเสีย 23 - 24 กุมภาพันธ์ พ.ศ. 2567 T24BC23-0004	
	ค่าซีโอดี	ค่าของแข็งแขวนลอย
14:30-14:35 น.	87.8	85.1
14:35-14:40 น.	85.8	83.3
14:40-14:45 น.	82.8	80.9
14:45-14:50 น.	84.9	82.8
14:50-14:55 น.	84.8	82.3
14:55-15:00 น.	87.2	84.9
15:00-15:05 น.	82.7	80.1
15:05-15:10 น.	86.3	83.8
15:10-15:15 น.	84.3	81.8
15:15-15:20 น.	85.1	83.9
15:20-15:25 น.	83.8	81.8
15:25-15:30 น.	86.3	83.8
15:30-15:35 น.	82.8	81.7
15:35-15:40 น.	83.1	81.1
15:40-15:45 น.	85.8	83.8
15:45-15:50 น.	88.1	86.1
15:50-15:55 น.	82.1	80.1
15:55-16:00 น.	86.2	84.8
16:00-16:05 น.	81.1	79.1
16:05-16:10 น.	85.7	83.7
16:10-16:15 น.	83.2	81.2
16:15-16:20 น.	83.6	81.6
16:20-16:25 น.	81.3	78.1
16:25-16:30 น.	83.1	81.1
16:30-16:35 น.	83.2	81.2
16:35-16:40 น.	80.1	78.1
16:40-16:45 น.	80.1	80.1
16:45-16:50 น.	83.8	81.8
16:50-16:55 น.	84.1	82.1
16:55-17:00 น.	86.3	84.3
17:00-17:05 น.	82.7	80.7
17:05-17:10 น.	83.3	81.0
17:10-17:15 น.	84.8	82.6
17:15-17:20 น.	83.1	81.1
17:20-17:25 น.	85.3	84.3
17:25-17:30 น.	83.1	81.2
17:30-17:35 น.	84.8	82.9
17:35-17:40 น.	83.3	81.1
17:40-17:45 น.	82.8	80.8
17:45-17:50 น.	83.8	81.8
17:50-17:55 น.	83.6	81.6
17:55-18:00 น.	83.6	81.6
18:00-18:05 น.	83.4	81.7
18:05-18:10 น.	83.7	81.4
18:10-18:15 น.	83.8	84.8
18:15-18:20 น.	84.8	82.7
18:20-18:25 น.	83.7	80.3
18:25-18:30 น.	87.7	86.3
18:30-18:35 น.	82.8	80.7
18:35-18:40 น.	83.1	80.8
18:40-18:45 น.	83.8	81.8
18:45-18:50 น.	83.1	80.5

* ค่าผลลัพธ์ดังกล่าวเป็นการวิเคราะห์ตามช่วงเวลาที่ลูกค้าร้องขอ โดยเก็บตัวอย่างน้ำเสียจากบ่อเก็บน้ำเสียก่อนเข้าสู่ระบบบำบัดน้ำเสีย
* ไม่สามารถนำผลวิเคราะห์ไปใช้ในการอ้างอิงด้านคุณภาพน้ำทิ้งจากโรงงานได้

3024-0115474

UAE United Analyst and Engineering Consultant Co., Ltd.

เวลา *	ผลการวิเคราะห์ (เฉลี่ยรายชั่วโมง) ระดับเสียงดังต่อเนื่องเทียบเท่า 22 - 24 พฤศจิกายน 2567 T24BC723-0004	
	ช่วงกลางวัน	ช่วงกลางคืน
22:10-22:15 น.	59.0	53.0
22:15-22:20 น.	60.4	55.1
22:20-22:25 น.	57.1	51.7
22:25-22:30 น.	59.9	53.1
22:30-22:35 น.	57.7	52.2
22:35-22:40 น.	59.3	54.0
22:40-22:45 น.	58.8	52.9
22:45-22:50 น.	58.9	53.8
22:50-22:55 น.	60.6	54.7
22:55-23:00 น.	59.4	54.0
23:00-23:05 น.	58.5	52.8
23:05-23:10 น.	58.4	52.3
23:10-23:15 น.	60.1	54.0
23:15-23:20 น.	61.1	55.3
23:20-23:25 น.	59.7	53.8
23:25-23:30 น.	61.4	56.0
23:30-23:35 น.	60.7	54.8
23:35-23:40 น.	59.9	53.0
23:40-23:45 น.	57.8	53.1
23:45-23:50 น.	61.0	56.2
23:50-23:55 น.	61.2	55.1
23:55-00:00 น.	60.1	54.4
00:00-00:05 น.	60.4	54.0
00:05-00:10 น.	59.8	54.0
00:10-00:15 น.	60.3	55.7
00:15-00:20 น.	59.3	53.6
00:20-00:25 น.	61.1	56.3
00:25-00:30 น.	61.2	55.9
00:30-00:35 น.	61.7	56.0
00:35-00:40 น.	60.6	54.3
00:40-00:45 น.	61.4	55.8
00:45-00:50 น.	59.4	54.0
00:50-00:55 น.	61.8	56.3
00:55-01:00 น.	59.6	53.9
01:00-01:05 น.	60.9	53.8
01:05-01:10 น.	59.7	53.8
01:10-01:15 น.	58.8	53.7

UAE United Analyst and Engineering Consultant Co., Ltd.

เวลา *	ผลการวิเคราะห์ (เฉลี่ยรายชั่วโมง) ระดับเสียงดังต่อเนื่องเทียบเท่า 22 - 24 พฤศจิกายน 2567 T24BC723-0004	
	ช่วงกลางวัน	ช่วงกลางคืน
23:10-23:15 น.	61.9	56.2
23:15-23:20 น.	61.7	56.0
23:20-23:25 น.	61.9	56.7
23:25-23:30 น.	60.8	57.6
23:30-23:35 น.	61.7	58.5
23:35-23:40 น.	63.1	60.3
23:40-23:45 น.	58.6	59.4
23:45-23:50 น.	64.3	59.1
23:50-23:55 น.	58.2	60.3
23:55-00:00 น.	61.4	57.9
00:00-00:05 น.	59.9	58.1
00:05-00:10 น.	60.5	58.7
00:10-00:15 น.	59.3	59.9
00:15-00:20 น.	58.9	55.1
00:20-00:25 น.	60.5	56.7
00:25-00:30 น.	61.0	59.2
00:30-00:35 น.	60.6	58.8
00:35-00:40 น.	61.7	57.9
00:40-00:45 น.	61.1	58.3
00:45-00:50 น.	58.6	54.8
00:50-00:55 น.	58.5	54.7
00:55-01:00 น.	60.0	56.2
01:00-01:05 น.	58.4	55.5
01:05-01:10 น.	57.6	53.7
01:10-01:15 น.	58.1	52.2
01:15-01:20 น.	59.1	53.5
01:20-01:25 น.	57.5	51.6
01:25-01:30 น.	61.4	55.5
01:30-01:35 น.	59.7	53.8
01:35-01:40 น.	60.3	56.4
01:40-01:45 น.	58.9	53.0
01:45-01:50 น.	60.0	54.1
01:50-01:55 น.	62.0	56.1
01:55-02:00 น.	61.1	55.2
02:00-02:05 น.	60.0	54.1
02:05-02:10 น.	57.0	51.1
02:10-02:15 น.	57.2	51.5
02:15-02:20 น.	61.0	55.1
02:20-02:25 น.	59.7	53.9
02:25-02:30 น.	59.5	53.4
02:30-02:35 น.	58.1	53.2
02:35-02:40 น.	58.8	53.9
02:40-02:45 น.	58.9	53.0
02:45-02:50 น.	59.0	54.0
02:50-02:55 น.	57.2	51.3
02:55-03:00 น.	59.7	55.3
03:00-03:05 น.	60.0	56.9
03:05-03:10 น.	59.4	53.9
03:10-03:15 น.	57.1	51.1
03:15-03:20 น.	58.3	53.8
03:20-03:25 น.	57.5	52.9
03:25-03:30 น.	58.8	53.3

United Analyst and Engineering Consultant Co., Ltd.

เวลา *	[illegible]	
	24 - 25 [illegible] 2567	
	T2408C723-0003	
	[illegible]	[illegible]
11:30-11:35 น.	59.5	53.8
11:35-11:40 น.	61.4	56.2
11:40-11:45 น.	61.4	56.4
11:45-11:50 น.	61.7	56.3
11:50-11:55 น.	58.3	57.4
11:55-12:00 น.	61.9	56.2
12:00-12:05 น.	63.9	57.4
12:05-12:10 น.	59.2	53.8
12:10-12:15 น.	57.8	51.4
12:15-12:20 น.	62.7	56.5
12:20-12:25 น.	62.8	56.4
12:25-12:30 น.	62.3	56.2
12:30-12:35 น.	59.3	53.5
12:35-12:40 น.	59.6	53.4
12:40-12:45 น.	58.2	51.8
12:45-12:50 น.	57.4	51.9
12:50-12:55 น.	61.3	54.9
12:55-13:00 น.	63.8	58.4
13:00-13:05 น.	61.9	56.2
13:05-13:10 น.	66.7	59.2
13:10-13:15 น.	63.2	56.2
13:15-13:20 น.	59.2	56.1
13:20-13:25 น.	63.8	59.8
13:25-13:30 น.	59.6	53.4
13:30-13:35 น.	61.7	55.2
13:35-13:40 น.	61.7	55.8
13:40-13:45 น.	57.8	51.7
13:45-13:50 น.	61.3	56.1
13:50-13:55 น.	59.6	53.4
13:55-14:00 น.	61.1	54.4
14:00-14:05 น.	61.1	54.9
14:05-14:10 น.	61.8	55.8
14:10-14:15 น.	58.2	52.2
14:15-14:20 น.	59.9	52.7
14:20-14:25 น.	59.3	53.0
14:25-14:30 น.	60.5	54.1
14:30-14:35 น.	61.0	54.8
14:35-14:40 น.	62.2	56.8
14:40-14:45 น.	57.1	50.9
14:45-14:50 น.	61.3	56.1
14:50-14:55 น.	61.2	56.1
14:55-15:00 น.	63.7	56.1
15:00-15:05 น.	59.6	53.8
15:05-15:10 น.	62.1	55.8
15:10-15:15 น.	59.9	53.1
15:15-15:20 น.	59.2	53.9
15:20-15:25 น.	57.9	52.4
15:25-15:30 น.	58.6	52.2
15:30-15:35 น.	61.8	55.4
15:35-15:40 น.	56.6	53.4
15:40-15:45 น.	62.2	55.6
15:45-15:50 น.	59.9	53.1

* [illegible]
* [illegible]

2024-U113479

United Analyst and Engineering Consultant Co., Ltd.

เวลา *	[illegible]	
	24 - 25 [illegible] 2567	
	T2408C723-0003	
	[illegible]	[illegible]
07:00-07:05 น.	59.0	53.3
07:05-07:10 น.	59.4	53.9
07:10-07:15 น.	61.3	56.8
07:15-07:20 น.	61.3	55.4
07:20-07:25 น.	60.1	54.5
07:25-07:30 น.	58.4	52.7
07:30-07:35 น.	60.8	55.1
07:35-07:40 น.	60.4	54.7
07:40-07:45 น.	59.9	54.2
07:45-07:50 น.	61.1	55.4
07:50-07:55 น.	61.8	55.9
07:55-08:00 น.	62.3	56.9
08:00-08:05 น.	58.6	52.4
08:05-08:10 น.	59.7	53.8
08:10-08:15 น.	59.0	53.8
08:15-08:20 น.	60.8	54.8
08:20-08:25 น.	59.7	53.9
08:25-08:30 น.	58.2	52.1
08:30-08:35 น.	60.0	53.9
08:35-08:40 น.	57.9	51.2
08:40-08:45 น.	60.4	54.7
08:45-08:50 น.	62.3	56.1
08:50-08:55 น.	60.6	55.4
08:55-09:00 น.	60.8	54.9
09:00-09:05 น.	60.1	54.6
09:05-09:10 น.	60.4	54.1
09:10-09:15 น.	59.8	55.7
09:15-09:20 น.	61.3	57.1
09:20-09:25 น.	60.8	55.8
09:25-09:30 น.	61.9	56.9
09:30-09:35 น.	58.7	53.8
09:35-09:40 น.	60.2	54.1
09:40-09:45 น.	62.3	56.4
09:45-09:50 น.	61.4	55.3
09:50-09:55 น.	59.8	52.9
09:55-10:00 น.	59.6	53.7
10:00-10:05 น.	60.2	53.8
10:05-10:10 น.	62.8	56.3
10:10-10:15 น.	59.7	53.4
10:15-10:20 น.	61.0	55.1
10:20-10:25 น.	58.1	53.8
10:25-10:30 น.	59.8	53.6
10:30-10:35 น.	61.2	55.8
10:35-10:40 น.	60.2	53.9
10:40-10:45 น.	61.1	55.8
10:45-10:50 น.	61.1	55.9
10:50-10:55 น.	62.8	56.3
10:55-11:00 น.	61.3	55.2
11:00-11:05 น.	59.6	53.6
11:05-11:10 น.	60.9	54.2
11:10-11:15 น.	58.6	53.7
11:15-11:20 น.	58.1	51.8

* [illegible]
* [illegible]

2024-U113479

UAE United Analyst and Engineering Consultant Co., Ltd.

เวลา *	ผลการวิเคราะห์ (เฉลี่ยรายชั่วโมง) ซึ่งมีค่าเกินเกณฑ์มาตรฐานที่กำหนด 24 - 25 พฤศจิกายน 2567 T24BC723-0068	
	ค่าเสียง (dBA)	ค่าเสียงสั่นสะเทือน (mm/s)
10:00-10:05 น.	61.6	53.8
10:05-10:10 น.	57.5	51.7
10:10-10:15 น.	57.3	51.6
10:15-10:20 น.	59.1	53.1
10:20-10:25 น.	58.8	53.9
10:25-10:30 น.	61.2	54.4
10:30-10:35 น.	59.1	53.1
10:35-10:40 น.	60.7	54.9
10:40-10:45 น.	62.1	56.1
10:45-10:50 น.	59.7	53.9
10:50-10:55 น.	59.9	54.1
10:55-11:00 น.	59.9	54.1
11:00-11:05 น.	59.1	52.1
11:05-11:10 น.	59.5	53.8
11:10-11:15 น.	62.9	56.9
11:15-11:20 น.	57.3	51.8
11:20-11:25 น.	62.8	56.1
11:25-11:30 น.	59.8	52.9
11:30-11:35 น.	61.2	54.5
11:35-11:40 น.	59.7	53.0
11:40-11:45 น.	59.5	53.8
11:45-11:50 น.	61.8	55.9
11:50-11:55 น.	61.7	56.8
11:55-12:00 น.	62.8	55.1
12:00-12:05 น.	59.3	52.9
12:05-12:10 น.	61.3	55.9
12:10-12:15 น.	60.9	55.2
12:15-12:20 น.	59.1	53.1
12:20-12:25 น.	59.7	53.1
12:25-12:30 น.	59.1	53.9
12:30-12:35 น.	58.9	52.9
12:35-12:40 น.	62.0	56.4
12:40-12:45 น.	59.5	53.9
12:45-12:50 น.	58.1	52.9
12:50-12:55 น.	62.2	56.9
12:55-13:00 น.	58.5	52.9
13:00-13:05 น.	59.1	54.0
13:05-13:10 น.	57.8	51.7
13:10-13:15 น.	59.4	54.1
13:15-13:20 น.	59.9	56.0
13:20-13:25 น.	57.6	51.7
13:25-13:30 น.	58.1	54.2
13:30-13:35 น.	58.4	53.1
13:35-13:40 น.	59.4	54.1
13:40-13:45 น.	60.4	55.1
13:45-13:50 น.	60.8	56.7
13:50-13:55 น.	60.9	55.6
13:55-14:00 น.	56.7	51.4
14:00-14:05 น.	59.4	53.1
14:05-14:10 น.	59.2	52.9
14:10-14:15 น.	60.3	55.8
14:15-14:20 น.	60.4	55.9

UAE United Analyst and Engineering Consultant Co., Ltd.

เวลา *	ผลการวิเคราะห์ (เฉลี่ยรายชั่วโมง) ซึ่งมีค่าเกินเกณฑ์มาตรฐานที่กำหนด 24 - 25 พฤศจิกายน 2567 T24BC723-0068	
	ค่าเสียง (dBA)	ค่าเสียงสั่นสะเทือน (mm/s)
14:40-14:45 น.	59.2	52.8
14:45-14:50 น.	57.1	50.8
14:50-14:55 น.	57.8	51.4
14:55-15:00 น.	61.4	56.0
15:00-15:05 น.	58.4	52.7
15:05-15:10 น.	57.1	51.1
15:10-15:15 น.	59.7	53.8
15:15-15:20 น.	61.8	55.8
15:20-15:25 น.	60.1	54.1
15:25-15:30 น.	58.3	53.1
15:30-15:35 น.	57.5	51.4
15:35-15:40 น.	58.4	52.1
15:40-15:45 น.	60.1	55.8
15:45-15:50 น.	61.1	56.8
15:50-15:55 น.	61.1	56.1
15:55-16:00 น.	58.9	53.9
16:00-16:05 น.	60.2	55.1
16:05-16:10 น.	57.9	51.7
16:10-16:15 น.	60.4	55.9
16:15-16:20 น.	60.9	55.8
16:20-16:25 น.	59.4	52.6
16:25-16:30 น.	59.1	53.8
16:30-16:35 น.	59.4	54.1
16:35-16:40 น.	60.4	55.1
16:40-16:45 น.	60.9	55.8
16:45-16:50 น.	61.1	56.1
16:50-16:55 น.	61.9	56.8
16:55-17:00 น.	61.2	55.1
17:00-17:05 น.	57.9	51.7
17:05-17:10 น.	60.4	55.9
17:10-17:15 น.	60.9	55.8
17:15-17:20 น.	59.4	52.6
17:20-17:25 น.	59.1	53.8
17:25-17:30 น.	59.4	53.8
17:30-17:35 น.	60.8	54.1
17:35-17:40 น.	60.6	54.1
17:40-17:45 น.	61.7	55.8
17:45-17:50 น.	58.8	53.9
17:50-17:55 น.	59.4	52.9
17:55-18:00 น.	59.1	52.7
18:00-18:05 น.	62.6	55.2
18:05-18:10 น.	60.4	54.1
18:10-18:15 น.	62.8	56.9
18:15-18:20 น.	60.6	55.1
18:20-18:25 น.	61.4	55.9
18:25-18:30 น.	60.3	55.9
18:30-18:35 น.	61.8	56.1
18:35-18:40 น.	61.7	56.7
18:40-18:45 น.	61.1	56.1
18:45-18:50 น.	61.1	55.8
18:50-18:55 น.	60.9	55.1
18:55-19:00 น.	60.1	55.7
19:00-19:05 น.	60.6	56.1
19:05-19:10 น.	60.0	55.5
19:10-19:15 น.	61.1	56.6
19:15-19:20 น.	61.8	55.1
19:20-19:25 น.	60.1	56.9
19:25-19:30 น.	61.2	56.1
19:30-19:35 น.	61.7	56.1
19:35-19:40 น.	60.4	56.0
19:40-19:45 น.	61.9	56.8
19:45-19:50 น.	61.3	56.8
19:50-19:55 น.	60.1	55.6
19:55-20:00 น.	61.3	56.7

2024-0119479

United Analyst and Engineering Consultant Co., Ltd.

เวลา *	ผลการวิเคราะห์ (เฉลี่ยรายชั่วโมง)	
	ระดับเสียงรบกวนสิ่งแวดล้อม	
	24 - 25 กุมภาพันธ์ ค.ศ. 2027	
	T24MC723-0048	
	5 นาที 5 นาที	ช่วงเวลาเช้า
00:00-00:05 น.	59.1	52.2
00:05-00:10 น.	58.2	52.2
00:10-00:15 น.	59.4	53.5
00:15-00:20 น.	53.1	54.3
00:20-00:25 น.	60.0	54.8
00:25-00:30 น.	61.5	55.7
00:30-00:35 น.	58.9	53.1
00:35-00:40 น.	58.0	52.2
00:40-00:45 น.	60.0	54.2
00:45-00:50 น.	57.8	52.1
00:50-00:55 น.	55.7	48.9
00:55-01:00 น.	60.0	55.7
01:00-01:05 น.	58.2	52.4
01:05-01:10 น.	58.1	52.3
01:10-01:15 น.	58.8	53.5
01:15-01:20 น.	59.0	53.2
01:20-01:25 น.	58.2	52.3
01:25-01:30 น.	58.2	52.4
01:30-01:35 น.	57.3	51.8
01:35-01:40 น.	55.1	51.3
01:40-01:45 น.	55.4	51.1
01:45-01:50 น.	55.4	51.1
01:50-01:55 น.	57.8	52.7
01:55-02:00 น.	58.7	53.8
02:00-02:05 น.	61.4	55.7
02:05-02:10 น.	58.2	52.4
02:10-02:15 น.	58.3	52.4
02:15-02:20 น.	57.7	51.8
02:20-02:25 น.	55.1	51.3
02:25-02:30 น.	55.4	51.1
02:30-02:35 น.	55.8	51.8
02:35-02:40 น.	59.0	54.7
02:40-02:45 น.	57.4	51.5

United Analyst and Engineering Consultant Co., Ltd.

เวลา *	ผลการวิเคราะห์ (เฉลี่ยรายชั่วโมง)	
	ระดับเสียงรบกวนสิ่งแวดล้อม	
	24 - 25 กุมภาพันธ์ ค.ศ. 2027	
	T24MC723-0048	
	5 นาที 5 นาที	ช่วงเวลาเช้า
02:45-02:50 น.	58.2	52.1
02:50-02:55 น.	57.8	52.7
02:55-03:00 น.	58.2	53.1
03:00-03:05 น.	60.4	54.3
03:05-03:10 น.	57.0	49.9
03:10-03:15 น.	58.4	53.9
03:15-03:20 น.	60.3	54.1
03:20-03:25 น.	59.4	53.9
03:25-03:30 น.	61.4	55.4
03:30-03:35 น.	59.1	53.1
03:35-03:40 น.	61.7	55.3
03:40-03:45 น.	57.9	51.0
03:45-03:50 น.	59.4	53.4
03:50-03:55 น.	57.9	51.8
03:55-04:00 น.	59.4	54.9
04:00-04:05 น.	61.4	55.6
04:05-04:10 น.	61.7	55.9
04:10-04:15 น.	61.8	56.1
04:15-04:20 น.	58.2	52.4
04:20-04:25 น.	59.1	53.7
04:25-04:30 น.	57.8	51.8
04:30-04:35 น.	58.2	52.4
04:35-04:40 น.	60.7	54.9
04:40-04:45 น.	59.4	53.8
04:45-04:50 น.	60.0	54.0
04:50-04:55 น.	59.3	53.3
04:55-05:00 น.	59.1	53.2
05:00-05:05 น.	58.3	52.4
05:05-05:10 น.	58.3	52.4
05:10-05:15 น.	60.0	54.1
05:15-05:20 น.	59.8	53.9
05:20-05:25 น.	58.7	53.8
05:25-05:30 น.	59.0	54.1
05:30-05:35 น.	57.2	51.9
05:35-05:40 น.	60.7	54.9

2024-0113474

UAE United Analyst and Engineering Consultant Co., Ltd.

เวลา *	ผลการวิเคราะห์ (หน่วยเดิม) ริมฝั่งโขงบริเวณบ้านเชียงคาน 25 - 26 เมษายน 2567 T24EC723-0068	
	Low tide	Low tide
11:20-11:25 น.	63.1	57.0
11:25-11:30 น.	60.9	54.3
11:30-11:35 น.	59.2	53.3
11:35-11:40 น.	62.7	56.9
11:40-11:45 น.	61.8	55.8
11:45-11:50 น.	62.2	55.1
11:50-11:55 น.	56.5	53.4
11:55-12:00 น.	63.9	56.3
12:00-12:05 น.	59.1	53.4
12:05-12:10 น.	61.1	55.2
12:10-12:15 น.	61.8	55.8
12:15-12:20 น.	60.6	54.1
12:20-12:25 น.	61.1	55.6
12:25-12:30 น.	61.8	55.7
12:30-12:35 น.	58.7	53.9
12:35-12:40 น.	61.3	55.3
12:40-12:45 น.	58.4	52.3
12:45-12:50 น.	60.9	54.2
12:50-12:55 น.	59.9	54.2
12:55-13:00 น.	55.1	51.2
13:00-13:05 น.	63.2	58.1
13:05-13:10 น.	66.6	58.9
13:10-13:15 น.	61.4	57.7
13:15-13:20 น.	65.3	61.5
13:20-13:25 น.	61.9	58.1
13:25-13:30 น.	62.2	59.9
13:30-13:35 น.	61.2	57.1
13:35-13:40 น.	58.7	52.0
13:40-13:45 น.	63.6	59.9
13:45-13:50 น.	65.8	61.7
13:50-13:55 น.	63.8	59.4
13:55-14:00 น.	56.4	56.7
14:00-14:05 น.	61.1	58.9
14:05-14:10 น.	66.8	60.0
14:10-14:15 น.	66.1	57.1
14:15-14:20 น.	60.8	57.8
14:20-14:25 น.	61.8	58.1
14:25-14:30 น.	63.8	60.4
14:30-14:35 น.	60.5	57.6
14:35-14:40 น.	56.6	56.1
14:40-14:45 น.	62.4	56.0
14:45-14:50 น.	60.8	57.4
14:50-14:55 น.	62.6	59.1
14:55-15:00 น.	64.1	60.7
15:00-15:05 น.	62.9	59.0
15:05-15:10 น.	64.2	60.8
15:10-15:15 น.	62.5	59.1
15:15-15:20 น.	60.3	61.6
15:20-15:25 น.	60.4	61.0
15:25-15:30 น.	61.3	58.1
15:30-15:35 น.	63.7	60.3
15:35-15:40 น.	63.8	60.4

* ค่าผลลัพธ์ของตัวอย่างมีความคลาดเคลื่อนจากค่าจริงขึ้นอยู่กับวิธีที่ใช้และอุปกรณ์ตรวจวัดซึ่งผู้ผลิตกำหนดไว้ และค่าการตรวจวัดเป็นค่าที่ได้ณ ช่วงเวลาที่ทำการตรวจวัดเท่านั้น

UAE United Analyst and Engineering Consultant Co., Ltd.

เวลา *	ผลการวิเคราะห์ (หน่วยเดิม) ริมฝั่งโขงบริเวณบ้านเชียงคาน 25 - 26 เมษายน 2567 T24EC723-0068	
	Low tide	Low tide
07:00-07:05 น.	58.1	53.1
07:05-07:10 น.	57.9	51.9
07:10-07:15 น.	61.1	55.1
07:15-07:20 น.	55.1	53.1
07:20-07:25 น.	56.6	55.9
07:25-07:30 น.	61.4	55.4
07:30-07:35 น.	61.1	55.1
07:35-07:40 น.	60.6	54.9
07:40-07:45 น.	59.4	52.8
07:45-07:50 น.	58.1	52.5
07:50-07:55 น.	61.3	55.3
07:55-08:00 น.	60.7	54.1
08:00-08:05 น.	61.4	55.9
08:05-08:10 น.	61.2	55.1
08:10-08:15 น.	56.9	56.8
08:15-08:20 น.	59.1	53.3
08:20-08:25 น.	59.4	52.9
08:25-08:30 น.	61.7	56.1
08:30-08:35 น.	61.5	56.1
08:35-08:40 น.	61.8	55.9
08:40-08:45 น.	61.6	55.6
08:45-08:50 น.	59.2	53.2
08:50-08:55 น.	61.7	55.7
08:55-09:00 น.	60.6	54.3
09:00-09:05 น.	62.7	56.8
09:05-09:10 น.	61.8	55.1
09:10-09:15 น.	57.2	53.1
09:15-09:20 น.	59.3	53.6
09:20-09:25 น.	61.4	55.1
09:25-09:30 น.	60.1	54.2
09:30-09:35 น.	60.3	54.4
09:35-09:40 น.	60.7	54.8
09:40-09:45 น.	61.3	55.6
09:45-09:50 น.	57.9	53.8
09:50-09:55 น.	59.5	53.6
09:55-10:00 น.	59.1	53.3
10:00-10:05 น.	61.8	55.7
10:05-10:10 น.	60.4	56.2
10:10-10:15 น.	60.6	54.2
10:15-10:20 น.	60.8	54.7
10:20-10:25 น.	59.4	55.8
10:25-10:30 น.	60.3	54.2
10:30-10:35 น.	60.4	54.2
10:35-10:40 น.	60.6	54.3
10:40-10:45 น.	61.8	55.7
10:45-10:50 น.	59.8	55.5
10:50-10:55 น.	62.7	56.6
10:55-11:00 น.	59.3	53.1
11:00-11:05 น.	62.7	57.9
11:05-11:10 น.	61.8	55.7
11:10-11:15 น.	62.4	56.3
11:15-11:20 น.	63.2	57.1

* ค่าผลลัพธ์ของตัวอย่างมีความคลาดเคลื่อนจากค่าจริงขึ้นอยู่กับวิธีที่ใช้และอุปกรณ์ตรวจวัดซึ่งผู้ผลิตกำหนดไว้ และค่าการตรวจวัดเป็นค่าที่ได้ณ ช่วงเวลาที่ทำการตรวจวัดเท่านั้น

เวลา *	ผลการวิเคราะห์ (เฉลี่ยรายชั่วโมง) ซึ่งเป็นการเก็บตัวอย่างต่อเนื่อง 25 - 26 กุมภาพันธ์ พ.ศ. 2567 T24BC723-0004	
	[illegible]	[illegible]
20:00-20:30 น.	63.3	53.2
20:05-20:35 น.	61.1	56.0
20:10-20:40 น.	61.1	58.0
20:15-20:45 น.	63.8	63.1
20:20-20:50 น.	61.3	55.1
20:25-20:55 น.	60.8	57.7
20:30-21:00 น.	60.9	57.8
20:35-21:05 น.	63.8	59.8
20:40-21:10 น.	62.7	55.8
20:45-21:15 น.	63.7	52.4
20:50-21:20 น.	63.1	46.9
20:55-21:25 น.	64.5	41.4
21:00-21:30 น.	65.1	42.3
21:05-21:35 น.	62.2	39.1
21:10-21:40 น.	62.8	36.3
21:15-21:45 น.	62.3	36.1
21:20-21:50 น.	64.7	41.8
21:25-21:55 น.	63.8	46.7
21:30-22:00 น.	61.9	48.7
21:35-22:05 น.	63.3	55.9
21:40-22:10 น.	63.6	56.2
21:45-22:15 น.	62.6	55.3
21:50-22:20 น.	63.6	60.5
21:55-22:25 น.	64.9	61.8
22:00-22:30 น.	62.7	59.9
22:05-22:35 น.	62.9	56.7
22:10-22:40 น.	62.8	55.7
22:15-22:45 น.	63.8	56.7
22:20-22:50 น.	59.7	56.8
22:25-22:55 น.	61.1	56.2
22:30-23:00 น.	59.7	53.6
22:35-23:05 น.	63.3	56.3
22:40-23:10 น.	61.9	58.8
22:45-23:15 น.	60.5	57.2
22:50-23:20 น.	60.1	57.1
22:55-23:25 น.	64.9	61.9
23:00-23:30 น.	61.7	57.8
23:05-23:35 น.	59.9	56.3
23:10-23:40 น.	52.8	46.1
23:15-23:45 น.	59.3	50.6
23:20-23:50 น.	59.1	50.2
23:25-23:55 น.	59.8	54.3
23:30-23:55 น.	58.7	54.3
23:35-23:40 น.	54.2	49.1
23:40-23:45 น.	58.8	54.9
23:45-23:50 น.	60.5	56.8
23:50-23:55 น.	59.3	53.3
23:55-00:00 น.	51.3	47.3
00:00-00:05 น.	56.7	51.7
00:05-00:10 น.	58.3	53.3
00:10-00:15 น.	58.8	51.8
00:15-00:20 น.	61.8	56.8

United Analyst and Engineering Consultant Co., Ltd.

เวลา *	ผลการวิเคราะห์ (เฉลี่ยรายชั่วโมง) ซึ่งเป็นการเก็บตัวอย่างต่อเนื่อง 25 - 26 กุมภาพันธ์ พ.ศ. 2567 T24BC723-0004	
	[illegible]	[illegible]
15:40-15:45 น.	62.8	55.4
15:45-15:50 น.	62.8	53.3
15:50-15:55 น.	61.2	57.8
15:55-16:00 น.	64.2	59.6
16:00-16:05 น.	62.7	55.9
16:05-16:10 น.	62.8	56.7
16:10-16:15 น.	62.4	59.1
16:15-16:20 น.	62.3	59.2
16:20-16:25 น.	62.3	59.6
16:25-16:30 น.	62.4	58.1
16:30-16:35 น.	62.1	56.8
16:35-16:40 น.	61.5	58.2
16:40-16:45 น.	62.6	59.3
16:45-16:50 น.	62.7	60.9
16:50-16:55 น.	62.8	62.3
16:55-17:00 น.	62.1	59.0
17:00-17:05 น.	63.4	60.1
17:05-17:10 น.	64.1	59.8
17:10-17:15 น.	63.1	56.6
17:15-17:20 น.	65.1	53.8
17:20-17:25 น.	64.7	52.4
17:25-17:30 น.	61.9	50.6
17:30-17:35 น.	65.5	52.2
17:35-17:40 น.	62.8	54.5
17:40-17:45 น.	62.1	56.9
17:45-17:50 น.	62.8	59.6
17:50-17:55 น.	62.1	59.0
17:55-18:00 น.	63.8	59.9
18:00-18:05 น.	62.8	61.1
18:05-18:10 น.	64.3	63.7
18:10-18:15 น.	65.9	64.7
18:15-18:20 น.	65.4	63.8
18:20-18:25 น.	63.7	62.6
18:25-18:30 น.	66.9	65.2
18:30-18:35 น.	64.3	62.1
18:35-18:40 น.	62.6	60.9
18:40-18:45 น.	64.6	63.9
18:45-18:50 น.	66.3	64.6
18:50-18:55 น.	66.6	66.9
18:55-19:00 น.	64.7	63.0
19:00-19:05 น.	63.8	61.3
19:05-19:10 น.	65.3	63.9
19:10-19:15 น.	64.6	61.4
19:15-19:20 น.	60.1	57.6
19:20-19:25 น.	64.6	62.7
19:25-19:30 น.	61.3	58.7
19:30-19:35 น.	61.3	58.4
19:35-19:40 น.	62.2	59.6
19:40-19:45 น.	62.9	59.4
19:45-19:50 น.	60.1	57.6
19:50-19:55 น.	60.8	59.1
19:55-20:00 น.	61.3	58.7

UAE United Analyst and Engineering Consultant Co., Ltd.

เวลา *	ผลการวิเคราะห์ (เฉลี่ยรายชั่วโมง) ฝุ่นที่มีขนาดเล็กกว่าหรือเท่ากับ 10 ไมครอน 23 - 28 เมษายน พ.ศ. 2567 T24BCT23-0006	
	ไซโลเก่า	ไซโลใหม่
04:40-04:45 น.	58.8	53.1
04:45-04:50 น.	57.1	51.7
04:50-04:55 น.	60.7	54.4
04:55-05:00 น.	57.8	52.9
05:00-05:05 น.	60.0	54.4
05:05-05:10 น.	62.1	56.3
05:10-05:15 น.	59.4	53.9
05:15-05:20 น.	58.8	53.2
05:20-05:25 น.	60.3	55.1
05:25-05:30 น.	57.4	52.8
05:30-05:35 น.	62.4	55.8
05:35-05:40 น.	60.7	55.1
05:40-05:45 น.	58.6	53.2
05:45-05:50 น.	59.9	53.4
05:50-05:55 น.	60.6	55.0
05:55-06:00 น.	57.7	53.1
06:00-06:05 น.	57.8	52.1
06:05-06:10 น.	59.1	53.4
06:10-06:15 น.	62.8	57.2
06:15-06:20 น.	57.1	51.5
06:20-06:25 น.	58.7	53.2
06:25-06:30 น.	61.2	55.5
06:30-06:35 น.	58.9	53.1
06:35-06:40 น.	60.1	54.6
06:40-06:45 น.	59.0	52.4
06:45-06:50 น.	59.0	53.4
06:50-06:55 น.	59.9	54.5
06:55-07:00 น.	59.4	53.8

United Analyst and Engineering Consultant Co., Ltd.

เวลา *	ผลการวิเคราะห์ (เฉลี่ยรายชั่วโมง) ฝุ่นที่มีขนาดเล็กกว่าหรือเท่ากับ 10 ไมครอน 23 - 28 เมษายน พ.ศ. 2567 T24BCT23-0006	
	ไซโลเก่า	ไซโลใหม่
00:35-00:40 น.	60.0	55.6
00:40-00:45 น.	57.9	53.9
00:45-00:50 น.	58.5	53.5
00:50-00:55 น.	61.3	56.3
00:55-01:00 น.	61.3	56.2
01:00-01:05 น.	60.8	55.0
01:05-01:10 น.	60.8	53.8
01:10-01:15 น.	62.5	57.5
01:15-01:20 น.	60.8	55.1
01:20-01:25 น.	61.1	56.7
01:25-01:30 น.	60.6	54.8
01:30-01:35 น.	57.3	51.7
01:35-01:40 น.	59.4	53.6
01:40-01:45 น.	59.8	53.1
01:45-01:50 น.	58.7	52.9
01:50-01:55 น.	57.4	51.8
01:55-02:00 น.	60.7	55.8
02:00-02:05 น.	58.6	52.8
02:05-02:10 น.	58.7	52.9
02:10-02:15 น.	58.7	53.9
02:15-02:20 น.	60.2	54.5
02:20-02:25 น.	59.2	53.9
02:25-02:30 น.	59.6	53.8
02:30-02:35 น.	58.4	53.1
02:35-02:40 น.	60.1	54.8
02:40-02:45 น.	60.8	55.1
02:45-02:50 น.	57.8	51.9
02:50-02:55 น.	57.2	53.2
02:55-03:00 น.	62.9	56.7
03:00-03:05 น.	58.7	54.2
03:05-03:10 น.	57.6	53.1
03:10-03:15 น.	58.4	52.9
03:15-03:20 น.	57.8	51.9
03:20-03:25 น.	60.7	55.2
03:25-03:30 น.	58.6	53.1
03:30-03:35 น.	60.0	55.1
03:35-03:40 น.	61.1	55.8
03:40-03:45 น.	60.6	55.1
03:45-03:50 น.	57.9	53.4
03:50-03:55 น.	59.9	54.1
03:55-04:00 น.	56.1	50.8
04:00-04:05 น.	57.6	51.8
04:05-04:10 น.	61.2	55.4
04:10-04:15 น.	60.3	54.3
04:15-04:20 น.	61.7	56.9
04:20-04:25 น.	61.9	56.1
04:25-04:30 น.	60.0	54.1
04:30-04:35 น.	60.7	55.9
04:35-04:40 น.	59.6	54.1

UAE United Analyst and Engineering Consultant Co., Ltd.

เวลา *	[illegible]	
	[illegible]	
	26 - 27 [illegible] 2567	
	T24RCF23-0067	
	[illegible]	[illegible]
11:25-11:30 น.	61.9	51.1
11:30-11:35 น.	61.8	57.8
11:35-11:40 น.	56.8	53.6
11:40-11:45 น.	61.7	55.7
11:45-11:50 น.	59.7	55.7
11:50-11:55 น.	60.3	54.1
11:55-12:00 น.	60.6	54.9
12:00-12:05 น.	59.0	53.0
12:05-12:10 น.	61.2	55.1
12:10-12:15 น.	61.4	55.4
12:15-12:20 น.	58.8	53.8
12:20-12:25 น.	59.4	53.4
12:25-12:30 น.	57.1	51.7
12:30-12:35 น.	60.8	54.9
12:35-12:40 น.	61.0	55.0
12:40-12:45 น.	59.2	55.2
12:45-12:50 น.	60.9	54.6
12:50-12:55 น.	58.7	52.7
12:55-13:00 น.	58.4	52.4
13:00-13:05 น.	59.5	53.5
13:05-13:10 น.	62.1	56.7
13:10-13:15 น.	60.4	56.9
13:15-13:20 น.	62.4	56.4
13:20-13:25 น.	69.4	63.4
13:25-13:30 น.	69.0	60.0
13:30-13:35 น.	62.8	58.8
13:35-13:40 น.	62.5	58.5
13:40-13:45 น.	61.2	57.1
13:45-13:50 น.	60.6	56.6
13:50-13:55 น.	61.5	57.5
13:55-14:00 น.	65.8	58.8
14:00-14:05 น.	63.3	59.2
14:05-14:10 น.	61.8	58.1
14:10-14:15 น.	61.3	58.8
14:15-14:20 น.	65.8	61.1
14:20-14:25 น.	62.6	58.8
14:25-14:30 น.	61.3	57.4
14:30-14:35 น.	62.9	59.1
14:35-14:40 น.	66.4	62.2
14:40-14:45 น.	64.2	60.5
14:45-14:50 น.	58.7	56.8
14:50-14:55 น.	62.0	59.3
14:55-15:00 น.	62.8	59.1
15:00-15:05 น.	66.4	66.1
15:05-15:10 น.	61.3	57.4
15:10-15:15 น.	61.7	57.8
15:15-15:20 น.	63.4	59.7
15:20-15:25 น.	60.8	56.5
15:25-15:30 น.	61.1	56.4
15:30-15:35 น.	61.9	58.4
15:35-15:40 น.	60.3	56.4

* [illegible]
* [illegible]

UAE United Analyst and Engineering Consultant Co., Ltd.

เวลา *	[illegible]	
	[illegible]	
	26 - 27 [illegible] 2567	
	T24RCF23-0067	
	[illegible]	[illegible]
07:00-07:05 น.	65.3	56.5
07:05-07:10 น.	60.6	54.9
07:10-07:15 น.	59.4	53.2
07:15-07:20 น.	59.3	53.5
07:20-07:25 น.	60.7	55.9
07:25-07:30 น.	61.2	55.6
07:30-07:35 น.	60.5	54.5
07:35-07:40 น.	62.4	56.7
07:40-07:45 น.	61.6	55.9
07:45-07:50 น.	59.2	55.5
07:50-07:55 น.	59.1	53.4
07:55-08:00 น.	56.5	53.3
08:00-08:05 น.	61.0	55.0
08:05-08:10 น.	59.4	55.6
08:10-08:15 น.	59.4	54.9
08:15-08:20 น.	60.1	54.1
08:20-08:25 น.	59.2	53.2
08:25-08:30 น.	60.9	54.9
08:30-08:35 น.	61.5	55.6
08:35-08:40 น.	59.4	53.6
08:40-08:45 น.	59.9	53.8
08:45-08:50 น.	62.7	56.7
08:50-08:55 น.	61.9	55.8
08:55-09:00 น.	62.1	56.1
09:00-09:05 น.	57.6	51.8
09:05-09:10 น.	59.1	53.3
09:10-09:15 น.	57.8	51.8
09:15-09:20 น.	59.0	53.2
09:20-09:25 น.	60.6	54.8
09:25-09:30 น.	61.2	55.4
09:30-09:35 น.	61.1	55.1
09:35-09:40 น.	59.2	53.6
09:40-09:45 น.	60.8	55.8
09:45-09:50 น.	60.3	55.5
09:50-09:55 น.	59.2	53.4
09:55-10:00 น.	58.1	53.3
10:00-10:05 น.	57.8	53.8
10:05-10:10 น.	59.5	53.6
10:10-10:15 น.	57.3	53.1
10:15-10:20 น.	61.2	55.3
10:20-10:25 น.	62.4	56.4
10:25-10:30 น.	62.3	57.5
10:30-10:35 น.	62.8	56.8
10:35-10:40 น.	62.1	56.1
10:40-10:45 น.	62.9	56.5
10:45-10:50 น.	62.2	56.2
10:50-10:55 น.	63.4	56.8
10:55-11:00 น.	59.3	53.3
11:00-11:05 น.	59.8	52.8
11:05-11:10 น.	61.6	56.6
11:10-11:15 น.	61.8	56.8
11:15-11:20 น.	59.7	55.7

* [illegible]
* [illegible]

2024-0119474

United Analyst and Engineering Consultant Co., Ltd.

เวลา *	ผลการวัดเสียง (เดซิเบลเอ) ระดับเสียงต่อเนื่องเทียบเท่า 26 - 27 กุมภาพันธ์ 2567 T268C723-0067	
	Leq 1-min	Max 1-min
15:40-15:45 น.	61.8	78.1
15:45-15:50 น.	59.4	76.2
15:50-15:55 น.	61.5	75.8
15:55-16:00 น.	58.7	73.3
16:00-16:05 น.	61.8	78.1
16:05-16:10 น.	60.8	77.1
16:10-16:15 น.	64.1	80.4
16:15-16:20 น.	61.7	79.0
16:20-16:25 น.	61.8	78.1
16:25-16:30 น.	61.5	77.8
16:30-16:35 น.	63.1	79.4
16:35-16:40 น.	59.1	74.6
16:40-16:45 น.	62.5	78.4
16:45-16:50 น.	61.4	75.8
16:50-16:55 น.	60.2	78.4
16:55-17:00 น.	62.2	78.7
17:00-17:05 น.	60.8	77.2
17:05-17:10 น.	60.6	77.1
17:10-17:15 น.	60.2	76.7
17:15-17:20 น.	60.9	77.2
17:20-17:25 น.	60.8	78.1
17:25-17:30 น.	61.4	76.8
17:30-17:35 น.	62.1	78.7
17:35-17:40 น.	60.7	76.1
17:40-17:45 น.	61.1	77.7
17:45-17:50 น.	59.4	76.2
17:50-17:55 น.	60.8	79.2
17:55-18:00 น.	61.6	77.4
18:00-18:05 น.	60.2	78.7
18:05-18:10 น.	60.5	80.2
18:10-18:15 น.	61.1	77.1
18:15-18:20 น.	61.1	77.1
18:20-18:25 น.	60.2	78.4
18:25-18:30 น.	59.9	76.8
18:30-18:35 น.	61.8	78.8
18:35-18:40 น.	61.2	76.8
18:40-18:45 น.	60.5	79.1
18:45-18:50 น.	59.9	78.2
18:50-18:55 น.	57.8	72.6
18:55-19:00 น.	58.5	74.3
19:00-19:05 น.	61.1	76.9
19:05-19:10 น.	61.8	77.4
19:10-19:15 น.	60.5	78.3
19:15-19:20 น.	61.1	76.8
19:20-19:25 น.	62.3	79.1
19:25-19:30 น.	61.2	77.6
19:30-19:35 น.	59.9	77.1
19:35-19:40 น.	62.8	78.6
19:40-19:45 น.	60.3	77.4
19:45-19:50 น.	60.2	78.2
19:50-19:55 น.	62.2	78.7
19:55-20:00 น.	60.7	76.8

* ค่าเฉลี่ยการวัดเสียงรบกวนที่ตำแหน่งเฝ้าระวังเสียงรบกวน โดยไม่ได้หักลบเสียงรบกวนพื้นฐาน
* ในการวัดเสียงนี้ไม่ได้คิดค่าแก้ไขสำหรับลักษณะเสียงดังพิเศษ

United Analyst and Engineering Consultant Co., Ltd.

เวลา *	ผลการวัดเสียง (เดซิเบลเอ) ระดับเสียงต่อเนื่องเทียบเท่า 26 - 27 กุมภาพันธ์ 2567 T268C723-0067	
	Leq 1-min	Max 1-min
15:40-15:45 น.	61.3	81.4
15:45-15:50 น.	60.8	78.1
15:50-15:55 น.	61.4	77.3
15:55-16:00 น.	62.3	76.0
16:00-16:05 น.	66.1	82.4
16:05-16:10 น.	60.3	78.6
16:10-16:15 น.	64.1	80.8
16:15-16:20 น.	63.2	78.5
16:20-16:25 น.	62.4	78.7
16:25-16:30 น.	61.4	77.7
16:30-16:35 น.	65.2	81.5
16:35-16:40 น.	63.8	80.1
16:40-16:45 น.	62.7	76.0
16:45-16:50 น.	66.1	82.3
16:50-16:55 น.	66.2	81.3
16:55-17:00 น.	61.1	77.4
17:00-17:05 น.	61.2	78.8
17:05-17:10 น.	59.4	77.4
17:10-17:15 น.	64.7	78.1
17:15-17:20 น.	59.8	76.3
17:20-17:25 น.	60.9	78.7
17:25-17:30 น.	64.7	80.9
17:30-17:35 น.	61.3	77.3
17:35-17:40 น.	62.9	79.0
17:40-17:45 น.	65.3	81.7
17:45-17:50 น.	61.4	77.8
17:50-17:55 น.	62.1	78.4
17:55-18:00 น.	60.8	81.1
18:00-18:05 น.	63.8	81.9
18:05-18:10 น.	61.3	78.6
18:10-18:15 น.	60.8	82.1
18:15-18:20 น.	63.1	81.4
18:20-18:25 น.	66.5	84.8
18:25-18:30 น.	62.7	81.0
18:30-18:35 น.	62.3	80.3
18:35-18:40 น.	62.5	80.8
18:40-18:45 น.	63.4	81.7
18:45-18:50 น.	65.7	84.0
18:50-18:55 น.	65.8	84.1
18:55-19:00 น.	65.8	84.1
19:00-19:05 น.	62.3	80.1
19:05-19:10 น.	61.8	78.9
19:10-19:15 น.	63.7	80.7
19:15-19:20 น.	61.4	78.4
19:20-19:25 น.	63.9	80.9
19:25-19:30 น.	64.8	81.0
19:30-19:35 น.	59.9	76.9
19:35-19:40 น.	65.7	82.7
19:40-19:45 น.	61.8	78.8
19:45-19:50 น.	61.7	78.7
19:50-19:55 น.	60.3	77.1
19:55-20:00 น.	64.7	81.7

* ค่าเฉลี่ยการวัดเสียงรบกวนที่ตำแหน่งเฝ้าระวังเสียงรบกวน โดยไม่ได้หักลบเสียงรบกวนพื้นฐาน
* ในการวัดเสียงนี้ไม่ได้คิดค่าแก้ไขสำหรับลักษณะเสียงดังพิเศษ

2024-0113474

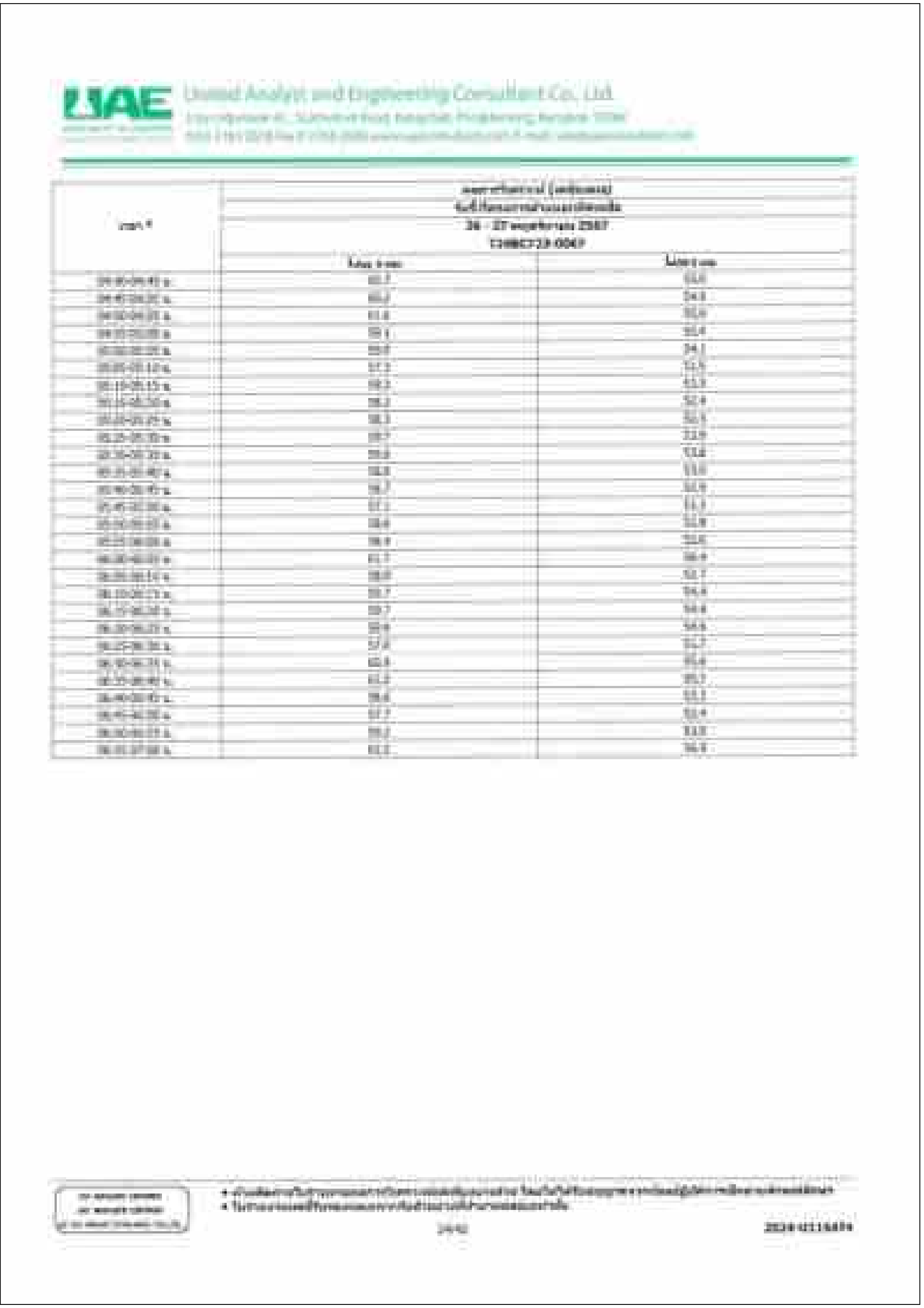

United Analyst and Engineering Consultant Co., Ltd.

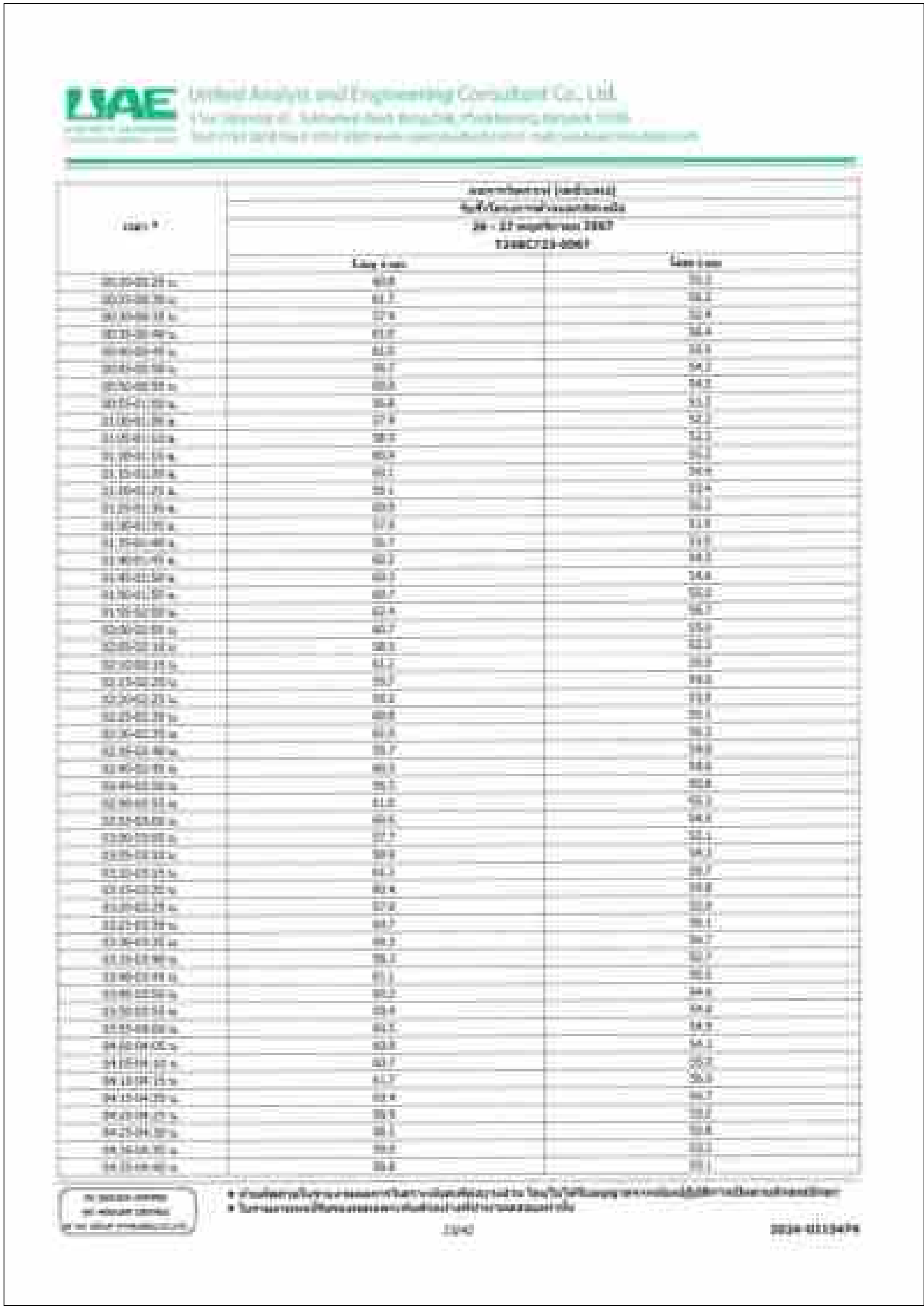

United Analyst and Engineering Consultant Co., Ltd.

เวลา *	[illegible]	
	[illegible]	
	27 - 28 [illegible] 2567	
	T24BC723-0004	
	[illegible]	[illegible]
11:00-11:05 น.	58.2	53.8
11:05-11:10 น.	59.4	54.1
11:10-11:15 น.	60.9	55.3
11:15-11:20 น.	57.4	52.3
11:20-11:25 น.	57.9	52.3
11:25-11:30 น.	57.4	57.2
11:30-11:35 น.	62.8	55.8
11:35-11:40 น.	59.9	54.2
11:40-11:45 น.	58.2	52.4
11:45-11:50 น.	58.9	53.1
11:50-11:55 น.	61.3	55.7
11:55-12:00 น.	60.9	55.1
12:00-12:05 น.	60.9	56.1
12:05-12:10 น.	59.4	53.8
12:10-12:15 น.	61.1	55.3
12:15-12:20 น.	60.6	54.2
12:20-12:25 น.	59.2	53.4
12:25-12:30 น.	62.3	55.3
12:30-12:35 น.	62.8	56.3
12:35-12:40 น.	62.7	56.3
12:40-12:45 น.	62.3	56.8
12:45-12:50 น.	61.9	55.1
12:50-12:55 น.	62.3	56.8
12:55-13:00 น.	62.8	58.5
13:00-13:05 น.	62.7	56.3
13:05-13:10 น.	62.3	56.8
13:10-13:15 น.	61.4	55.3
13:15-13:20 น.	57.2	54.8
13:20-13:25 น.	60.7	55.1
13:25-13:30 น.	64.1	61.8
13:30-13:35 น.	64.2	61.8
13:35-13:40 น.	63.6	59.1
13:40-13:45 น.	62.8	58.4
13:45-13:50 น.	63.3	60.9
13:50-13:55 น.	63.3	58.8
13:55-14:00 น.	62.9	58.5
14:00-14:05 น.	64.2	62.6
14:05-14:10 น.	65.6	63.9
14:10-14:15 น.	67.5	65.8
14:15-14:20 น.	66.3	62.4
14:20-14:25 น.	63.6	62.3
14:25-14:30 น.	65.2	63.9
14:30-14:35 น.	63.3	61.9
14:35-14:40 น.	66.1	66.7
14:40-14:45 น.	63.8	62.3
14:45-14:50 น.	64.1	62.7
14:50-14:55 น.	65.9	65.4
14:55-15:00 น.	64.9	63.5
15:00-15:05 น.	64.5	62.8
15:05-15:10 น.	62.1	60.4
15:10-15:15 น.	63.8	61.3
15:15-15:20 น.	65.1	63.9
15:20-15:25 น.	66.9	66.7
15:25-15:30 น.	66.6	63.9
15:30-15:35 น.	63.9	61.7
15:35-15:40 น.	64.8	62.1

* [illegible]
* [illegible]

เวลา *	[illegible]	
	[illegible]	
	27 - 28 [illegible] 2567	
	T24BC723-0004	
	[illegible]	[illegible]
07:30-07:35 น.	59.4	52.8
07:35-07:40 น.	59.5	53.7
07:40-07:45 น.	59.5	53.7
07:45-07:50 น.	57.6	52.8
07:50-07:55 น.	61.2	55.9
07:55-08:00 น.	60.5	55.7
08:00-08:05 น.	57.4	51.8
08:05-08:10 น.	59.1	55.7
08:10-08:15 น.	58.3	55.3
08:15-08:20 น.	58.3	55.3
08:20-08:25 น.	59.4	54.8
08:25-08:30 น.	60.3	55.7
08:30-08:35 น.	59.9	54.8
08:35-08:40 น.	58.3	52.4
08:40-08:45 น.	61.1	55.2
08:45-08:50 น.	61.3	55.4
08:50-08:55 น.	62.1	56.2
08:55-09:00 น.	58.2	52.3
09:00-09:05 น.	61.1	55.2
09:05-09:10 น.	61.2	55.9
09:10-09:15 น.	66.7	62.8
09:15-09:20 น.	63.1	57.2
09:20-09:25 น.	66.6	59.1
09:25-09:30 น.	65.9	56.4
09:30-09:35 น.	59.9	54.2
09:35-09:40 น.	63.8	55.9
09:40-09:45 น.	66.1	59.2
09:45-09:50 น.	62.3	56.9
09:50-09:55 น.	63.6	56.7
09:55-10:00 น.	66.6	58.7
10:00-10:05 น.	66.3	57.9
10:05-10:10 น.	61.9	59.8
10:10-10:15 น.	64.2	59.2
10:15-10:20 น.	58.6	57.5
10:20-10:25 น.	57.9	51.8
10:25-10:30 น.	63.2	57.1
10:30-10:35 น.	62.2	55.9
10:35-10:40 น.	62.9	56.3
10:40-10:45 น.	66.5	57.9
10:45-10:50 น.	66.7	59.6
10:50-10:55 น.	66.8	59.7
10:55-11:00 น.	59.8	53.7
11:00-11:05 น.	60.9	54.1
11:05-11:10 น.	60.1	54.3
11:10-11:15 น.	66.4	59.8
11:15-11:20 น.	66.7	59.1
11:20-11:25 น.	59.1	53.8

* [illegible]
* [illegible]

United Analyst and Engineering Consultant Co., Ltd.

เวลา *	ผลการวัดค่าระดับเสียง (เฉลี่ยระยะยาว) ริมรั้วโครงการที่ระยะห่างประมาณ 27 - 28 เมตร วันที่ 2567 T24BC723-0008	
	ระดับ L eq	ระดับ L max
15:40-15:45 น.	58.1	62.4
15:45-15:50 น.	60.4	63.7
15:50-15:55 น.	62.7	63.5
15:55-16:00 น.	66.5	66.8
16:00-16:05 น.	64.0	66.4
16:05-16:10 น.	65.1	65.5
16:10-16:15 น.	63.7	66.1
16:15-16:20 น.	67.3	66.7
16:20-16:25 น.	67.3	66.3
16:25-16:30 น.	66.3	65.3
16:30-16:35 น.	64.4	62.8
16:35-16:40 น.	63.8	65.2
16:40-16:45 น.	65.0	65.4
16:45-16:50 น.	63.4	63.8
16:50-16:55 น.	66.3	64.8
16:55-17:00 น.	67.8	64.2
17:00-17:05 น.	66.3	64.9
17:05-17:10 น.	63.2	61.6
17:10-17:15 น.	65.1	63.5
17:15-17:20 น.	66.4	64.8
17:20-17:25 น.	65.5	63.9
17:25-17:30 น.	65.2	63.6
17:30-17:35 น.	66.8	65.2
17:35-17:40 น.	65.3	63.8
17:40-17:45 น.	65.5	66.7
17:45-17:50 น.	63.7	61.7
17:50-17:55 น.	65.8	64.3
17:55-18:00 น.	63.1	61.7
18:00-18:05 น.	66.8	68.0
18:05-18:10 น.	62.4	65.6
18:10-18:15 น.	66.2	65.2
18:15-18:20 น.	64.6	62.8
18:20-18:25 น.	63.5	61.2
18:25-18:30 น.	63.2	60.4
18:30-18:35 น.	66.1	64.4
18:35-18:40 น.	63.5	61.7
18:40-18:45 น.	61.8	59.6
18:45-18:50 น.	61.1	59.3
18:50-18:55 น.	63.8	60.5
18:55-19:00 น.	62.1	60.4
19:00-19:05 น.	65.1	63.3
19:05-19:10 น.	63.1	61.4
19:10-19:15 น.	64.7	62.9
19:15-19:20 น.	65.1	60.7
19:20-19:25 น.	63.9	60.1
19:25-19:30 น.	63.3	60.4
19:30-19:35 น.	63.7	61.9
19:35-19:40 น.	62.7	61.3
19:40-19:45 น.	63.8	66.0
19:45-19:50 น.	65.8	64.0
19:50-19:55 น.	63.3	61.9
19:55-20:00 น.	66.1	66.3

United Analyst and Engineering Consultant Co., Ltd.

เวลา *	ผลการวัดค่าระดับเสียง (เฉลี่ยระยะยาว) ริมรั้วโครงการที่ระยะห่างประมาณ 27 - 28 เมตร วันที่ 2567 T24BC723-0008	
	ระดับ L eq	ระดับ L max
20:00-20:05 น.	63.4	61.3
20:05-20:10 น.	62.8	62.8
20:10-20:15 น.	63.8	63.9
20:15-20:20 น.	64.3	62.1
20:20-20:25 น.	61.2	61.3
20:25-20:30 น.	65.6	62.7
20:30-20:35 น.	62.1	60.2
20:35-20:40 น.	65.8	63.9
20:40-20:45 น.	63.3	61.3
20:45-20:50 น.	61.1	58.2
20:50-20:55 น.	62.1	65.1
20:55-21:00 น.	64.1	62.8
21:00-21:05 น.	64.6	61.9
21:05-21:10 น.	62.8	60.3
21:10-21:15 น.	63.2	61.5
21:15-21:20 น.	60.1	58.8
21:20-21:25 น.	63.2	60.7
21:25-21:30 น.	62.5	60.6
21:30-21:35 น.	60.6	58.9
21:35-21:40 น.	63.8	60.1
21:40-21:45 น.	64.2	62.3
21:45-21:50 น.	63.6	61.9
21:50-21:55 น.	60.7	64.0
21:55-22:00 น.	61.6	58.3
22:00-22:05 น.	63.1	63.1
22:05-22:10 น.	59.8	62.0
22:10-22:15 น.	64.9	63.1
22:15-22:20 น.	61.9	59.2
22:20-22:25 น.	63.3	61.2
22:25-22:30 น.	66.4	64.6
22:30-22:35 น.	60.7	62.9
22:35-22:40 น.	62.3	60.2
22:40-22:45 น.	61.8	59.8
22:45-22:50 น.	59.8	61.2
22:50-22:55 น.	61.2	58.7
22:55-23:00 น.	60.9	62.1
23:00-23:05 น.	61.7	58.3
23:05-23:10 น.	60.4	57.1
23:10-23:15 น.	58.5	56.4
23:15-23:20 น.	61.8	58.7
23:20-23:25 น.	58.9	56.8
23:25-23:30 น.	61.7	59.6
23:30-23:35 น.	59.3	61.2
23:35-23:40 น.	61.7	58.5
23:40-23:45 น.	60.3	60.3
23:45-23:50 น.	61.9	59.8
23:50-23:55 น.	60.9	57.8
23:55-00:00 น.	61.7	58.6
00:00-00:05 น.	57.1	55.1
00:05-00:10 น.	58.4	57.3
00:10-00:15 น.	60.3	56.1
00:15-00:20 น.	57.8	55.8

3024-0115474

United Analyst and Engineering Consultant Co., Ltd.

เวลา *	[illegible]	
	27 - 28 [illegible] 2567	
	T1480C123-0008	
	[illegible]	[illegible]
[illegible] น.	62.2	58.8
[illegible] น.	59.5	54.1
[illegible] น.	55.7	58.3
[illegible] น.	57.7	52.3
[illegible] น.	62.3	57.2
[illegible] น.	62.3	57.0
[illegible] น.	58.6	53.5
[illegible] น.	61.4	56.3
[illegible] น.	57.9	53.8
[illegible] น.	58.1	53.0
[illegible] น.	60.3	56.4
[illegible] น.	62.3	57.1
[illegible] น.	58.2	54.1
[illegible] น.	57.6	53.5
[illegible] น.	58.3	54.2
[illegible] น.	58.6	55.5
[illegible] น.	61.5	56.2
[illegible] น.	59.3	54.2
[illegible] น.	61.9	56.3
[illegible] น.	58.8	53.7
[illegible] น.	58.8	57.6
[illegible] น.	61.4	56.2
[illegible] น.	57.8	52.7
[illegible] น.	59.2	54.1
[illegible] น.	61.8	55.5
[illegible] น.	58.7	53.3
[illegible] น.	57.2	52.1
[illegible] น.	62.9	57.8

• [illegible]
• [illegible]

2024-0113474

United Analyst and Engineering Consultant Co., Ltd.

เวลา *	[illegible]	
	27 - 28 [illegible] 2567	
	T1480C123-0008	
	[illegible]	[illegible]
[illegible] น.	61.2	55.8
[illegible] น.	63.1	58.0
[illegible] น.	60.4	55.3
[illegible] น.	58.3	53.8
[illegible] น.	56.8	51.8
[illegible] น.	57.3	52.2
[illegible] น.	62.5	57.2
[illegible] น.	61.8	55.9
[illegible] น.	61.8	56.2
[illegible] น.	60.5	55.1
[illegible] น.	59.7	54.3
[illegible] น.	61.8	56.2
[illegible] น.	62.7	57.3
[illegible] น.	60.8	55.4
[illegible] น.	58.4	53.0
[illegible] น.	58.1	52.9
[illegible] น.	59.1	53.7
[illegible] น.	61.5	56.1
[illegible] น.	61.3	55.8
[illegible] น.	58.6	53.4
[illegible] น.	59.6	54.1
[illegible] น.	61.3	55.8
[illegible] น.	62.5	56.8
[illegible] น.	60.5	55.0
[illegible] น.	59.7	54.3
[illegible] น.	59.2	53.7
[illegible] น.	59.5	54.0
[illegible] น.	57.6	52.1
[illegible] น.	59.4	53.8
[illegible] น.	58.8	53.3
[illegible] น.	60.4	54.7
[illegible] น.	62.3	56.8
[illegible] น.	59.2	54.1
[illegible] น.	58.5	53.5
[illegible] น.	57.2	52.1
[illegible] น.	57.1	52.0
[illegible] น.	61.5	56.0
[illegible] น.	58.7	53.8
[illegible] น.	62.3	57.1
[illegible] น.	61.3	55.2
[illegible] น.	60.2	54.6
[illegible] น.	60.5	55.4
[illegible] น.	59.1	54.1
[illegible] น.	58.5	53.4
[illegible] น.	58.7	53.3
[illegible] น.	57.4	52.0
[illegible] น.	60.4	55.0
[illegible] น.	59.1	53.7
[illegible] น.	57.1	51.7
[illegible] น.	59.6	54.2
[illegible] น.	58.6	53.1
[illegible] น.	58.8	53.4

• [illegible]
• [illegible]

2024-0113474

United Analyst and Engineering Consultant Co., Ltd.

เวลา *	[illegible]	
	[illegible]	
	28 - 29 [illegible] 2567	
	T2408C723-0009	
	[illegible]	[illegible]
11:25-11:35 น.	11.6	56.0
11:35-11:45 น.	55.7	53.1
11:45-11:55 น.	51.8	56.0
11:55-12:05 น.	55.8	53.1
12:05-12:15 น.	55.9	54.1
12:15-12:25 น.	55.4	53.3
12:25-12:35 น.	55.9	52.9
12:35-12:45 น.	51.8	57.2
12:45-12:55 น.	55.5	53.2
12:55-13:05 น.	55.8	53.4
13:05-13:15 น.	55.2	53.1
13:15-13:25 น.	55.3	53.2
13:25-13:35 น.	57.4	53.8
13:35-13:45 น.	52.8	57.1
13:45-13:55 น.	52.7	56.9
13:55-14:05 น.	55.2	53.4
14:05-14:15 น.	51.8	56.1
14:15-14:25 น.	52.4	56.2
14:25-14:35 น.	55.4	53.7
14:35-14:45 น.	55.3	53.2
14:45-14:55 น.	55.4	53.3
14:55-15:05 น.	55.5	52.9
15:05-15:15 น.	55.2	53.2
15:15-15:25 น.	55.3	53.1
15:25-15:35 น.	55.4	53.3
15:35-15:45 น.	55.3	53.2
15:45-15:55 น.	55.4	53.1
15:55-16:05 น.	55.3	53.2
16:05-16:15 น.	55.4	53.1
16:15-16:25 น.	55.3	53.2
16:25-16:35 น.	55.4	53.1
16:35-16:45 น.	55.3	53.2
16:45-16:55 น.	55.4	53.1
16:55-17:05 น.	55.3	53.2
17:05-17:15 น.	55.4	53.1
17:15-17:25 น.	55.3	53.2
17:25-17:35 น.	55.4	53.1
17:35-17:45 น.	55.3	53.2
17:45-17:55 น.	55.4	53.1

United Analyst and Engineering Consultant Co., Ltd.

เวลา *	[illegible]	
	[illegible]	
	28 - 29 [illegible] 2567	
	T2408C723-0009	
	[illegible]	[illegible]
07:05-07:15 น.	61.9	56.1
07:15-07:25 น.	61.5	56.1
07:25-07:35 น.	56.3	59.8
07:35-07:45 น.	61.3	57.6
07:45-07:55 น.	60.6	57.2
07:55-08:05 น.	58.3	52.9
08:05-08:15 น.	57.7	52.3
08:15-08:25 น.	58.3	57.9
08:25-08:35 น.	61.8	56.4
08:35-08:45 น.	58.5	53.1
08:45-08:55 น.	60.0	53.2
08:55-09:05 น.	60.5	56.1
09:05-09:15 น.	59.8	54.2
09:15-09:25 น.	59.8	54.1
09:25-09:35 น.	59.8	53.9
09:35-09:45 น.	57.4	53.7
09:45-09:55 น.	59.2	53.5
09:55-10:05 น.	59.7	56.3
10:05-10:15 น.	62.4	56.4
10:15-10:25 น.	61.3	55.7
10:25-10:35 น.	61.3	55.8
10:35-10:45 น.	57.4	53.7
10:45-10:55 น.	59.2	53.5
10:55-11:05 น.	59.7	56.3
11:05-11:15 น.	62.4	56.4
11:15-11:25 น.	61.3	55.7
11:25-11:35 น.	61.3	55.8
11:35-11:45 น.	57.4	53.7
11:45-11:55 น.	59.2	53.5
11:55-12:05 น.	59.7	56.3
12:05-12:15 น.	62.4	56.4
12:15-12:25 น.	61.3	55.7
12:25-12:35 น.	61.3	55.8
12:35-12:45 น.	57.4	53.7
12:45-12:55 น.	59.2	53.5
12:55-13:05 น.	59.7	56.3
13:05-13:15 น.	62.4	56.4
13:15-13:25 น.	61.3	55.7
13:25-13:35 น.	61.3	55.8
13:35-13:45 น.	57.4	53.7
13:45-13:55 น.	59.2	53.5
13:55-14:05 น.	59.7	56.3
14:05-14:15 น.	62.4	56.4
14:15-14:25 น.	61.3	55.7
14:25-14:35 น.	61.3	55.8
14:35-14:45 น.	57.4	53.7
14:45-14:55 น.	59.2	53.5
14:55-15:05 น.	59.7	56.3
15:05-15:15 น.	62.4	56.4
15:15-15:25 น.	61.3	55.7
15:25-15:35 น.	61.3	55.8
15:35-15:45 น.	57.4	53.7
15:45-15:55 น.	59.2	53.5

เวลา *	[illegible] [illegible] 28 - 29 พฤศจิกายน 2567 T24BC723-0069	
	Leq 5 นาที	[illegible]
15:40-15:45 น.	63.7	52.1
15:45-15:50 น.	67.8	63.4
15:50-15:55 น.	62.3	60.7
15:55-16:00 น.	64.1	58.7
16:00-16:05 น.	65.5	53.9
16:05-16:10 น.	67.2	59.6
16:10-16:15 น.	63.7	61.7
16:15-16:20 น.	62.2	63.6
16:20-16:25 น.	67.8	64.9
16:25-16:30 น.	64.7	63.1
16:30-16:35 น.	63.6	62.2
16:35-16:40 น.	64.2	63.9
16:40-16:45 น.	63.7	52.1
16:45-16:50 น.	65.6	63.9
16:50-16:55 น.	66.5	59.9
16:55-17:00 น.	69.1	62.5
17:00-17:05 น.	63.1	60.4
17:05-17:10 น.	62.7	58.6
17:10-17:15 น.	66.6	64.3
17:15-17:20 น.	62.3	61.2
17:20-17:25 น.	66.1	65.4
17:25-17:30 น.	65.8	64.1
17:30-17:35 น.	64.1	60.8
17:35-17:40 น.	64.3	62.6
17:40-17:45 น.	65.4	61.7
17:45-17:50 น.	67.1	65.0
17:50-17:55 น.	62.9	53.2
17:55-18:00 น.	63.3	61.8
18:00-18:05 น.	66.6	64.6
18:05-18:10 น.	65.2	53.5
18:10-18:15 น.	65.4	63.9
18:15-18:20 น.	64.7	62.7
18:20-18:25 น.	65.6	52.4
18:25-18:30 น.	61.6	59.6
18:30-18:35 น.	66.2	64.2
18:35-18:40 น.	63.7	61.7
18:40-18:45 น.	65.1	63.1
18:45-18:50 น.	62.1	60.1
18:50-18:55 น.	64.2	62.2
18:55-19:00 น.	63.1	60.1
19:00-19:05 น.	64.6	58.6
19:05-19:10 น.	61.6	58.8
19:10-19:15 น.	65.9	63.9
19:15-19:20 น.	66.5	64.7
19:20-19:25 น.	64.1	52.3
19:25-19:30 น.	63.7	61.7
19:30-19:35 น.	61.9	59.9
19:35-19:40 น.	60.8	58.4
19:40-19:45 น.	65.9	63.4
19:45-19:50 น.	64.8	62.8
19:50-19:55 น.	62.7	60.7
19:55-20:00 น.	62.6	60.6

- [illegible]
- [illegible]

เวลา *	[illegible] [illegible] 28 - 29 พฤศจิกายน 2567 T24BC723-0069	
	Leq 5 นาที	[illegible]
20:00-20:05 น.	66.1	60.1
20:05-20:10 น.	65.1	62.1
20:10-20:15 น.	64.5	62.5
20:15-20:20 น.	65.0	62.8
20:20-20:25 น.	63.8	58.9
20:25-20:30 น.	62.6	60.8
20:30-20:35 น.	65.6	53.6
20:35-20:40 น.	52.8	62.4
20:40-20:45 น.	61.9	59.6
20:45-20:50 น.	61.7	59.7
20:50-20:55 น.	61.2	59.2
20:55-21:00 น.	62.1	60.2
21:00-21:05 น.	64.5	62.5
21:05-21:10 น.	61.7	59.7
21:10-21:15 น.	62.9	60.6
21:15-21:20 น.	61.0	59.6
21:20-21:25 น.	61.2	59.4
21:25-21:30 น.	62.9	60.9
21:30-21:35 น.	62.1	60.1
21:35-21:40 น.	60.6	58.2
21:40-21:45 น.	63.0	61.0
21:45-21:50 น.	65.4	63.4
21:50-21:55 น.	62.2	60.2
21:55-22:00 น.	63.4	61.4
22:00-22:05 น.	63.4	61.4
22:05-22:10 น.	66.2	63.2
22:10-22:15 น.	64.3	62.3
22:15-22:20 น.	62.4	60.4
22:20-22:25 น.	61.0	59.6
22:25-22:30 น.	62.4	60.9
22:30-22:35 น.	62.8	60.8
22:35-22:40 น.	62.4	60.6
22:40-22:45 น.	60.7	58.7
22:45-22:50 น.	64.4	62.4
22:50-22:55 น.	63.2	61.2
22:55-23:00 น.	65.8	63.8
23:00-23:05 น.	62.0	59.6
23:05-23:10 น.	60.1	57.1
23:10-23:15 น.	67.7	59.2
23:15-23:20 น.	62.2	59.9
23:20-23:25 น.	61.7	58.8
23:25-23:30 น.	60.8	57.4
23:30-23:35 น.	61.3	58.1
23:35-23:40 น.	62.4	60.0
23:40-23:45 น.	60.1	55.9
23:45-23:50 น.	61.2	58.1
23:50-23:55 น.	60.3	57.1
23:55-00:00 น.	61.9	59.2
00:00-00:05 น.	60.2	54.8
00:05-00:10 น.	60.1	55.2
00:10-00:15 น.	61.9	58.5
00:15-00:20 น.	59.7	54.2

- [illegible]
- [illegible]

เวลา *	[illegible]	
	[illegible]	[illegible]
[illegible]	[illegible]	[illegible]
[illegible]	[illegible]	[illegible]
[illegible]	[illegible]	[illegible]
[illegible]	[illegible]	[illegible]
[illegible]	[illegible]	[illegible]
[illegible]	[illegible]	[illegible]
[illegible]	[illegible]	[illegible]
[illegible]	[illegible]	[illegible]
[illegible]	[illegible]	[illegible]
[illegible]	[illegible]	[illegible]
[illegible]	[illegible]	[illegible]
[illegible]	[illegible]	[illegible]
[illegible]	[illegible]	[illegible]
[illegible]	[illegible]	[illegible]
[illegible]	[illegible]	[illegible]
[illegible]	[illegible]	[illegible]
[illegible]	[illegible]	[illegible]
[illegible]	[illegible]	[illegible]
[illegible]	[illegible]	[illegible]
[illegible]	[illegible]	[illegible]
[illegible]	[illegible]	[illegible]
[illegible]	[illegible]	[illegible]
[illegible]	[illegible]	[illegible]
[illegible]	[illegible]	[illegible]
[illegible]	[illegible]	[illegible]
[illegible]	[illegible]	[illegible]
[illegible]	[illegible]	[illegible]
[illegible]	[illegible]	[illegible]

[illegible]

เวลา *	[illegible]	
	[illegible]	[illegible]
[illegible]	[illegible]	[illegible]
[illegible]	[illegible]	[illegible]
[illegible]	[illegible]	[illegible]
[illegible]	[illegible]	[illegible]
[illegible]	[illegible]	[illegible]
[illegible]	[illegible]	[illegible]
[illegible]	[illegible]	[illegible]
[illegible]	[illegible]	[illegible]
[illegible]	[illegible]	[illegible]
[illegible]	[illegible]	[illegible]
[illegible]	[illegible]	[illegible]
[illegible]	[illegible]	[illegible]
[illegible]	[illegible]	[illegible]
[illegible]	[illegible]	[illegible]
[illegible]	[illegible]	[illegible]
[illegible]	[illegible]	[illegible]
[illegible]	[illegible]	[illegible]
[illegible]	[illegible]	[illegible]
[illegible]	[illegible]	[illegible]
[illegible]	[illegible]	[illegible]
[illegible]	[illegible]	[illegible]
[illegible]	[illegible]	[illegible]
[illegible]	[illegible]	[illegible]
[illegible]	[illegible]	[illegible]
[illegible]	[illegible]	[illegible]
[illegible]	[illegible]	[illegible]
[illegible]	[illegible]	[illegible]
[illegible]	[illegible]	[illegible]
[illegible]	[illegible]	[illegible]
[illegible]	[illegible]	[illegible]
[illegible]	[illegible]	[illegible]
[illegible]	[illegible]	[illegible]
[illegible]	[illegible]	[illegible]
[illegible]	[illegible]	[illegible]
[illegible]	[illegible]	[illegible]
[illegible]	[illegible]	[illegible]
[illegible]	[illegible]	[illegible]
[illegible]	[illegible]	[illegible]
[illegible]	[illegible]	[illegible]
[illegible]	[illegible]	[illegible]
[illegible]	[illegible]	[illegible]
[illegible]	[illegible]	[illegible]
[illegible]	[illegible]	[illegible]
[illegible]	[illegible]	[illegible]
[illegible]	[illegible]	[illegible]
[illegible]	[illegible]	[illegible]
[illegible]	[illegible]	[illegible]
[illegible]	[illegible]	[illegible]
[illegible]	[illegible]	[illegible]
[illegible]	[illegible]	[illegible]
[illegible]	[illegible]	[illegible]
[illegible]	[illegible]	[illegible]

[illegible]

United Analyst and Engineering Consultant Co., Ltd.

เวลา *	[illegible]	
	[illegible]	
	29 - 30 [illegible] 2567	
	T24MC723-0070	
	Lay 1 m	Lay 2 m
11:30-11:35 น.	59.0	52.1
11:35-11:40 น.	61.6	54.9
11:40-11:45 น.	61.9	55.2
11:45-11:50 น.	60.7	54.0
11:50-11:55 น.	59.6	52.9
11:55-12:00 น.	64.3	57.6
12:00-12:05 น.	63.3	56.4
12:05-12:10 น.	61.2	54.6
12:10-12:15 น.	60.4	53.8
12:15-12:20 น.	59.4	52.8
12:20-12:25 น.	61.7	54.1
12:25-12:30 น.	62.4	57.4
12:30-12:35 น.	62.3	57.4
12:35-12:40 น.	59.4	53.1
12:40-12:45 น.	61.4	55.0
12:45-12:50 น.	60.5	53.9
12:50-12:55 น.	61.1	55.6
12:55-13:00 น.	59.4	53.3
13:00-13:05 น.	58.9	53.4
13:05-13:10 น.	60.4	55.2
13:10-13:15 น.	66.3	58.4
13:15-13:20 น.	63.1	61.4
13:20-13:25 น.	64.4	63.0
13:25-13:30 น.	64.9	63.0
13:30-13:35 น.	66.1	64.2
13:35-13:40 น.	66.4	64.6
13:40-13:45 น.	63.4	61.7
13:45-13:50 น.	62.3	60.4
13:50-13:55 น.	63.4	61.5
13:55-14:00 น.	61.8	59.9
14:00-14:05 น.	66.5	64.7
14:05-14:10 น.	65.1	63.2
14:10-14:15 น.	64.2	62.4
14:15-14:20 น.	66.0	64.2
14:20-14:25 น.	63.1	61.1
14:25-14:30 น.	64.3	58.7
14:30-14:35 น.	62.1	60.4
14:35-14:40 น.	62.8	61.0
14:40-14:45 น.	63.7	61.9
14:45-14:50 น.	66.7	64.9
14:50-14:55 น.	66.4	62.6
14:55-15:00 น.	65.3	63.1
15:00-15:05 น.	65.1	63.2
15:05-15:10 น.	61.3	59.2
15:10-15:15 น.	60.0	58.0
15:15-15:20 น.	60.4	58.8
15:20-15:25 น.	63.1	61.1
15:25-15:30 น.	63.7	61.7
15:30-15:35 น.	62.4	60.4
15:35-15:40 น.	64.3	62.3
15:40-15:45 น.	61.7	59.7

United Analyst and Engineering Consultant Co., Ltd.

เวลา *	[illegible]	
	[illegible]	
	29 - 30 [illegible] 2567	
	T24MC723-0070	
	Lay 1 m	Lay 2 m
07:00-07:05 น.	61.5	59.4
07:05-07:10 น.	61.1	58.3
07:10-07:15 น.	61.1	58.2
07:15-07:20 น.	62.3	57.2
07:20-07:25 น.	56.7	51.6
07:25-07:30 น.	61.6	58.3
07:30-07:35 น.	56.0	52.9
07:35-07:40 น.	58.2	54.1
07:40-07:45 น.	58.1	53.0
07:45-07:50 น.	60.3	55.1
07:50-07:55 น.	62.1	57.3
07:55-08:00 น.	61.7	58.2
08:00-08:05 น.	59.5	54.2
08:05-08:10 น.	56.6	52.3
08:10-08:15 น.	56.5	51.2
08:15-08:20 น.	60.7	55.4
08:20-08:25 น.	59.1	53.8
08:25-08:30 น.	60.5	54.9
08:30-08:35 น.	60.7	55.4
08:35-08:40 น.	60.6	55.2
08:40-08:45 น.	61.9	56.6
08:45-08:50 น.	57.8	52.3
08:50-08:55 น.	57.8	52.3
08:55-09:00 น.	60.1	54.8
09:00-09:05 น.	59.7	54.1
09:05-09:10 น.	61.7	55.8
09:10-09:15 น.	61.6	56.9
09:15-09:20 น.	60.8	55.6
09:20-09:25 น.	59.6	54.2
09:25-09:30 น.	60.6	55.0
09:30-09:35 น.	60.6	55.6
09:35-09:40 น.	60.2	56.4
09:40-09:45 น.	60.1	54.9
09:45-09:50 น.	62.3	56.1
09:50-09:55 น.	60.6	58.0
09:55-10:00 น.	58.7	53.1
10:00-10:05 น.	60.3	58.7
10:05-10:10 น.	61.8	56.2
10:10-10:15 น.	62.0	56.4
10:15-10:20 น.	59.3	53.6
10:20-10:25 น.	61.7	57.1
10:25-10:30 น.	62.8	56.4
10:30-10:35 น.	63.1	57.9
10:35-10:40 น.	61.7	56.7
10:40-10:45 น.	62.5	57.0
10:45-10:50 น.	60.8	55.1
10:50-10:55 น.	57.6	51.7
10:55-11:00 น.	58.1	52.9
11:00-11:05 น.	60.4	54.7
11:05-11:10 น.	61.7	56.8
11:10-11:15 น.	58.7	53.8
11:15-11:20 น.	59.7	53.6

United Analyst and Engineering Consultant Co., Ltd.

เวลา *	ผลการวิเคราะห์ (เฉลี่ยรายชั่วโมง) ค่าเสียงรบกวนสิ่งแวดล้อม 29 - 30 เมษายน 2567 T2408C723-0076	
	[illegible]	[illegible]
20:00-20:05 น.	62.2	58.7
20:05-20:10 น.	59.8	56.4
20:10-20:15 น.	64.7	61.1
20:15-20:20 น.	65.3	61.9
20:20-20:25 น.	61.7	58.2
20:25-20:30 น.	63.6	60.1
20:30-20:35 น.	61.0	57.5
20:35-20:40 น.	62.2	58.8
20:40-20:45 น.	62.5	59.0
20:45-20:50 น.	60.9	57.0
20:50-20:55 น.	63.7	60.2
20:55-21:00 น.	63.2	60.1
21:00-21:05 น.	59.7	56.2
21:05-21:10 น.	63.3	59.8
21:10-21:15 น.	63.8	60.4
21:15-21:20 น.	64.3	60.8
21:20-21:25 น.	62.3	58.8
21:25-21:30 น.	63.3	60.0
21:30-21:35 น.	62.8	59.3
21:35-21:40 น.	62.3	58.8
21:40-21:45 น.	61.8	58.3
21:45-21:50 น.	63.1	59.6
21:50-21:55 น.	65.1	61.4
21:55-22:00 น.	63.5	59.9
22:00-22:05 น.	61.7	58.2
22:05-22:10 น.	60.6	57.1
22:10-22:15 น.	59.1	55.7
22:15-22:20 น.	59.2	55.7
22:20-22:25 น.	61.6	58.1
22:25-22:30 น.	60.9	57.4
22:30-22:35 น.	58.8	55.3
22:35-22:40 น.	60.6	57.1
22:40-22:45 น.	62.9	59.1
22:45-22:50 น.	59.7	56.2
22:50-22:55 น.	63.9	60.4
22:55-23:00 น.	61.9	58.2
23:00-23:05 น.	62.8	59.4
23:05-23:10 น.	59.9	56.1
23:10-23:15 น.	56.1	52.3
23:15-23:20 น.	59.8	56.7
23:20-23:25 น.	57.3	54.1
23:25-23:30 น.	58.2	54.8
23:30-23:35 น.	60.7	56.5
23:35-23:40 น.	60.7	56.5
23:40-23:45 น.	60.9	56.7
23:45-23:50 น.	58.8	54.6
23:50-23:55 น.	60.9	56.7
23:55-00:00 น.	61.5	57.1
00:00-00:05 น.	59.2	54.3
00:05-00:10 น.	60.6	55.6
00:10-00:15 น.	62.1	57.1
00:15-00:20 น.	61.9	56.8

* ค่าเฉลี่ยการวัดการตรวจสอบการวัดเสียงรบกวนสิ่งแวดล้อม โดยวัดให้ได้ช่วงเวลาการทำงานปกติของโรงงานอุตสาหกรรม หรือโดยการวัดเสียงรบกวนสิ่งแวดล้อมตามเกณฑ์ที่กรมควบคุมมลพิษกำหนด

United Analyst and Engineering Consultant Co., Ltd.

เวลา *	ผลการวิเคราะห์ (เฉลี่ยรายชั่วโมง) ค่าเสียงรบกวนสิ่งแวดล้อม 29 - 30 เมษายน 2567 T2408C723-0076	
	[illegible]	[illegible]
15:40-15:45 น.	61.9	58.4
15:45-15:50 น.	61.3	57.1
15:50-15:55 น.	61.8	57.8
15:55-16:00 น.	61.7	57.7
16:00-16:05 น.	61.3	57.1
16:05-16:10 น.	61.1	56.9
16:10-16:15 น.	61.9	58.7
16:15-16:20 น.	60.7	56.5
16:20-16:25 น.	61.2	56.9
16:25-16:30 น.	61.4	57.2
16:30-16:35 น.	62.0	58.8
16:35-16:40 น.	61.0	56.7
16:40-16:45 น.	61.3	57.1
16:45-16:50 น.	61.6	57.4
16:50-16:55 น.	64.1	60.0
16:55-17:00 น.	63.0	58.8
17:00-17:05 น.	61.9	57.1
17:05-17:10 น.	60.7	56.4
17:10-17:15 น.	61.4	57.0
17:15-17:20 น.	63.1	58.8
17:20-17:25 น.	61.8	57.1
17:25-17:30 น.	63.1	58.6
17:30-17:35 น.	63.2	58.8
17:35-17:40 น.	62.3	58.2
17:40-17:45 น.	61.5	57.3
17:45-17:50 น.	61.6	57.3
17:50-17:55 น.	62.1	57.8
17:55-18:00 น.	61.3	56.9
18:00-18:05 น.	59.8	55.2
18:05-18:10 น.	62.4	57.8
18:10-18:15 น.	61.0	56.0
18:15-18:20 น.	60.7	56.1
18:20-18:25 น.	61.2	56.6
18:25-18:30 น.	60.3	55.8
18:30-18:35 น.	62.2	58.0
18:35-18:40 น.	59.8	55.2
18:40-18:45 น.	59.6	55.0
18:45-18:50 น.	60.3	56.7
18:50-18:55 น.	60.5	56.9
18:55-19:00 น.	60.9	56.3
19:00-19:05 น.	61.7	56.8
19:05-19:10 น.	62.8	58.9
19:10-19:15 น.	62.1	58.2
19:15-19:20 น.	61.3	56.9
19:20-19:25 น.	66.8	63.9
19:25-19:30 น.	60.7	57.8
19:30-19:35 น.	65.1	62.2
19:35-19:40 น.	62.1	59.2
19:40-19:45 น.	65.3	62.9
19:45-19:50 น.	61.1	58.2
19:50-19:55 น.	61.1	58.3
19:55-20:00 น.	61.8	58.8

* ค่าเฉลี่ยการวัดการตรวจสอบการวัดเสียงรบกวนสิ่งแวดล้อม โดยวัดให้ได้ช่วงเวลาการทำงานปกติของโรงงานอุตสาหกรรม หรือโดยการวัดเสียงรบกวนสิ่งแวดล้อมตามเกณฑ์ที่กรมควบคุมมลพิษกำหนด

2024-0113474

United Analyst and Engineering Consultant Co., Ltd.

เวลา *	ผลการวิเคราะห์ (มลพิษอากาศ) ฝุ่นที่ละอองขนาดเล็กกว่าหรือเท่ากับ 2.5 ไมครอน 28 - 30 เมษายน พ.ศ. 2567 T168C723-0079	
	Long-term	Short-term
08:30-09:45 น.	57.3	51.4
09:45-09:50 น.	60.6	54.7
09:50-09:55 น.	57.3	51.4
09:55-10:00 น.	50.8	50.8
10:00-10:05 น.	60.9	56.2
10:05-10:10 น.	56.8	51.0
10:10-10:15 น.	60.1	57.1
10:15-10:20 น.	54.6	50.8
10:20-10:25 น.	61.5	55.7
10:25-10:30 น.	59.0	53.2
10:30-10:35 น.	58.2	52.4
10:35-10:40 น.	57.8	52.0
10:40-10:45 น.	58.4	53.6
10:45-10:50 น.	60.6	56.8
10:50-10:55 น.	58.1	53.1
10:55-11:00 น.	60.1	54.3
11:00-11:05 น.	61.2	55.6
11:05-11:10 น.	57.5	52.8
11:10-11:15 น.	58.3	53.1
11:15-11:20 น.	59.4	53.8
11:20-11:25 น.	60.5	54.9
11:25-11:30 น.	61.3	55.7
11:30-11:35 น.	60.9	55.3
11:35-11:40 น.	58.9	53.9
11:40-11:45 น.	61.1	55.9
11:45-11:50 น.	60.1	54.8
11:50-11:55 น.	61.2	55.6
11:55-12:00 น.	60.7	55.1

- End of Analysis Report -

United Analyst and Engineering Consultant Co., Ltd.

เวลา *	ผลการวิเคราะห์ (มลพิษอากาศ) ฝุ่นที่ละอองขนาดเล็กกว่าหรือเท่ากับ 2.5 ไมครอน 28 - 30 เมษายน พ.ศ. 2567 T168C723-0079	
	Long-term	Short-term
12:00-12:05 น.	57.8	52.0
12:05-12:10 น.	60.2	55.2
12:10-12:15 น.	62.2	57.2
12:15-12:20 น.	62.7	57.7
12:20-12:25 น.	55.4	54.4
12:25-12:30 น.	61.8	56.8
12:30-12:35 น.	59.0	54.0
12:35-12:40 น.	58.6	53.6
12:40-12:45 น.	62.8	57.8
12:45-12:50 น.	62.8	58.1
12:50-12:55 น.	59.8	55.0
12:55-13:00 น.	58.1	53.8
13:00-13:05 น.	62.3	58.3
13:05-13:10 น.	62.1	57.9
13:10-13:15 น.	59.9	56.0
13:15-13:20 น.	55.4	50.5
13:20-13:25 น.	61.5	56.6
13:25-13:30 น.	57.5	51.4
13:30-13:35 น.	61.8	56.5
13:35-13:40 น.	58.1	52.4
13:40-13:45 น.	60.1	54.3
13:45-13:50 น.	59.7	55.3
13:50-13:55 น.	59.8	54.0
13:55-14:00 น.	58.8	54.0
14:00-14:05 น.	57.5	51.7
14:05-14:10 น.	63.8	59.8
14:10-14:15 น.	57.2	51.5
14:15-14:20 น.	60.2	54.2
14:20-14:25 น.	57.6	51.8
14:25-14:30 น.	58.9	55.2
14:30-14:35 น.	60.3	54.5
14:35-14:40 น.	57.1	51.5
14:40-14:45 น.	59.1	55.4
14:45-14:50 น.	61.1	55.4
14:50-14:55 น.	60.7	55.0
14:55-15:00 น.	60.2	55.2
15:00-15:05 น.	55.8	51.4
15:05-15:10 น.	58.3	52.5
15:10-15:15 น.	59.1	53.3
15:15-15:20 น.	59.1	53.4
15:20-15:25 น.	60.6	54.8
15:25-15:30 น.	59.9	54.3
15:30-15:35 น.	58.6	52.7
15:35-15:40 น.	59.8	54.1
15:40-15:45 น.	58.7	53.8
15:45-15:50 น.	58.3	52.3
15:50-15:55 น.	61.2	55.9
15:55-16:00 น.	58.9	53.5
16:00-16:05 น.	61.7	56.8
16:05-16:10 น.	60.2	55.3
16:10-16:15 น.	59.7	55.4
16:15-16:20 น.	61.8	56.8

เวลา *	[illegible] [illegible] 23 - 24 พฤศจิกายน 2567 T24KC723-0039	
	[illegible]	[illegible]
10:10-10:15 น.	55.8	55.8
10:15-10:20 น.	55.8	58.1
10:20-10:25 น.	56.6	57.0
10:25-10:30 น.	55.8	58.1
10:30-10:35 น.	59.9	57.2
10:35-10:40 น.	60.1	55.4
10:40-10:45 น.	55.4	54.7
10:45-10:50 น.	57.5	56.1
10:50-10:55 น.	59.0	58.1
10:55-11:00 น.	55.5	55.8
11:00-11:05 น.	55.4	56.6
11:05-11:10 น.	55.1	53.1
11:10-11:15 น.	60.0	55.4
11:15-11:20 น.	59.3	58.7
11:20-11:25 น.	55.3	54.7
11:25-11:30 น.	58.4	57.8
11:30-11:35 น.	60.0	59.4
11:35-11:40 น.	57.8	57.2
11:40-11:45 น.	57.3	56.7
11:45-11:50 น.	60.1	55.1
11:50-11:55 น.	56.6	56.0
11:55-12:00 น.	57.2	56.6
12:00-12:05 น.	58.1	57.2
12:05-12:10 น.	55.9	55.5
12:10-12:15 น.	59.0	58.1
12:15-12:20 น.	56.8	57.6
12:20-12:25 น.	56.3	55.8
12:25-12:30 น.	61.7	59.8
12:30-12:35 น.	60.6	58.7
12:35-12:40 น.	59.2	58.2
12:40-12:45 น.	56.4	55.7
12:45-12:50 น.	57.1	56.2
12:50-12:55 น.	57.3	56.4
12:55-13:00 น.	57.6	57.0
13:00-13:05 น.	56.7	56.0
13:05-13:10 น.	58.8	58.1
13:10-13:15 น.	61.1	60.9
13:15-13:20 น.	60.1	59.2
13:20-13:25 น.	58.8	57.1
13:25-13:30 น.	59.6	59.2
13:30-13:35 น.	61.1	60.4
13:35-13:40 น.	61.7	60.8
13:40-13:45 น.	59.1	58.4
13:45-13:50 น.	55.8	55.1
13:50-13:55 น.	60.8	60.2
13:55-14:00 น.	57.2	56.5
14:00-14:05 น.	57.2	56.7
14:05-14:10 น.	60.9	60.2
14:10-14:15 น.	58.5	57.6
14:15-14:20 น.	59.6	57.7
14:20-14:25 น.	60.8	60.0
14:25-14:30 น.	59.7	58.9

[illegible]

- [illegible]
- [illegible]

ใบรายงานผลการวิเคราะห์

[illegible] : [illegible]
[illegible] : [illegible] 12120
[illegible] : [illegible]
[illegible] : [illegible]
[illegible] : [illegible]
[illegible] : 23-30 พฤศจิกายน 2567
[illegible] : *
[illegible] : [illegible]
[illegible] : [illegible]

[illegible] : 23-30 พฤศจิกายน 2567
[illegible] : 23-30 พฤศจิกายน 2567
[illegible] : 11 ธันวาคม 2567
[illegible] : [illegible]
[illegible] : [illegible]
[illegible] : T24KC723-0024 - T24KC723-0039

เวลา *	[illegible] [illegible] 23 - 24 พฤศจิกายน 2567 T24KC723-0039	
	[illegible]	[illegible]
07:00-07:05 น.	56.7	57.6
07:05-07:10 น.	58.7	57.4
07:10-07:15 น.	54.2	58.1
07:15-07:20 น.	55.6	58.4
07:20-07:25 น.	55.7	56.4
07:25-07:30 น.	58.2	57.1
07:30-07:35 น.	55.3	55.2
07:35-07:40 น.	56.1	57.0
07:40-07:45 น.	56.9	55.9
07:45-07:50 น.	60.2	56.1
07:50-07:55 น.	55.6	56.3
07:55-08:00 น.	58.8	57.7
08:00-08:05 น.	60.9	55.6
08:05-08:10 น.	57.1	55.8
08:10-08:15 น.	58.2	56.5
08:15-08:20 น.	60.5	59.2
08:20-08:25 น.	55.4	59.1
08:25-08:30 น.	57.1	56.6
08:30-08:35 น.	57.7	56.4
08:35-08:40 น.	58.0	56.7
08:40-08:45 น.	55.2	55.6
08:45-08:50 น.	56.5	57.2
08:50-08:55 น.	57.8	56.7
08:55-09:00 น.	56.6	55.8
09:00-09:05 น.	60.7	56.5
09:05-09:10 น.	56.6	58.4
09:10-09:15 น.	57.6	55.4
09:15-09:20 น.	55.1	58.9
09:20-09:25 น.	60.1	58.4
09:25-09:30 น.	57.1	56.3
09:30-09:35 น.	58.7	57.3
09:35-09:40 น.	60.2	59.2
09:40-09:45 น.	56.4	55.2
09:45-09:50 น.	57.1	56.7
09:50-09:55 น.	58.0	55.8
09:55-10:00 น.	59.7	58.1
10:00-10:05 น.	58.8	56.1
10:05-10:10 น.	56.6	56.1

[illegible]

- [illegible]
- [illegible]

เวลา *	ผลการวัดระดับเสียง (เดซิเบลเอ) ริมรั้วโรงงานด้านทางเข้าโรงงาน 23 – 24 เมษายน พ.ศ. 2567 T24BC723-0828	
	ไม่มีเสียงรบกวน	มีเสียงรบกวน
18:30-18:35 น.	60.0	60.1
18:35-18:40 น.	59.4	59.9
18:40-18:45 น.	55.7	55.1
18:45-18:50 น.	55.9	55.3
18:50-18:55 น.	58.9	58.3
18:55-19:00 น.	59.1	58.5
19:00-19:05 น.	61.4	60.8
19:05-19:10 น.	59.2	58.4
19:10-19:15 น.	59.8	59.2
19:15-19:20 น.	57.7	57.1
19:20-19:25 น.	57.3	56.7
19:25-19:30 น.	59.2	58.6
19:30-19:35 น.	55.4	58.8
19:35-19:40 น.	55.1	54.7
19:40-19:45 น.	58.4	57.8
19:45-19:50 น.	58.9	57.3
19:50-19:55 น.	59.2	58.7
19:55-20:00 น.	58.7	58.2
20:00-20:05 น.	55.8	56.3
20:05-20:10 น.	55.1	54.6
20:10-20:15 น.	58.4	58.9
20:15-20:20 น.	55.9	55.4
20:20-20:25 น.	55.3	55.8
20:25-20:30 น.	57.2	58.7
20:30-20:35 น.	55.8	55.4
20:35-20:40 น.	55.9	55.2
20:40-20:45 น.	58.8	57.7
20:45-20:50 น.	57.5	56.8
20:50-20:55 น.	59.4	58.3
20:55-21:00 น.	56.9	55.1
21:00-21:05 น.	56.4	55.9
21:05-21:10 น.	58.4	57.7
21:10-21:15 น.	58.1	57.1
21:15-21:20 น.	57.5	56.6
21:20-21:25 น.	57.8	56.9
21:25-21:30 น.	59.9	58.8
21:30-21:35 น.	59.5	58.6
21:35-21:40 น.	55.9	55.8
21:40-21:45 น.	57.8	56.9
21:45-21:50 น.	59.9	58.8
21:50-21:55 น.	59.5	58.6
21:55-22:00 น.	55.9	55.8
22:00-22:05 น.	57.8	56.9
22:05-22:10 น.	60.4	59.8
22:10-22:15 น.	57.4	56.8
22:15-22:20 น.	57.7	57.1
22:20-22:25 น.	59.8	58.7
22:25-22:30 น.	55.1	54.5
22:30-22:35 น.	55.8	55.3
22:35-22:40 น.	60.8	60.3
22:40-22:45 น.	58.9	58.3
22:45-22:50 น.	57.7	57.1
22:50-22:55 น.	55.7	55.1
22:55-23:00 น.	57.9	57.3
23:00-23:05 น.	58.3	57.5
23:05-23:10 น.	57.8	56.6

เวลา *	ผลการวัดระดับเสียง (เดซิเบลเอ) ริมรั้วโรงงานด้านทางเข้าโรงงาน 23 – 24 เมษายน พ.ศ. 2567 T24BC723-0828	
	ไม่มีเสียงรบกวน	มีเสียงรบกวน
14:30-14:35 น.	61.8	60.1
14:35-14:40 น.	60.9	60.0
14:40-14:45 น.	58.8	57.8
14:45-14:50 น.	57.3	56.4
14:50-14:55 น.	60.2	59.3
14:55-15:00 น.	58.8	57.9
15:00-15:05 น.	60.1	59.2
15:05-15:10 น.	58.9	57.8
15:10-15:15 น.	57.8	57.2
15:15-15:20 น.	56.3	55.8
15:20-15:25 น.	57.1	56.5
15:25-15:30 น.	58.1	57.5
15:30-15:35 น.	56.8	55.8
15:35-15:40 น.	57.6	57.0
15:40-15:45 น.	57.8	57.2
15:45-15:50 น.	58.2	56.7
15:50-15:55 น.	60.8	60.2
15:55-16:00 น.	61.1	60.6
16:00-16:05 น.	60.9	59.9
16:05-16:10 น.	60.1	59.6
16:10-16:15 น.	58.9	58.4
16:15-16:20 น.	57.9	57.4
16:20-16:25 น.	58.9	58.4
16:25-16:30 น.	61.3	60.8
16:30-16:35 น.	60.1	59.6
16:35-16:40 น.	57.2	56.7
16:40-16:45 น.	55.4	54.9
16:45-16:50 น.	55.7	55.2
16:50-16:55 น.	60.3	59.8
16:55-17:00 น.	59.4	58.9
17:00-17:05 น.	62.4	61.1
17:05-17:10 น.	60.8	60.7
17:10-17:15 น.	61.7	57.6
17:15-17:20 น.	62.5	57.9
17:20-17:25 น.	60.1	59.4
17:25-17:30 น.	60.8	60.7
17:30-17:35 น.	60.3	59.4
17:35-17:40 น.	61.9	57.5
17:40-17:45 น.	60.1	60.0
17:45-17:50 น.	61.7	59.9
17:50-17:55 น.	60.5	60.2
17:55-18:00 น.	61.2	58.9
18:00-18:05 น.	61.3	58.7
18:05-18:10 น.	61.8	59.4
18:10-18:15 น.	61.3	59.8
18:15-18:20 น.	59.6	57.5
18:20-18:25 น.	60.4	58.1
18:25-18:30 น.	60.2	57.7
18:30-18:35 น.	59.6	57.1
18:35-18:40 น.	61.3	59.4
18:40-18:45 น.	62.1	58.8
18:45-18:50 น.	62.0	59.3

United Analyst and Engineering Consultant Co., Ltd.

เวลา *	ผลการวิเคราะห์ (เฉลี่ยรายชั่วโมง) ริมรั้วโรงงานด้านใต้ลมโรงงาน 23 - 24 พฤศจิกายน 2567 T24NC723-0039	
	Leq 1 min	Lx90 1 min
23:30-23:35 น.	58.7	57.9
23:35-23:40 น.	59.1	58.4
23:40-23:45 น.	57.6	56.7
23:45-23:50 น.	58.3	57.6
23:50-23:55 น.	60.8	59.1
23:55-24:00 น.	57.3	56.1
24:00-00:05 น.	55.3	53.3
00:05-00:10 น.	55.8	53.8
00:10-00:15 น.	55.8	54.6
00:15-00:20 น.	55.1	54.1
00:20-00:25 น.	55.2	53.2
00:25-00:30 น.	55.4	53.4
00:30-00:35 น.	55.3	53.3
00:35-00:40 น.	55.9	53.9
00:40-00:45 น.	58.4	57.4
00:45-00:50 น.	57.3	56.7
00:50-00:55 น.	54.8	53.8
00:55-01:00 น.	57.1	56.1
01:00-01:05 น.	55.4	53.4
01:05-01:10 น.	60.0	59.4
01:10-01:15 น.	57.6	56.3
01:15-01:20 น.	59.7	59.2
01:20-01:25 น.	57.8	56.7
01:25-01:30 น.	57.6	56.1
01:30-01:35 น.	58.1	57.6
01:35-01:40 น.	59.9	58.4
01:40-01:45 น.	57.6	56.4
01:45-01:50 น.	61.7	60.2
01:50-01:55 น.	58.3	57.8
01:55-02:00 น.	59.3	59.1
02:00-02:05 น.	59.8	57.8
02:05-02:10 น.	61.1	59.1
02:10-02:15 น.	60.2	58.4
02:15-02:20 น.	59.7	58.3
02:20-02:25 น.	60.2	58.4
02:25-02:30 น.	59.0	58.2
02:30-02:35 น.	59.6	58.1
02:35-02:40 น.	58.2	56.1
02:40-02:45 น.	58.4	56.6
02:45-02:50 น.	59.6	57.8
02:50-02:55 น.	59.0	57.2
02:55-03:00 น.	59.1	57.3

United Analyst and Engineering Consultant Co., Ltd.

เวลา *	ผลการวิเคราะห์ (เฉลี่ยรายชั่วโมง) ริมรั้วโรงงานด้านใต้ลมโรงงาน 23 - 24 พฤศจิกายน 2567 T24NC723-0039	
	Leq 1 min	Lx90 1 min
23:30-23:35 น.	56.4	55.0
23:35-23:40 น.	58.3	57.1
23:40-23:45 น.	55.8	55.0
23:45-23:50 น.	56.7	55.8
23:50-23:55 น.	57.4	56.4
23:55-24:00 น.	59.6	58.8
24:00-00:05 น.	57.3	56.4
00:05-00:10 น.	55.8	55.0
00:10-00:15 น.	56.1	55.1
00:15-00:20 น.	55.4	54.2
00:20-00:25 น.	55.3	54.1
00:25-00:30 น.	54.6	53.8
00:30-00:35 น.	55.6	54.1
00:35-00:40 น.	55.4	54.6
00:40-00:45 น.	58.3	57.7
00:45-00:50 น.	57.1	56.4
00:50-00:55 น.	57.6	56.7
00:55-01:00 น.	56.3	55.3
01:00-01:05 น.	58.6	55.6
01:05-01:10 น.	59.2	58.4
01:10-01:15 น.	57.3	57.1
01:15-01:20 น.	58.6	58.1
01:20-01:25 น.	58.4	57.1
01:25-01:30 น.	57.1	56.3
01:30-01:35 น.	57.3	56.4
01:35-01:40 น.	59.8	58.9
01:40-01:45 น.	56.2	55.6
01:45-01:50 น.	55.2	54.6
01:50-01:55 น.	55.9	55.0
01:55-02:00 น.	56.7	54.8
02:00-02:05 น.	60.0	59.1
02:05-02:10 น.	58.4	57.1
02:10-02:15 น.	55.4	55.1
02:15-02:20 น.	56.8	55.9
02:20-02:25 น.	55.4	55.3
02:25-02:30 น.	59.1	58.1
02:30-02:35 น.	57.2	56.3
02:35-02:40 น.	60.8	59.6
02:40-02:45 น.	57.2	56.3
02:45-02:50 น.	55.7	54.8
02:50-02:55 น.	58.0	57.1
02:55-03:00 น.	58.8	57.7
03:00-03:05 น.	55.4	54.1
03:05-03:10 น.	55.4	55.0
03:10-03:15 น.	55.8	55.9
03:15-03:20 น.	60.1	59.3
03:20-03:25 น.	57.2	56.3
03:25-03:30 น.	58.4	57.3
03:30-03:35 น.	59.1	58.1
03:35-03:40 น.	59.4	58.9
03:40-03:45 น.	59.1	58.8
03:45-03:50 น.	59.1	58.1

เวลา *	[illegible]	
	[illegible]	
	24 - 25 [illegible] 2567	
	T24BC723-0030	
	[illegible]	[illegible]
11:20-11:25 น.	55.4	55.2
11:25-11:30 น.	55.6	56.2
11:30-11:35 น.	56.8	57.8
11:35-11:40 น.	57.5	56.7
11:40-11:45 น.	56.4	55.6
11:45-11:50 น.	55.8	54.2
11:50-11:55 น.	56.7	57.4
11:55-12:00 น.	55.4	57.6
12:00-12:05 น.	56.7	58.9
12:05-12:10 น.	56.4	58.6
12:10-12:15 น.	55.4	58.6
12:15-12:20 น.	55.9	58.1
12:20-12:25 น.	55.4	58.4
12:25-12:30 น.	57.8	57.2
12:30-12:35 น.	56.2	57.2
12:35-12:40 น.	55.2	54.2
12:40-12:45 น.	56.2	57.4
12:45-12:50 น.	56.8	56.5
12:50-12:55 น.	57.4	55.8
12:55-13:00 น.	55.7	54.9
13:00-13:05 น.	55.3	55.6
13:05-13:10 น.	58.1	57.4
13:10-13:15 น.	55.8	55.1
13:15-13:20 น.	55.7	55.6
13:20-13:25 น.	55.4	55.1
13:25-13:30 น.	55.8	55.2
13:30-13:35 น.	57.2	56.5
13:35-13:40 น.	55.2	54.5
13:40-13:45 น.	56.3	56.6
13:45-13:50 น.	57.4	56.7
13:50-13:55 น.	57.2	56.3
13:55-14:00 น.	58.1	57.4
14:00-14:05 น.	57.1	56.4
14:05-14:10 น.	57.8	57.2
14:10-14:15 น.	56.2	55.6
14:15-14:20 น.	56.8	55.8
14:20-14:25 น.	58.8	58.2
14:25-14:30 น.	56.4	55.7
14:30-14:35 น.	55.4	56.7
14:35-14:40 น.	58.6	57.6
14:40-14:45 น.	55.9	54.2
14:45-14:50 น.	57.6	56.9
14:50-14:55 น.	56.8	56.6
14:55-15:00 น.	56.3	55.7
15:00-15:05 น.	55.7	56.1
15:05-15:10 น.	56.8	56.2
15:10-15:15 น.	56.4	55.7
15:15-15:20 น.	55.1	56.5
15:20-15:25 น.	56.6	55.4
15:25-15:30 น.	56.3	55.6
15:30-15:35 น.	57.8	57.2
15:35-15:40 น.	56.4	57.6

United Analyst and Engineering Consultant Co., Ltd.

เวลา *	[illegible]	
	[illegible]	
	24 - 25 [illegible] 2567	
	T24BC723-0030	
	[illegible]	[illegible]
07:00-07:05 น.	56.7	54.2
07:05-07:10 น.	57.8	56.3
07:10-07:15 น.	55.8	56.1
07:15-07:20 น.	56.6	58.3
07:20-07:25 น.	56.4	55.4
07:25-07:30 น.	56.1	56.6
07:30-07:35 น.	57.3	55.6
07:35-07:40 น.	55.1	57.6
07:40-07:45 น.	56.2	58.7
07:45-07:50 น.	57.3	56.8
07:50-07:55 น.	56.7	56.2
07:55-08:00 น.	58.7	57.2
08:00-08:05 น.	55.6	54.6
08:05-08:10 น.	56.4	55.2
08:10-08:15 น.	56.8	57.5
08:15-08:20 น.	61.8	60.9
08:20-08:25 น.	61.4	60.3
08:25-08:30 น.	59.6	58.1
08:30-08:35 น.	55.7	56.4
08:35-08:40 น.	55.3	55.2
08:40-08:45 น.	60.2	58.9
08:45-08:50 น.	60.1	59.0
08:50-08:55 น.	56.8	59.1
08:55-09:00 น.	57.2	55.9
09:00-09:05 น.	57.4	56.8
09:05-09:10 น.	61.4	60.6
09:10-09:15 น.	59.2	58.5
09:15-09:20 น.	55.9	55.1
09:20-09:25 น.	56.1	58.3
09:25-09:30 น.	59.6	58.8
09:30-09:35 น.	55.6	55.4
09:35-09:40 น.	56.1	56.1
09:40-09:45 น.	60.8	60.9
09:45-09:50 น.	60.8	60.9
09:50-09:55 น.	56.0	55.2
09:55-10:00 น.	55.8	55.6
10:00-10:05 น.	56.1	56.5
10:05-10:10 น.	57.3	57.1
10:10-10:15 น.	56.2	56.5
10:15-10:20 น.	55.9	56.2
10:20-10:25 น.	60.0	59.2
10:25-10:30 น.	56.3	57.5
10:30-10:35 น.	56.7	56.5
10:35-10:40 น.	55.1	56.1
10:40-10:45 น.	57.9	56.8
10:45-10:50 น.	59.8	58.0
10:50-10:55 น.	57.8	57.1
10:55-11:00 น.	60.7	59.9
11:00-11:05 น.	57.1	56.7
11:05-11:10 น.	56.1	57.9
11:10-11:15 น.	56.6	55.8
11:15-11:20 น.	56.7	55.9

United Analyst and Engineering Consultant Co., Ltd.

เวลา *	ผลการวิเคราะห์ (เฉลี่ยรายชั่วโมง) ระดับเสียงรบกวนในสิ่งแวดล้อม 24 - 25 กุมภาพันธ์ ค.ศ. 2567 T24RCF23-0039	
	Leq เฉลี่ย	Lmax เฉลี่ย
20:00-20:30 น.	56.3	70.7
20:30-21:00 น.	57.7	70.3
21:00-21:30 น.	55.0	54.8
21:30-22:00 น.	56.6	70.2
22:00-22:30 น.	57.6	57.0
22:30-23:00 น.	57.5	56.9
23:00-23:30 น.	57.3	60.4
23:30-00:00 น.	55.2	54.8
00:00-00:30 น.	56.5	55.5
00:30-01:00 น.	56.4	59.9
01:00-01:30 น.	57.2	56.1
01:30-02:00 น.	58.7	58.1
02:00-02:30 น.	58.7	56.0
02:30-03:00 น.	58.8	55.1
03:00-03:30 น.	55.0	54.3
03:30-04:00 น.	58.0	58.7
04:00-04:30 น.	58.8	58.1
04:30-05:00 น.	56.4	55.7
05:00-05:30 น.	57.5	56.8
05:30-06:00 น.	60.0	59.3
06:00-06:30 น.	58.5	57.8
06:30-07:00 น.	57.0	56.2
07:00-07:30 น.	56.9	56.2
07:30-08:00 น.	58.5	57.8
08:00-08:30 น.	58.9	58.2
08:30-09:00 น.	57.5	56.9
09:00-09:30 น.	58.4	57.8
09:30-10:00 น.	58.2	57.6
10:00-10:30 น.	56.3	55.7
10:30-11:00 น.	58.4	58.0
11:00-11:30 น.	57.3	56.6
11:30-12:00 น.	55.9	55.8
12:00-12:30 น.	59.0	58.4
12:30-13:00 น.	58.3	57.7
13:00-13:30 น.	55.7	55.1
13:30-14:00 น.	58.6	58.0
14:00-14:30 น.	59.0	58.4
14:30-15:00 น.	59.3	58.7
15:00-15:30 น.	59.0	58.4
15:30-16:00 น.	56.7	56.0
16:00-16:30 น.	56.7	55.8
16:30-17:00 น.	59.6	58.7
17:00-17:30 น.	58.9	58.0
17:30-18:00 น.	58.8	57.9
18:00-18:30 น.	57.3	56.5
18:30-19:00 น.	57.2	56.3
19:00-19:30 น.	57.3	56.5
19:30-20:00 น.	56.1	55.3
20:00-20:30 น.	58.9	58.1
20:30-21:00 น.	59.3	58.5
21:00-21:30 น.	57.8	57.0
21:30-22:00 น.	58.8	57.9
22:00-22:30 น.	59.3	58.4
22:30-23:00 น.	58.9	58.0
23:00-23:30 น.	58.3	57.4
23:30-00:00 น.	57.2	56.3
00:00-00:30 น.	57.3	56.5
00:30-01:00 น.	56.8	56.0
01:00-01:30 น.	55.3	54.5
01:30-02:00 น.	56.2	55.3

- ค่าเฉลี่ยดังกล่าวเป็นการคำนวณผลการวัดระดับเสียงรบกวนในช่วงเวลาที่ปฏิบัติงานของโครงการ
- ในการคำนวณผลดังกล่าวไม่ได้คำนวณค่าปรับตามกฎหมายกำหนด

2024-0113469

United Analyst and Engineering Consultant Co., Ltd.

เวลา *	ผลการวิเคราะห์ (เฉลี่ยรายชั่วโมง) ระดับเสียงรบกวนในสิ่งแวดล้อม 24 - 25 กุมภาพันธ์ ค.ศ. 2567 T24RCF23-0039	
	Leq เฉลี่ย	Lmax เฉลี่ย
15:45-16:00 น.	58.3	58.3
15:45-16:00 น.	59.4	59.3
16:00-16:30 น.	59.3	58.7
16:00-16:30 น.	57.2	56.4
16:30-17:00 น.	59.8	59.1
16:30-17:00 น.	57.3	56.6
17:00-17:30 น.	56.7	55.8
17:00-17:30 น.	58.1	57.4
17:30-18:00 น.	58.9	58.1
17:30-18:00 น.	58.3	57.4
18:00-18:30 น.	57.3	57.2
18:00-18:30 น.	57.3	56.5
18:30-19:00 น.	55.9	55.2
18:30-19:00 น.	59.4	58.7
19:00-19:30 น.	59.6	59.0
19:00-19:30 น.	59.0	58.3
19:30-20:00 น.	58.1	57.4
19:30-20:00 น.	59.9	59.2
20:00-20:30 น.	61.1	60.1
20:00-20:30 น.	61.1	57.1
20:30-21:00 น.	60.9	56.1
20:30-21:00 น.	61.5	60.5
21:00-21:30 น.	61.1	59.3
21:00-21:30 น.	61.6	60.8
21:30-22:00 น.	61.9	59.1
21:30-22:00 น.	61.4	60.6
22:00-22:30 น.	60.3	59.5
22:00-22:30 น.	61.2	59.9
22:30-23:00 น.	60.2	59.1
22:30-23:00 น.	59.8	57.9
23:00-23:30 น.	61.0	59.0
23:00-23:30 น.	60.1	58.1
23:30-00:00 น.	58.4	56.9
23:30-00:00 น.	59.4	58.1
00:00-00:30 น.	59.5	58.3
00:00-00:30 น.	59.1	58.1
00:30-01:00 น.	57.8	56.8
00:30-01:00 น.	59.6	58.9
01:00-01:30 น.	56.8	56.2
01:00-01:30 น.	55.6	55.0
01:30-02:00 น.	55.3	54.7
01:30-02:00 น.	59.0	58.4
02:00-02:30 น.	59.7	58.1
02:00-02:30 น.	60.3	59.7
02:30-03:00 น.	56.1	55.5
02:30-03:00 น.	55.4	54.8
03:00-03:30 น.	59.3	58.9

- ค่าเฉลี่ยดังกล่าวเป็นการคำนวณผลการวัดระดับเสียงรบกวนในช่วงเวลาที่ปฏิบัติงานของโครงการ
- ในการคำนวณผลดังกล่าวไม่ได้คำนวณค่าปรับตามกฎหมายกำหนด

2024-0113469

เวลา *	ผลการวิเคราะห์ (เฉลี่ยรายชั่วโมง) ริมถนนสุขุมวิท ใกล้โรงเรียนวัดโพธิ์แจ้ง 24 - 28 พฤศจิกายน 2567 T24BC723-0038	
	ไนตรัส ไดออกไซด์	ไนตริก ออกไซด์
04:40-04:45 น.	57.8	56.7
04:45-04:50 น.	61.0	59.9
04:50-04:55 น.	59.8	58.7
04:55-05:00 น.	61.1	60.0
05:00-05:05 น.	57.1	55.9
05:05-05:10 น.	61.7	60.7
05:10-05:15 น.	58.3	56.6
05:15-05:20 น.	56.9	55.1
05:20-05:25 น.	57.3	55.8
05:25-05:30 น.	60.9	59.1
05:30-05:35 น.	59.0	57.6
05:35-05:40 น.	56.2	54.9
05:40-05:45 น.	58.4	56.6
05:45-05:50 น.	62.2	60.6
05:50-05:55 น.	57.4	56.3
05:55-06:00 น.	57.7	56.2
06:00-06:05 น.	55.9	53.3
06:05-06:10 น.	55.5	54.2
06:10-06:15 น.	62.1	60.1
06:15-06:20 น.	55.2	53.6
06:20-06:25 น.	58.1	56.3
06:25-06:30 น.	60.1	58.9
06:30-06:35 น.	55.7	54.1
06:35-06:40 น.	56.7	55.1
06:40-06:45 น.	55.7	54.1
06:45-06:50 น.	57.7	56.1
06:50-06:55 น.	61.8	60.2
06:55-07:00 น.	58.5	56.9

UAE United Analyst and Engineering Consultant Co., Ltd.

เวลา *	ผลการวิเคราะห์ (เฉลี่ยรายชั่วโมง) ริมถนนสุขุมวิท ใกล้โรงเรียนวัดโพธิ์แจ้ง 24 - 28 พฤศจิกายน 2567 T24BC723-0038	
	ไนตรัส ไดออกไซด์	ไนตริก ออกไซด์
07:20-07:25 น.	58.4	57.5
07:25-07:30 น.	59.5	58.6
07:30-07:35 น.	57.1	56.4
07:35-07:40 น.	56.1	55.4
07:40-07:45 น.	57.8	56.9
07:45-07:50 น.	55.4	55.0
07:50-07:55 น.	58.7	57.8
07:55-08:00 น.	58.8	57.9
08:00-08:05 น.	57.1	56.1
08:05-08:10 น.	60.1	58.7
08:10-08:15 น.	55.4	54.6
08:15-08:20 น.	55.8	55.0
08:20-08:25 น.	55.4	55.0
08:25-08:30 น.	55.4	54.9
08:30-08:35 น.	60.5	59.7
08:35-08:40 น.	57.7	56.9
08:40-08:45 น.	60.0	59.2
08:45-08:50 น.	59.7	58.9
08:50-08:55 น.	55.9	54.9
08:55-09:00 น.	60.5	59.7
09:00-09:05 น.	58.9	58.1
09:05-09:10 น.	55.3	54.3
09:10-09:15 น.	55.4	54.6
09:15-09:20 น.	57.8	57.0
09:20-09:25 น.	55.4	55.1
09:25-09:30 น.	60.8	59.2
09:30-09:35 น.	59.7	58.9
09:35-09:40 น.	57.5	56.2
09:40-09:45 น.	54.7	53.9
09:45-09:50 น.	58.4	57.2
09:50-09:55 น.	57.8	57.0
09:55-10:00 น.	58.7	57.9
10:00-10:05 น.	57.4	56.6
10:05-10:10 น.	58.7	58.7
10:10-10:15 น.	57.8	56.6
10:15-10:20 น.	58.7	57.7
10:20-10:25 น.	59.2	58.2
10:25-10:30 น.	59.0	58.6
10:30-10:35 น.	58.9	57.4
10:35-10:40 น.	57.8	56.8
10:40-10:45 น.	57.8	55.6
10:45-10:50 น.	59.4	59.0
10:50-10:55 น.	59.5	57.5
10:55-11:00 น.	58.7	58.7
11:00-11:05 น.	59.0	57.5
11:05-11:10 น.	59.8	58.1
11:10-11:15 น.	57.2	55.1
11:15-11:20 น.	58.1	57.0
11:20-11:25 น.	60.4	59.3
11:25-11:30 น.	59.8	59.7
11:30-11:35 น.	59.4	58.1
11:35-11:40 น.	59.6	57.5
11:40-11:45 น.	57.5	56.9

United Analyst and Engineering Consultant Co., Ltd.

เวลา *	ผลการวิเคราะห์ (เดซิเบลเอ) ระดับเสียงรบกวนในพื้นที่ชุมชน 23 - 28 กุมภาพันธ์ พ.ศ. 2567 T1686C723-0031	
	ช่วงเวลากลางวัน	ช่วงเวลากลางคืน
11:00-11:05 น.	60.4	55.7
11:05-11:10 น.	59.1	56.2
11:10-11:15 น.	59.5	56.6
11:15-11:20 น.	59.4	55.5
11:20-11:25 น.	59.1	55.1
11:25-11:30 น.	59.5	56.6
11:30-11:35 น.	59.6	55.7
11:35-11:40 น.	59.2	55.1
11:40-11:45 น.	59.3	56.7
11:45-11:50 น.	60.0	56.2
11:50-11:55 น.	59.1	56.7
11:55-12:00 น.	59.7	55.9
12:00-12:05 น.	58.1	55.1
12:05-12:10 น.	59.4	54.4
12:10-12:15 น.	60.4	54.6
12:15-12:20 น.	59.4	57.8
12:20-12:25 น.	59.6	55.0
12:25-12:30 น.	58.8	58.1
12:30-12:35 น.	61.1	56.1
12:35-12:40 น.	57.4	56.4
12:40-12:45 น.	59.8	56.7
12:45-12:50 น.	60.4	55.1
12:50-12:55 น.	57.2	56.7
12:55-13:00 น.	59.4	54.4
13:00-13:05 น.	60.8	55.1
13:05-13:10 น.	60.4	56.9
13:10-13:15 น.	60.6	55.1
13:15-13:20 น.	58.1	55.9
13:20-13:25 น.	60.3	55.0
13:25-13:30 น.	57.8	57.4
13:30-13:35 น.	59.9	58.4
13:35-13:40 น.	60.8	55.4
13:40-13:45 น.	60.2	59.6
13:45-13:50 น.	59.9	58.4
13:50-13:55 น.	60.8	57.7
13:55-14:00 น.	60.7	57.7
14:00-14:05 น.	58.7	57.4
14:05-14:10 น.	57.2	59.4
14:10-14:15 น.	58.6	57.4
14:15-14:20 น.	59.6	57.9
14:20-14:25 น.	59.8	58.1
14:25-14:30 น.	57.9	57.2
14:30-14:35 น.	58.7	58.0
14:35-14:40 น.	61.5	59.8
14:40-14:45 น.	61.4	57.9
14:45-14:50 น.	62.2	58.8
14:50-14:55 น.	59.6	56.9
14:55-15:00 น.	61.4	57.8
15:00-15:05 น.	60.7	58.1
15:05-15:10 น.	60.3	58.9
15:10-15:15 น.	62.7	59.1
15:15-15:20 น.	59.8	58.2

* ค่าเฉลี่ยการวัดการรบกวนของเสียงที่ผู้ประกอบกิจการ ใช้ระบบไฟฟ้าร่วมกับผู้อื่นหรือการไฟฟ้านครหลวง
* ในการประเมินใช้ค่าแก้ของเสียงการรบกวนที่ตัวอย่างน้ำเท่ากับศูนย์

United Analyst and Engineering Consultant Co., Ltd.

เวลา *	ผลการวิเคราะห์ (เดซิเบลเอ) ระดับเสียงรบกวนในพื้นที่ชุมชน 23 - 28 กุมภาพันธ์ พ.ศ. 2567 T1686C723-0031	
	ช่วงเวลากลางวัน	ช่วงเวลากลางคืน
07:00-07:05 น.	59.4	58.4
07:05-07:10 น.	59.6	56.2
07:10-07:15 น.	59.4	57.0
07:15-07:20 น.	60.9	56.5
07:20-07:25 น.	61.5	55.1
07:25-07:30 น.	59.2	59.8
07:30-07:35 น.	59.8	55.4
07:35-07:40 น.	58.3	57.1
07:40-07:45 น.	57.9	56.6
07:45-07:50 น.	58.7	57.1
07:50-07:55 น.	57.7	59.1
07:55-08:00 น.	57.9	56.1
08:00-08:05 น.	57.1	56.1
08:05-08:10 น.	59.7	55.8
08:10-08:15 น.	59.1	56.1
08:15-08:20 น.	58.9	54.0
08:20-08:25 น.	59.5	55.6
08:25-08:30 น.	60.2	56.1
08:30-08:35 น.	58.5	57.6
08:35-08:40 น.	59.4	55.5
08:40-08:45 น.	59.7	58.8
08:45-08:50 น.	58.7	57.8
08:50-08:55 น.	59.1	57.1
08:55-09:00 น.	58.8	57.9
09:00-09:05 น.	60.5	56.1
09:05-09:10 น.	59.7	56.9
09:10-09:15 น.	57.7	56.9
09:15-09:20 น.	57.1	56.2
09:20-09:25 น.	57.9	57.1
09:25-09:30 น.	57.3	56.5
09:30-09:35 น.	59.2	59.9
09:35-09:40 น.	56.1	55.3
09:40-09:45 น.	57.8	57.0
09:45-09:50 น.	57.3	56.7
09:50-09:55 น.	57.4	56.8
09:55-10:00 น.	59.0	56.1
10:00-10:05 น.	57.1	56.2
10:05-10:10 น.	59.2	58.4
10:10-10:15 น.	56.8	55.7
10:15-10:20 น.	56.9	56.1
10:20-10:25 น.	56.5	56.7
10:25-10:30 น.	59.2	58.9
10:30-10:35 น.	57.9	59.8
10:35-10:40 น.	58.0	57.2
10:40-10:45 น.	59.3	55.7
10:45-10:50 น.	59.4	59.1
10:50-10:55 น.	59.8	58.6
10:55-11:00 น.	57.8	57.0
11:00-11:05 น.	56.1	58.6
11:05-11:10 น.	58.8	57.5
11:10-11:15 น.	56.7	57.8
11:15-11:20 น.	55.9	58.9

* ค่าเฉลี่ยการวัดการรบกวนของเสียงที่ผู้ประกอบกิจการ ใช้ระบบไฟฟ้าร่วมกับผู้อื่นหรือการไฟฟ้านครหลวง
* ในการประเมินใช้ค่าแก้ของเสียงการรบกวนที่ตัวอย่างน้ำเท่ากับศูนย์

2024-01-13-9468

United Analyst and Engineering Consultant Co., Ltd

เวลา *	ผลการวิเคราะห์ (เฉลี่ยรายชั่วโมง) ระดับเสียงรบกวนในพื้นที่โรงงาน 23 - 28 พฤศจิกายน 2567 T24BC723-0031	
	Leq 1 min	Lmax 1 min
09:00-09:05 น.	55.8	59.2
09:05-09:10 น.	57.2	58.9
09:10-09:15 น.	58.8	59.2
09:15-09:20 น.	56.3	57.4
09:20-09:25 น.	58.7	59.1
09:25-09:30 น.	57.5	59.9
09:30-09:35 น.	58.3	59.7
09:35-09:40 น.	60.4	59.8
09:40-09:45 น.	59.7	59.1
09:45-09:50 น.	61.8	61.0
09:50-09:55 น.	58.3	59.7
09:55-10:00 น.	60.0	59.4
10:00-10:05 น.	57.4	58.8
10:05-10:10 น.	58.8	59.8
10:10-10:15 น.	59.8	59.2
10:15-10:20 น.	59.7	58.4
10:20-10:25 น.	60.7	60.1
10:25-10:30 น.	57.5	59.7
10:30-10:35 น.	60.6	59.0
10:35-10:40 น.	59.8	59.1
10:40-10:45 น.	58.8	57.3
10:45-10:50 น.	58.4	58.8
10:50-10:55 น.	59.3	58.9
10:55-11:00 น.	59.4	59.1
11:00-11:05 น.	61.0	60.2
11:05-11:10 น.	59.3	59.7
11:10-11:15 น.	58.4	57.6
11:15-11:20 น.	59.3	59.2
11:20-11:25 น.	59.8	59.2
11:25-11:30 น.	59.4	59.8
11:30-11:35 น.	59.8	59.8
11:35-11:40 น.	59.1	57.3
11:40-11:45 น.	58.4	58.8
11:45-11:50 น.	59.3	58.9
11:50-11:55 น.	59.4	59.1
11:55-12:00 น.	61.0	60.2
12:00-12:05 น.	59.3	59.7
12:05-12:10 น.	58.4	57.6
12:10-12:15 น.	59.3	59.2
12:15-12:20 น.	57.5	59.2
12:20-12:25 น.	59.1	57.3
12:25-12:30 น.	59.3	59.4
12:30-12:35 น.	59.1	59.8
12:35-12:40 น.	59.4	59.8
12:40-12:45 น.	60.8	60.0
12:45-12:50 น.	57.3	58.7
12:50-12:55 น.	58.8	58.5
12:55-13:00 น.	57.3	58.4
13:00-13:05 น.	59.3	59.1
13:05-13:10 น.	59.1	59.4
13:10-13:15 น.	59.1	57.3
13:15-13:20 น.	59.1	59.7
13:20-13:25 น.	59.3	59.7
13:25-13:30 น.	60.0	59.4
13:30-13:35 น.	59.1	59.8
13:35-13:40 น.	59.3	59.1
13:40-13:45 น.	59.3	59.4
13:45-13:50 น.	59.1	57.3
13:50-13:55 น.	59.1	59.7
13:55-14:00 น.	59.3	59.7
14:00-14:05 น.	59.1	59.8
14:05-14:10 น.	59.1	59.1

United Analyst and Engineering Consultant Co., Ltd

เวลา *	ผลการวิเคราะห์ (เฉลี่ยรายชั่วโมง) ระดับเสียงรบกวนในพื้นที่โรงงาน 23 - 28 พฤศจิกายน 2567 T24BC723-0031	
	Leq 1 min	Lmax 1 min
14:10-14:15 น.	60.8	59.3
14:15-14:20 น.	59.3	59.4
14:20-14:25 น.	58.8	59.2
14:25-14:30 น.	59.1	59.4
14:30-14:35 น.	59.3	59.4
14:35-14:40 น.	57.8	57.2
14:40-14:45 น.	59.1	59.1
14:45-14:50 น.	59.3	57.2
14:50-14:55 น.	59.1	58.1
14:55-15:00 น.	59.3	59.1
15:00-15:05 น.	59.3	59.7
15:05-15:10 น.	59.7	58.9
15:10-15:15 น.	61.0	59.3
15:15-15:20 น.	60.4	61.7
15:20-15:25 น.	59.7	60.8
15:25-15:30 น.	61.9	57.2
15:30-15:35 น.	60.0	59.8
15:35-15:40 น.	61.1	59.8
15:40-15:45 น.	61.1	59.8
15:45-15:50 น.	61.8	57.3
15:50-15:55 น.	60.4	61.7
15:55-16:00 น.	59.6	57.2
16:00-16:05 น.	60.4	58.3
16:05-16:10 น.	59.8	59.2
16:10-16:15 น.	57.1	59.7
16:15-16:20 น.	59.8	57.4
16:20-16:25 น.	59.4	59.8
16:25-16:30 น.	60.7	59.1
16:30-16:35 น.	60.3	57.9
16:35-16:40 น.	59.4	57.2
16:40-16:45 น.	59.2	56.9
16:45-16:50 น.	62.0	59.4
16:50-16:55 น.	59.1	59.8
16:55-17:00 น.	57.6	57.0
17:00-17:05 น.	59.6	59.9
17:05-17:10 น.	59.8	59.2
17:10-17:15 น.	57.8	59.2
17:15-17:20 น.	59.7	58.4
17:20-17:25 น.	60.4	60.1
17:25-17:30 น.	59.8	59.8
17:30-17:35 น.	61.1	59.9
17:35-17:40 น.	60.8	59.1
17:40-17:45 น.	61.8	57.2
17:45-17:50 น.	60.7	59.9
17:50-17:55 น.	60.8	57.2
17:55-18:00 น.	60.4	61.7
18:00-18:05 น.	59.6	57.2
18:05-18:10 น.	60.4	58.0
18:10-18:15 น.	58.6	59.2
18:15-18:20 น.	57.1	59.7
18:20-18:25 น.	59.8	57.4
18:25-18:30 น.	59.4	59.8
18:30-18:35 น.	60.7	59.1
18:35-18:40 น.	60.3	57.9
18:40-18:45 น.	59.4	57.2
18:45-18:50 น.	59.2	56.9
18:50-18:55 น.	62.0	59.4
18:55-19:00 น.	59.1	59.8
19:00-19:05 น.	57.6	57.0
19:05-19:10 น.	59.6	59.9
19:10-19:15 น.	58.8	59.2
19:15-19:20 น.	60.7	60.1
19:20-19:25 น.	57.7	57.1
19:25-19:30 น.	57.9	57.3
19:30-19:35 น.	58.9	57.4
19:35-19:40 น.	58.8	59.8
19:40-19:45 น.	57.4	59.8
19:45-19:50 น.	59.8	58.4
19:50-19:55 น.	57.6	57.9
19:55-20:00 น.	56.2	59.4

เวลา *	ผลการวิเคราะห์ (เฉลี่ยรายชั่วโมง) ริมถนนสาธารณะในพื้นที่กรุงเทพฯ 25 - 26 พฤศจิกายน 2567 T24BC723-0031	
	Long Lane	Sukhumvit
24-11-24 15:00 น.	57.0	55.8
24-11-24 16:00 น.	60.6	58.4
24-11-24 17:00 น.	59.4	58.2
24-11-24 18:00 น.	57.9	56.7
24-11-24 19:00 น.	60.3	59.1
24-11-24 20:00 น.	58.9	57.7
24-11-24 21:00 น.	60.2	58.9
24-11-24 22:00 น.	59.8	57.6
24-11-24 23:00 น.	60.7	58.5
25-11-24 00:00 น.	59.3	58.7
25-11-24 01:00 น.	60.4	59.2
25-11-24 02:00 น.	58.6	57.4
25-11-24 03:00 น.	61.2	60.0
25-11-24 04:00 น.	58.5	58.9
25-11-24 05:00 น.	59.0	57.8
25-11-24 06:00 น.	58.5	58.3
25-11-24 07:00 น.	57.6	56.1
25-11-24 08:00 น.	56.3	54.7
25-11-24 09:00 น.	58.1	56.4
25-11-24 10:00 น.	57.4	56.3
25-11-24 11:00 น.	55.8	55.1
25-11-24 12:00 น.	58.8	56.4
25-11-24 13:00 น.	57.7	56.2
25-11-24 14:00 น.	55.6	58.1
25-11-24 15:00 น.	60.3	58.8
25-11-24 16:00 น.	56.7	57.2
25-11-24 17:00 น.	55.2	56.7
25-11-24 18:00 น.	59.2	57.7

United Analyst and Engineering Consultant Co., Ltd.

เวลา *	ผลการวิเคราะห์ (เฉลี่ยรายชั่วโมง) ริมถนนสาธารณะในพื้นที่กรุงเทพฯ 25 - 26 พฤศจิกายน 2567 T24BC723-0031	
	Long Lane	Sukhumvit
25-11-24 19:00 น.	55.8	56.2
25-11-24 20:00 น.	55.4	56.2
25-11-24 21:00 น.	59.1	58.8
25-11-24 22:00 น.	56.4	56.2
25-11-24 23:00 น.	57.2	55.8
26-11-24 00:00 น.	55.3	56.2
26-11-24 01:00 น.	55.2	57.6
26-11-24 02:00 น.	57.4	56.7
26-11-24 03:00 น.	57.8	56.8
26-11-24 04:00 น.	54.8	54.1
26-11-24 05:00 น.	55.1	54.6
26-11-24 06:00 น.	60.8	59.5
26-11-24 07:00 น.	59.1	58.8
26-11-24 08:00 น.	56.4	56.2
26-11-24 09:00 น.	55.8	55.5
26-11-24 10:00 น.	56.8	56.1
26-11-24 11:00 น.	57.2	56.2
26-11-24 12:00 น.	55.8	56.1
26-11-24 13:00 น.	57.8	57.6
26-11-24 14:00 น.	58.1	57.2
26-11-24 15:00 น.	57.1	56.2
26-11-24 16:00 น.	58.7	55.8
26-11-24 17:00 น.	57.2	57.8
26-11-24 18:00 น.	55.5	54.7
26-11-24 19:00 น.	55.6	54.8
26-11-24 20:00 น.	58.8	57.2
26-11-24 21:00 น.	55.8	55.8
26-11-24 22:00 น.	56.3	56.1
26-11-24 23:00 น.	57.6	56.2
27-11-24 00:00 น.	60.8	60.1
27-11-24 01:00 น.	58.4	59.8
27-11-24 02:00 น.	58.1	57.2
27-11-24 03:00 น.	54.6	53.6
27-11-24 04:00 น.	58.2	57.4
27-11-24 05:00 น.	57.7	56.8
27-11-24 06:00 น.	57.2	56.4
27-11-24 07:00 น.	56.7	55.8
27-11-24 08:00 น.	59.1	58.3
27-11-24 09:00 น.	58.2	57.9
27-11-24 10:00 น.	60.8	60.1
27-11-24 11:00 น.	58.7	57.8
27-11-24 12:00 น.	58.7	57.9
27-11-24 13:00 น.	57.9	56.7
27-11-24 14:00 น.	57.1	55.8
27-11-24 15:00 น.	58.1	56.4
27-11-24 16:00 น.	58.0	56.8
27-11-24 17:00 น.	58.7	57.5
27-11-24 18:00 น.	57.8	56.4
27-11-24 19:00 น.	60.0	58.8
27-11-24 20:00 น.	59.4	58.4

2024-0211A469

United Analyst and Engineering Consultant Co., Ltd.

เวลา *	ผลการวัดเสียงรบกวน (ต่อเนื่อง) ริมถ่ายภาพ/ระเบียงห้องนอน 26 - 27 กุมภาพันธ์ พ.ศ. 2567 T24BC723-0032	
	Leq ( ) dB	Lmax ( ) dB
11:20-11:25 น.	53.5	55.1
11:25-11:30 น.	55.7	56.3
11:30-11:35 น.	56.7	58.2
11:35-11:40 น.	58.5	57.5
11:40-11:45 น.	54.6	55.1
11:45-11:50 น.	57.9	57.3
11:50-11:55 น.	57.2	56.5
11:55-12:00 น.	55.4	54.9
12:00-12:05 น.	56.6	55.9
12:05-12:10 น.	55.3	56.2
12:10-12:15 น.	55.6	56.9
12:15-12:20 น.	58.3	57.3
12:20-12:25 น.	55.6	54.6
12:25-12:30 น.	56.9	58.2
12:30-12:35 น.	55.1	56.4
12:35-12:40 น.	56.3	57.1
12:40-12:45 น.	55.3	55.5
12:45-12:50 น.	55.1	56.4
12:50-12:55 น.	55.8	55.2
12:55-13:00 น.	55.1	56.4
13:00-13:05 น.	57.0	56.4
13:05-13:10 น.	58.5	56.2
13:10-13:15 น.	57.3	56.8
13:15-13:20 น.	55.8	55.2
13:20-13:25 น.	65.4	55.8
13:25-13:30 น.	57.9	57.3
13:30-13:35 น.	56.2	56.4
13:35-13:40 น.	55.2	55.6
13:40-13:45 น.	57.4	56.8
13:45-13:50 น.	55.2	56.5
13:50-13:55 น.	57.6	57.2
13:55-14:00 น.	55.9	56.7
14:00-14:05 น.	56.7	55.2
14:05-14:10 น.	57.4	56.9
14:10-14:15 น.	55.0	56.7
14:15-14:20 น.	55.2	56.7
14:20-14:25 น.	55.9	55.3
14:25-14:30 น.	55.2	55.5
14:30-14:35 น.	56.4	54.5
14:35-14:40 น.	56.6	56.1
14:40-14:45 น.	58.2	57.7
14:45-14:50 น.	56.7	56.3
14:50-14:55 น.	61.5	60.5
14:55-15:00 น.	58.0	57.3
15:00-15:05 น.	62.3	61.5
15:05-15:10 น.	55.1	55.6
15:10-15:15 น.	60.0	59.1
15:15-15:20 น.	57.8	57.1
15:20-15:25 น.	56.6	56.1
15:25-15:30 น.	55.8	55.1
15:30-15:35 น.	56.4	56.7
15:35-15:40 น.	56.6	55.1

• ค่าเฉลี่ยการวัดการรบกวนจากการก่อสร้างและกิจกรรมต่างๆ โดยวิธีวัดเสียงรบกวนจากแหล่งกำเนิดภายนอกอาคาร
• วิธีการวัดและวิเคราะห์ปริมาณเสียงรบกวนที่ปฏิบัติตามกรมควบคุมมลพิษ

2024-0113468

United Analyst and Engineering Consultant Co., Ltd.

เวลา *	ผลการวัดเสียงรบกวน (ต่อเนื่อง) ริมถ่ายภาพ/ระเบียงห้องนอน 26 - 27 กุมภาพันธ์ พ.ศ. 2567 T24BC723-0032	
	Leq ( ) dB	Lmax ( ) dB
27:00-27:05 น.	55.7	55.7
27:05-27:10 น.	55.6	55.7
27:10-27:15 น.	55.6	54.8
27:15-27:20 น.	56.5	56.8
27:20-27:25 น.	57.6	56.9
27:25-27:30 น.	54.8	55.6
27:30-27:35 น.	55.7	57.8
27:35-27:40 น.	57.5	56.2
27:40-27:45 น.	55.1	57.9
27:45-27:50 น.	55.8	57.6
27:50-27:55 น.	55.2	55.0
27:55-28:00 น.	55.1	56.1
28:00-28:05 น.	55.7	55.4
28:05-28:10 น.	56.2	55.7
28:10-28:15 น.	55.8	57.0
28:15-28:20 น.	56.5	57.4
28:20-28:25 น.	55.8	55.1
28:25-28:30 น.	55.8	56.2
28:30-28:35 น.	55.9	56.2
28:35-28:40 น.	55.4	58.7
28:40-28:45 น.	55.5	58.4
28:45-28:50 น.	55.4	55.5
28:50-28:55 น.	55.4	58.5
28:55-29:00 น.	55.8	58.1
29:00-29:05 น.	55.8	55.1
29:05-29:10 น.	57.1	55.8
29:10-29:15 น.	55.2	55.8
29:15-29:20 น.	55.1	56.1
29:20-29:25 น.	55.8	58.1
29:25-29:30 น.	55.7	58.5
29:30-29:35 น.	55.5	55.7
29:35-29:40 น.	55.6	55.8
29:40-29:45 น.	55.5	57.2
29:45-29:50 น.	55.4	55.5
29:50-29:55 น.	55.5	56.1
29:55-30:00 น.	55.5	58.3
30:00-30:05 น.	55.3	58.6
30:05-30:10 น.	55.5	56.7
30:10-30:15 น.	55.3	55.7
30:15-30:20 น.	57.1	55.8
30:20-30:25 น.	55.1	56.7
30:25-30:30 น.	55.1	54.8
30:30-30:35 น.	55.6	55.5
30:35-30:40 น.	60.5	55.8
30:40-30:45 น.	55.5	55.7
30:45-30:50 น.	55.1	57.1
30:50-30:55 น.	55.3	57.7
30:55-31:00 น.	58.3	56.1
31:00-31:05 น.	56.4	56.1
31:05-31:10 น.	55.5	57.8
31:10-31:15 น.	55.8	56.6

• ค่าเฉลี่ยการวัดการรบกวนจากการก่อสร้างและกิจกรรมต่างๆ โดยวิธีวัดเสียงรบกวนจากแหล่งกำเนิดภายนอกอาคาร
• วิธีการวัดและวิเคราะห์ปริมาณเสียงรบกวนที่ปฏิบัติตามกรมควบคุมมลพิษ

2024-0113468

United Analyst and Engineering Consultant Co., Ltd.

เวลา *	ผลการวิเคราะห์ (หน่วยเดซิเบล) ระดับเสียงรอบด้านโดยเฉลี่ย 26 - 27 พฤศจิกายน 2567 T24BC723-0011	
	ริมถนน	ริมรั้ว
20:00-20:05 น.	57.4	56.9
20:05-20:10 น.	56.2	55.7
20:10-20:15 น.	58.0	57.5
20:15-20:20 น.	61.4	60.5
20:20-20:25 น.	60.1	59.6
20:25-20:30 น.	60.3	59.8
20:30-20:35 น.	56.4	56.1
20:35-20:40 น.	58.6	58.1
20:40-20:45 น.	60.2	59.7
20:45-20:50 น.	57.7	57.2
20:50-20:55 น.	56.7	56.2
20:55-21:00 น.	59.6	59.1
21:00-21:05 น.	57.4	57.0
21:05-21:10 น.	59.0	58.4
21:10-21:15 น.	59.4	59.0
21:15-21:20 น.	59.5	59.0
21:20-21:25 น.	59.6	59.0
21:25-21:30 น.	57.7	57.1
21:30-21:35 น.	59.3	58.8
21:35-21:40 น.	59.9	59.4
21:40-21:45 น.	59.4	58.7
21:45-21:50 น.	60.1	60.0
21:50-21:55 น.	59.3	58.7
21:55-22:00 น.	58.0	57.4
22:00-22:05 น.	58.4	57.9
22:05-22:10 น.	58.8	57.9
22:10-22:15 น.	59.4	59.0
22:15-22:20 น.	57.9	58.4
22:20-22:25 น.	58.6	57.1
22:25-22:30 น.	57.7	56.8
22:30-22:35 น.	59.0	60.0
22:35-22:40 น.	58.9	58.0
22:40-22:45 น.	59.1	59.0
22:45-22:50 น.	59.3	58.4
22:50-22:55 น.	59.8	58.7
22:55-23:00 น.	58.9	58.0
23:00-23:05 น.	59.4	59.1
23:05-23:10 น.	57.3	56.6
23:10-23:15 น.	59.0	59.3
23:15-23:20 น.	59.2	58.5
23:20-23:25 น.	57.4	56.7
23:25-23:30 น.	59.1	58.6
23:30-23:35 น.	59.7	59.0
23:35-23:40 น.	59.4	58.7
23:40-23:45 น.	59.8	59.1
23:45-23:50 น.	59.0	59.2
23:50-23:55 น.	59.2	59.3
23:55-00:00 น.	59.1	58.4
00:00-00:05 น.	58.7	58.0
00:05-00:10 น.	58.8	58.1
00:10-00:15 น.	57.2	56.3
00:15-00:20 น.	56.1	55.4

United Analyst and Engineering Consultant Co., Ltd.

เวลา *	ผลการวิเคราะห์ (หน่วยเดซิเบล) ระดับเสียงรอบด้านโดยเฉลี่ย 26 - 27 พฤศจิกายน 2567 T24BC723-0011	
	ริมถนน	ริมรั้ว
15:40-15:45 น.	59.0	58.5
15:45-15:50 น.	58.5	58.1
15:50-15:55 น.	57.8	57.3
15:55-16:00 น.	60.1	59.4
16:00-16:05 น.	61.8	59.9
16:05-16:10 น.	60.8	59.8
16:10-16:15 น.	61.8	59.9
16:15-16:20 น.	58.3	57.2
16:20-16:25 น.	57.9	56.8
16:25-16:30 น.	59.1	58.0
16:30-16:35 น.	60.9	59.9
16:35-16:40 น.	60.1	59.2
16:40-16:45 น.	60.7	59.8
16:45-16:50 น.	61.8	60.7
16:50-16:55 น.	60.9	59.9
16:55-17:00 น.	59.4	57.1
17:00-17:05 น.	61.3	57.0
17:05-17:10 น.	61.7	59.4
17:10-17:15 น.	62.9	58.6
17:15-17:20 น.	63.3	59.9
17:20-17:25 น.	63.9	58.6
17:25-17:30 น.	65.2	60.9
17:30-17:35 น.	65.6	59.3
17:35-17:40 น.	65.9	58.9
17:40-17:45 น.	64.1	59.8
17:45-17:50 น.	60.8	59.5
17:50-17:55 น.	64.7	60.4
17:55-18:00 น.	64.8	60.5
18:00-18:05 น.	59.6	58.8
18:05-18:10 น.	62.8	58.7
18:10-18:15 น.	62.2	59.6
18:15-18:20 น.	60.8	57.6
18:20-18:25 น.	61.3	59.1
18:25-18:30 น.	62.1	58.9
18:30-18:35 น.	59.3	59.1
18:35-18:40 น.	61.1	58.4
18:40-18:45 น.	58.8	57.9
18:45-18:50 น.	59.4	58.4
18:50-18:55 น.	61.8	58.7
18:55-19:00 น.	61.1	58.1
19:00-19:05 น.	59.8	59.3
19:05-19:10 น.	60.7	59.2
19:10-19:15 น.	59.3	58.0
19:15-19:20 น.	59.4	58.9
19:20-19:25 น.	60.6	59.1
19:25-19:30 น.	57.3	56.1
19:30-19:35 น.	59.4	59.0
19:35-19:40 น.	60.3	60.0
19:40-19:45 น.	61.2	59.7
19:45-19:50 น.	59.7	59.8
19:50-19:55 น.	58.1	57.8
19:55-20:00 น.	59.7	58.8

เวลา *	[illegible] [illegible] 26 - 27 พฤศจิกายน 2567 [illegible]	
	[illegible]	[illegible]
04:40-04:45 น.	60.1	59.6
04:45-04:50 น.	58.1	57.2
04:50-04:55 น.	58.3	57.6
04:55-05:00 น.	55.7	59.8
05:00-05:05 น.	60.3	58.5
05:05-05:10 น.	60.1	58.5
05:10-05:15 น.	59.6	58.4
05:15-05:20 น.	56.8	55.3
05:20-05:25 น.	57.2	55.8
05:25-05:30 น.	59.6	59.3
05:30-05:35 น.	61.1	62.8
05:35-05:40 น.	61.8	60.1
05:40-05:45 น.	61.8	60.3
05:45-05:50 น.	62.6	61.1
05:50-05:55 น.	59.5	58.0
05:55-06:00 น.	61.8	60.3
06:00-06:05 น.	60.4	58.8
06:05-06:10 น.	60.7	59.1
06:10-06:15 น.	58.5	58.4
06:15-06:20 น.	60.1	56.7
06:20-06:25 น.	60.7	59.3
06:25-06:30 น.	59.1	57.5
06:30-06:35 น.	62.7	60.9
06:35-06:40 น.	57.8	56.3
06:40-06:45 น.	57.8	55.4
06:45-06:50 น.	59.1	57.5
06:50-06:55 น.	56.2	59.5
06:55-07:00 น.	60.0	60.4

[illegible]

- [illegible]
- [illegible]

เวลา *	[illegible] [illegible] 26 - 27 พฤศจิกายน 2567 [illegible]	
	[illegible]	[illegible]
00:20-00:25 น.	56.7	55.7
00:25-00:30 น.	58.4	57.7
00:30-00:35 น.	57.2	58.5
00:35-00:40 น.	56.1	55.4
00:40-00:45 น.	58.3	57.6
00:45-00:50 น.	57.6	55.9
00:50-00:55 น.	55.5	58.8
00:55-01:00 น.	60.7	56.6
01:00-01:05 น.	57.4	56.7
01:05-01:10 น.	57.4	56.7
01:10-01:15 น.	55.6	58.3
01:15-01:20 น.	58.0	57.9
01:20-01:25 น.	55.4	56.3
01:25-01:30 น.	54.2	55.5
01:30-01:35 น.	55.0	54.3
01:35-01:40 น.	57.4	56.7
01:40-01:45 น.	58.6	57.5
01:45-01:50 น.	55.3	58.6
01:50-01:55 น.	58.5	57.6
01:55-02:00 น.	55.5	58.8
02:00-02:05 น.	57.3	56.6
02:05-02:10 น.	56.2	54.6
02:10-02:15 น.	54.5	53.9
02:15-02:20 น.	58.3	57.3
02:20-02:25 น.	57.5	56.9
02:25-02:30 น.	57.1	56.9
02:30-02:35 น.	54.7	59.1
02:35-02:40 น.	59.6	58.2
02:40-02:45 น.	55.1	58.7
02:45-02:50 น.	57.7	57.3
02:50-02:55 น.	57.4	56.8
02:55-03:00 น.	58.3	57.7
03:00-03:05 น.	56.2	53.6
03:05-03:10 น.	56.2	55.5
03:10-03:15 น.	55.8	55.1
03:15-03:20 น.	58.0	57.3
03:20-03:25 น.	57.7	57.0
03:25-03:30 น.	55.6	54.6
03:30-03:35 น.	54.8	55.1
03:35-03:40 น.	55.7	56.0
03:40-03:45 น.	56.2	55.6
03:45-03:50 น.	60.6	54.9
03:50-03:55 น.	60.9	55.2
03:55-04:00 น.	57.1	56.4
04:00-04:05 น.	58.2	57.2
04:05-04:10 น.	56.7	54.8
04:10-04:15 น.	55.9	55.0
04:15-04:20 น.	59.8	58.9
04:20-04:25 น.	60.1	58.2
04:25-04:30 น.	55.1	54.1
04:30-04:35 น.	59.6	58.7
04:35-04:40 น.	55.8	54.8

[illegible]

- [illegible]
- [illegible]

United Analyst and Engineering Consultant Co., Ltd.

เวลา *	ผลการวิเคราะห์ (เฉลี่ยรายชั่วโมง) ฝุ่นที่ละอองขนาดไม่เกินไม่เกิน 2.5 ไมครอน 27 - 28 พฤศจิกายน 2567 T24BCF23-0033	
	1-hour 1-min	1-hour 1-min
11:20-11:25 น.	60.0	59.4
11:25-11:30 น.	57.9	57.1
11:30-11:35 น.	58.8	57.4
11:35-11:40 น.	57.9	57.3
11:40-11:45 น.	58.8	58.0
11:45-11:50 น.	58.3	57.9
11:50-11:55 น.	59.0	58.4
11:55-12:00 น.	55.1	55.6
12:00-12:05 น.	55.8	55.8
12:05-12:10 น.	56.4	56.7
12:10-12:15 น.	56.0	57.3
12:15-12:20 น.	56.7	56.0
12:20-12:25 น.	60.5	59.8
12:25-12:30 น.	57.3	56.6
12:30-12:35 น.	58.6	57.9
12:35-12:40 น.	60.1	59.4
12:40-12:45 น.	60.7	60.0
12:45-12:50 น.	59.1	59.8
12:50-12:55 น.	56.4	57.7
12:55-13:00 น.	57.0	56.1
13:00-13:05 น.	61.9	60.8
13:05-13:10 น.	59.1	58.4
13:10-13:15 น.	55.8	56.2
13:15-13:20 น.	56.4	55.7
13:20-13:25 น.	57.2	56.6
13:25-13:30 น.	59.8	59.1
13:30-13:35 น.	57.1	58.4
13:35-13:40 น.	58.8	58.2
13:40-13:45 น.	57.7	57.0
13:45-13:50 น.	58.2	57.5
13:50-13:55 น.	55.8	56.1
13:55-14:00 น.	56.8	59.1
14:00-14:05 น.	57.4	56.8
14:05-14:10 น.	60.2	56.7
14:10-14:15 น.	58.4	57.8
14:15-14:20 น.	55.4	58.8
14:20-14:25 น.	61.0	60.3
14:25-14:30 น.	59.6	58.1
14:30-14:35 น.	59.9	59.4
14:35-14:40 น.	57.8	57.2
14:40-14:45 น.	60.2	59.7
14:45-14:50 น.	57.9	56.8
14:50-14:55 น.	59.9	59.4
14:55-15:00 น.	56.2	55.7
15:00-15:05 น.	59.8	59.8
15:05-15:10 น.	57.4	56.7
15:10-15:15 น.	61.7	60.8
15:15-15:20 น.	58.1	57.4
15:20-15:25 น.	56.8	56.2
15:25-15:30 น.	56.2	55.4
15:30-15:35 น.	58.8	57.8
15:35-15:40 น.	57.8	56.4

* ค่าผลลัพธ์ดังกล่าวเป็นค่าเฉลี่ยรายชั่วโมงที่ได้จากการวัดค่าฝุ่นละอองขนาดไม่เกินไม่เกิน 2.5 ไมครอน ในช่วงเวลาที่ใช้งานอุปกรณ์ตรวจวัดฝุ่นละอองขนาดไม่เกินไม่เกิน 2.5 ไมครอน
* ในกรณีที่ผลลัพธ์ที่ได้จากการวัดมีค่าต่ำกว่าค่าขั้นต่ำของเครื่องมือวัด

United Analyst and Engineering Consultant Co., Ltd.

เวลา *	ผลการวิเคราะห์ (เฉลี่ยรายชั่วโมง) ฝุ่นที่ละอองขนาดไม่เกินไม่เกิน 2.5 ไมครอน 27 - 28 พฤศจิกายน 2567 T24BCF23-0033	
	1-hour 1-min	1-hour 1-min
07:00-07:05 น.	57.7	56.6
07:05-07:10 น.	57.7	56.8
07:10-07:15 น.	60.7	58.6
07:15-07:20 น.	56.1	55.0
07:20-07:25 น.	55.7	54.8
07:25-07:30 น.	60.5	59.4
07:30-07:35 น.	56.8	55.7
07:35-07:40 น.	60.7	59.6
07:40-07:45 น.	60.7	59.6
07:45-07:50 น.	57.8	56.5
07:50-07:55 น.	51.0	49.8
07:55-08:00 น.	59.2	58.1
08:00-08:05 น.	58.8	57.2
08:05-08:10 น.	56.7	55.5
08:10-08:15 น.	57.8	56.2
08:15-08:20 น.	60.2	59.1
08:20-08:25 น.	56.8	55.7
08:25-08:30 น.	56.2	55.0
08:30-08:35 น.	57.2	55.8
08:35-08:40 น.	57.1	56.1
08:40-08:45 น.	58.5	57.3
08:45-08:50 น.	58.7	58.5
08:50-08:55 น.	58.7	57.5
08:55-09:00 น.	60.4	59.2
09:00-09:05 น.	58.0	57.0
09:05-09:10 น.	58.8	57.5
09:10-09:15 น.	57.3	56.2
09:15-09:20 น.	60.2	59.1
09:20-09:25 น.	60.4	59.3
09:25-09:30 น.	59.1	58.0
09:30-09:35 น.	59.8	58.7
09:35-09:40 น.	59.2	58.1
09:40-09:45 น.	59.2	59.0
09:45-09:50 น.	57.1	56.0
09:50-09:55 น.	58.2	57.1
09:55-10:00 น.	58.2	57.1
10:00-10:05 น.	59.1	58.2
10:05-10:10 น.	59.4	58.5
10:10-10:15 น.	58.5	58.7
10:15-10:20 น.	58.8	57.8
10:20-10:25 น.	59.7	59.5
10:25-10:30 น.	56.2	55.4
10:30-10:35 น.	58.8	58.0
10:35-10:40 น.	55.2	54.4
10:40-10:45 น.	58.8	58.0
10:45-10:50 น.	60.9	60.1
10:50-10:55 น.	57.8	57.0
10:55-11:00 น.	58.9	58.1
11:00-11:05 น.	59.9	59.8
11:05-11:10 น.	59.1	58.3
11:10-11:15 น.	59.8	59.2
11:15-11:20 น.	60.4	59.6

* ค่าผลลัพธ์ดังกล่าวเป็นค่าเฉลี่ยรายชั่วโมงที่ได้จากการวัดค่าฝุ่นละอองขนาดไม่เกินไม่เกิน 2.5 ไมครอน ในช่วงเวลาที่ใช้งานอุปกรณ์ตรวจวัดฝุ่นละอองขนาดไม่เกินไม่เกิน 2.5 ไมครอน
* ในกรณีที่ผลลัพธ์ที่ได้จากการวัดมีค่าต่ำกว่าค่าขั้นต่ำของเครื่องมือวัด

United Analyst and Engineering Consultant Co., Ltd.

United Analyst and Engineering Consultant Co., Ltd.

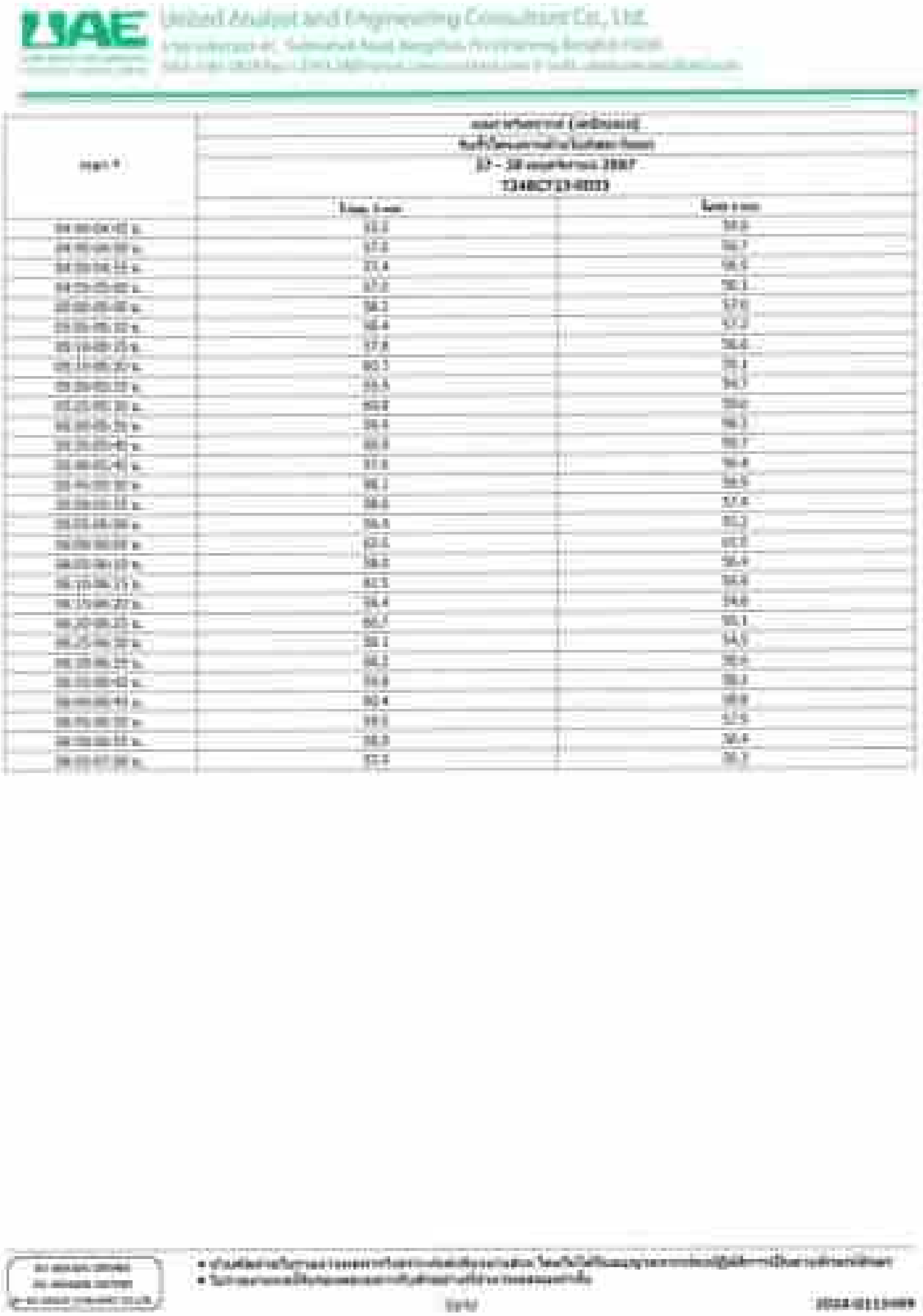

United Analyst and Engineering Consultant Co., Ltd.

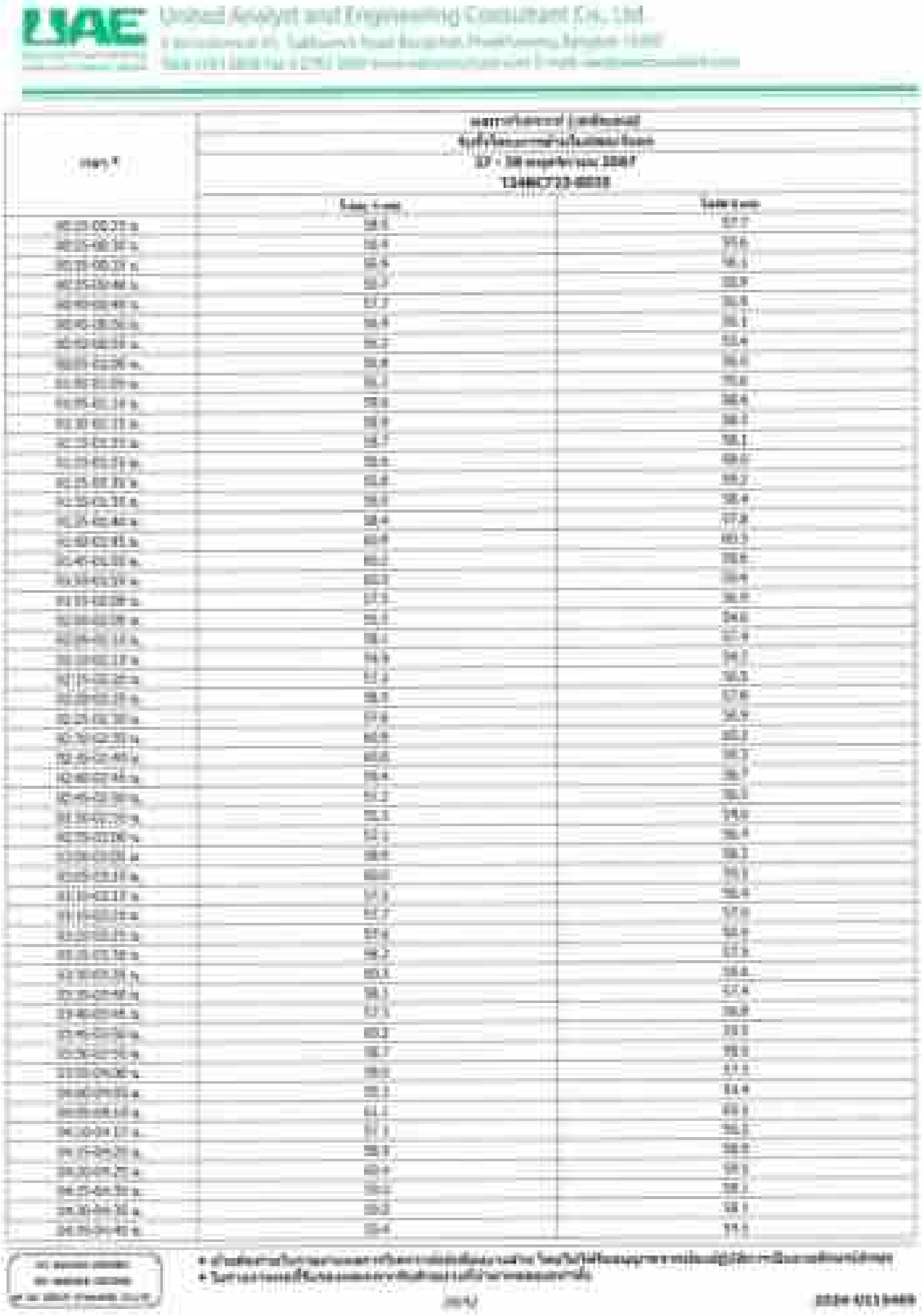

United Analyst and Engineering Consultant Co., Ltd.

เวลา *	[illegible]	
	28 - 29 [illegible] 2567	
	T24BC723-0034	
	[illegible]	[illegible]
11:20-11:25 น.	55.2	53.4
11:25-11:30 น.	56.1	57.3
11:30-11:35 น.	55.9	55.1
11:35-11:40 น.	55.1	57.1
11:40-11:45 น.	56.7	55.9
11:45-11:50 น.	61.7	56.9
11:50-11:55 น.	55.9	54.6
11:55-12:00 น.	55.1	54.7
12:00-12:05 น.	55.8	55.2
12:05-12:10 น.	57.9	57.1
12:10-12:15 น.	55.9	56.2
12:15-12:20 น.	58.8	57.3
12:20-12:25 น.	55.1	54.8
12:25-12:30 น.	57.6	57.1
12:30-12:35 น.	59.2	58.3
12:35-12:40 น.	60.3	57.3
12:40-12:45 น.	57.9	56.7
12:45-12:50 น.	55.8	55.1
12:50-12:55 น.	55.1	54.8
12:55-13:00 น.	57.7	57.3
13:00-13:05 น.	59.4	58.2
13:05-13:10 น.	61.4	60.3
13:10-13:15 น.	58.9	58.3
13:15-13:20 น.	58.1	57.5
13:20-13:25 น.	57.1	56.3
13:25-13:30 น.	58.3	57.9
13:30-13:35 น.	59.8	59.2
13:35-13:40 น.	59.3	58.7
13:40-13:45 น.	57.1	56.4
13:45-13:50 น.	59.4	58.8
13:50-13:55 น.	55.1	54.1
13:55-14:00 น.	58.7	58.1
14:00-14:05 น.	61.6	61.1
14:05-14:10 น.	57.1	56.8
14:10-14:15 น.	58.8	58.1
14:15-14:20 น.	61.3	60.8
14:20-14:25 น.	60.2	59.7
14:25-14:30 น.	58.3	57.3
14:30-14:35 น.	57.1	57.1
14:35-14:40 น.	59.2	58.7
14:40-14:45 น.	58.3	58.6
14:45-14:50 น.	55.8	55.4
14:50-14:55 น.	61.7	61.1
14:55-15:00 น.	58.4	57.9
15:00-15:05 น.	59.3	58.9
15:05-15:10 น.	58.7	58.2
15:10-15:15 น.	58.6	57.8
15:15-15:20 น.	58.4	57.6
15:20-15:25 น.	58.9	58.1
15:25-15:30 น.	57.7	57.1
15:30-15:35 น.	59.4	59.8
15:35-15:40 น.	57.6	58.8

* [illegible]
* [illegible]

United Analyst and Engineering Consultant Co., Ltd.

เวลา *	[illegible]	
	28 - 29 [illegible] 2567	
	T24BC723-0034	
	[illegible]	[illegible]
07:00-07:05 น.	58.5	57.2
07:05-07:10 น.	58.5	57.2
07:10-07:15 น.	59.9	58.5
07:15-07:20 น.	61.4	60.1
07:20-07:25 น.	58.1	56.8
07:25-07:30 น.	60.1	59.0
07:30-07:35 น.	58.5	57.2
07:35-07:40 น.	58.8	57.1
07:40-07:45 น.	58.8	57.1
07:45-07:50 น.	57.9	56.9
07:50-07:55 น.	61.4	60.1
07:55-08:00 น.	58.9	57.6
08:00-08:05 น.	60.5	59.1
08:05-08:10 น.	58.7	57.3
08:10-08:15 น.	58.1	57.2
08:15-08:20 น.	57.1	56.2
08:20-08:25 น.	59.7	58.8
08:25-08:30 น.	57.1	56.2
08:30-08:35 น.	60.1	59.4
08:35-08:40 น.	60.8	60.0
08:40-08:45 น.	60.4	59.7
08:45-08:50 น.	59.9	59.0
08:50-08:55 น.	57.4	56.9
08:55-09:00 น.	60.0	59.1
09:00-09:05 น.	59.7	59.3
09:05-09:10 น.	59.4	59.6
09:10-09:15 น.	59.6	58.8
09:15-09:20 น.	59.8	59.0
09:20-09:25 น.	57.4	56.6
09:25-09:30 น.	60.8	59.9
09:30-09:35 น.	61.7	60.3
09:35-09:40 น.	58.3	57.3
09:40-09:45 น.	60.3	59.4
09:45-09:50 น.	57.9	57.1
09:50-09:55 น.	58.3	57.7
09:55-10:00 น.	60.4	59.8
10:00-10:05 น.	57.3	56.3
10:05-10:10 น.	57.3	56.7
10:10-10:15 น.	59.4	59.6
10:15-10:20 น.	58.8	58.3
10:20-10:25 น.	58.1	57.3
10:25-10:30 น.	60.9	60.1
10:30-10:35 น.	58.9	57.8
10:35-10:40 น.	60.0	59.1
10:40-10:45 น.	59.3	59.4
10:45-10:50 น.	57.9	58.6
10:50-10:55 น.	59.3	58.9
10:55-11:00 น.	59.4	59.2
11:00-11:05 น.	57.3	56.2
11:05-11:10 น.	58.3	57.3
11:10-11:15 น.	58.8	57.2
11:15-11:20 น.	59.9	57.6

* [illegible]
* [illegible]

2024-0115448

เวลา *	[illegible]	
	[illegible]	
	28 - 29 [illegible] 2567	
	T24BC723-0034	
	[illegible]	[illegible]
20:00-20:05 น.	57.7	57.1
20:05-20:10 น.	61.9	60.8
20:10-20:15 น.	59.1	57.1
20:15-20:20 น.	58.2	57.6
20:20-20:25 น.	57.0	56.9
20:25-20:30 น.	58.1	57.5
20:30-20:35 น.	60.8	60.1
20:35-20:40 น.	59.8	58.2
20:40-20:45 น.	59.6	59.0
20:45-20:50 น.	60.8	60.2
20:50-20:55 น.	58.3	57.9
20:55-21:00 น.	57.4	56.8
21:00-21:05 น.	61.7	61.1
21:05-21:10 น.	59.2	58.9
21:10-21:15 น.	56.8	56.2
21:15-21:20 น.	60.0	59.4
21:20-21:25 น.	59.2	58.7
21:25-21:30 น.	59.8	59.2
21:30-21:35 น.	57.2	56.6
21:35-21:40 น.	58.0	57.4
21:40-21:45 น.	61.1	60.5
21:45-21:50 น.	60.3	59.7
21:50-21:55 น.	59.8	59.6
21:55-22:00 น.	57.2	57.1
22:00-22:05 น.	57.1	56.9
22:05-22:10 น.	61.8	60.8
22:10-22:15 น.	59.4	59.8
22:15-22:20 น.	57.8	57.0
22:20-22:25 น.	57.7	57.1
22:25-22:30 น.	59.3	59.9
22:30-22:35 น.	59.7	59.1
22:35-22:40 น.	59.2	58.8
22:40-22:45 น.	58.7	58.1
22:45-22:50 น.	58.3	57.7
22:50-22:55 น.	59.8	59.2
22:55-23:00 น.	60.1	59.5
23:00-23:05 น.	61.9	61.3
23:05-23:10 น.	59.9	59.1
23:10-23:15 น.	59.2	58.4
23:15-23:20 น.	57.3	56.7
23:20-23:25 น.	61.8	60.8
23:25-23:30 น.	59.1	59.7
23:30-23:35 น.	59.3	58.7
23:35-23:40 น.	61.1	60.5
23:40-23:45 น.	58.1	57.4
23:45-23:50 น.	61.7	60.9
23:50-23:55 น.	58.9	57.9
23:55-00:00 น.	58.6	57.8
00:00-00:05 น.	59.7	58.4
00:05-00:10 น.	61.1	60.2
00:10-00:15 น.	57.8	57.0
00:15-00:20 น.	59.2	58.5

UAE United Analyst and Engineering Consultant Co., Ltd.

เวลา *	[illegible]	
	[illegible]	
	28 - 29 [illegible] 2567	
	T24BC723-0034	
	[illegible]	[illegible]
15:40-15:45 น.	56.5	56.0
15:45-15:50 น.	57.2	56.3
15:50-15:55 น.	60.4	59.8
15:55-16:00 น.	57.6	57.0
16:00-16:05 น.	57.6	57.1
16:05-16:10 น.	59.9	58.4
16:10-16:15 น.	57.2	56.6
16:15-16:20 น.	58.5	57.9
16:20-16:25 น.	59.8	59.2
16:25-16:30 น.	57.6	56.4
16:30-16:35 น.	58.7	58.1
16:35-16:40 น.	60.1	59.6
16:40-16:45 น.	62.5	61.9
16:45-16:50 น.	57.8	57.0
16:50-16:55 น.	60.2	59.6
16:55-17:00 น.	60.1	59.7
17:00-17:05 น.	61.8	59.8
17:05-17:10 น.	62.9	58.9
17:10-17:15 น.	60.3	59.2
17:15-17:20 น.	65.9	60.3
17:20-17:25 น.	62.1	59.9
17:25-17:30 น.	60.4	59.1
17:30-17:35 น.	62.9	58.7
17:35-17:40 น.	64.6	60.3
17:40-17:45 น.	62.5	58.1
17:45-17:50 น.	63.3	58.9
17:50-17:55 น.	64.9	59.8
17:55-18:00 น.	63.5	58.4
18:00-18:05 น.	60.5	59.2
18:05-18:10 น.	61.3	58.9
18:10-18:15 น.	58.9	59.2
18:15-18:20 น.	61.6	58.9
18:20-18:25 น.	60.4	57.4
18:25-18:30 น.	63.1	60.4
18:30-18:35 น.	60.1	57.9
18:35-18:40 น.	61.3	59.6
18:40-18:45 น.	61.3	60.3
18:45-18:50 น.	62.9	60.1
18:50-18:55 น.	56.3	57.5
18:55-19:00 น.	58.8	58.1
19:00-19:05 น.	61.1	60.5
19:05-19:10 น.	59.7	59.1
19:10-19:15 น.	57.4	58.9
19:15-19:20 น.	58.5	57.7
19:20-19:25 น.	59.6	59.0
19:25-19:30 น.	59.8	60.0
19:30-19:35 น.	59.3	58.7
19:35-19:40 น.	58.8	59.1
19:40-19:45 น.	62.0	59.9
19:45-19:50 น.	59.0	58.4
19:50-19:55 น.	60.1	59.5
19:55-20:00 น.	60.9	60.3

2024-01115409

เวลา *	[illegible]	
	[illegible]	
	28 - 29 [illegible] 2567	
	T24BC723-0034	
	[illegible]	[illegible]
24-05-06-45 น.	57.9	56.7
24-05-06-50 น.	59.1	58.2
24-05-06-55 น.	61.7	59.8
24-05-07-00 น.	56.5	55.6
24-05-07-05 น.	58.1	56.9
24-05-07-10 น.	60.8	59.6
24-05-07-15 น.	59.8	58.6
24-05-07-20 น.	61.1	56.9
24-05-07-25 น.	58.9	57.3
24-05-07-30 น.	59.4	58.2
24-05-07-35 น.	59.2	58.0
24-05-07-40 น.	59.1	55.3
24-05-07-45 น.	57.7	56.3
24-05-07-50 น.	57.4	56.7
24-05-07-55 น.	58.5	57.3
24-05-08-00 น.	57.4	56.2
24-05-08-05 น.	59.1	58.9
24-05-08-10 น.	57.2	55.3
24-05-08-15 น.	58.0	56.1
24-05-08-20 น.	58.2	57.3
24-05-08-25 น.	58.9	57.7
24-05-08-30 น.	59.8	57.1
24-05-08-35 น.	60.9	58.2
24-05-08-40 น.	59.6	57.9
24-05-08-45 น.	59.4	57.7
24-05-08-50 น.	60.7	58.0
24-05-08-55 น.	61.8	59.2
24-05-09-00 น.	57.8	56.1

UAE United Analyst and Engineering Consultant Co., Ltd.

เวลา *	[illegible]	
	[illegible]	
	28 - 29 [illegible] 2567	
	T24BC723-0034	
	[illegible]	[illegible]
24-05-09-05 น.	59.7	58.0
24-05-09-10 น.	58.2	57.4
24-05-09-15 น.	59.9	58.9
24-05-09-20 น.	60.6	59.2
24-05-09-25 น.	59.6	58.8
24-05-09-30 น.	61.2	58.9
24-05-09-35 น.	57.9	57.1
24-05-09-40 น.	62.1	61.5
24-05-09-45 น.	57.4	56.6
24-05-09-50 น.	57.4	56.9
24-05-09-55 น.	59.0	58.2
24-05-10-00 น.	61.8	60.8
24-05-10-05 น.	59.8	59.0
24-05-10-10 น.	57.2	56.4
24-05-10-15 น.	57.5	56.3
24-05-10-20 น.	57.8	56.7
24-05-10-25 น.	56.7	56.0
24-05-10-30 น.	57.5	56.2
24-05-10-35 น.	58.4	57.6
24-05-10-40 น.	58.6	57.8
24-05-10-45 น.	57.4	56.6
24-05-10-50 น.	60.6	59.2
24-05-10-55 น.	58.4	57.8
24-05-11-00 น.	57.2	56.2
24-05-11-05 น.	61.5	59.8
24-05-11-10 น.	57.3	56.2
24-05-11-15 น.	58.4	58.6
24-05-11-20 น.	59.8	59.8
24-05-11-25 น.	60.4	57.0
24-05-11-30 น.	57.8	57.0
24-05-11-35 น.	58.1	57.3
24-05-11-40 น.	57.2	56.4
24-05-11-45 น.	58.7	57.9
24-05-11-50 น.	58.8	58.0
24-05-11-55 น.	57.6	56.1
24-05-12-00 น.	59.8	58.0
24-05-12-05 น.	59.4	58.3
24-05-12-10 น.	59.1	58.2
24-05-12-15 น.	60.6	59.1
24-05-12-20 น.	60.7	59.8
24-05-12-25 น.	59.2	58.1
24-05-12-30 น.	60.7	59.8
24-05-12-35 น.	58.8	57.9
24-05-12-40 น.	59.4	58.1

United Analyst and Engineering Consultant Co., Ltd.

เวลา *	[illegible]	
	29 - 30 [illegible] 2567	
	T24BC723-0039	
	[illegible]	[illegible]
11:20-11:25 น.	59.8	58.1
11:25-11:30 น.	57.8	56.8
11:30-11:35 น.	55.2	54.3
11:35-11:40 น.	55.1	54.6
11:40-11:45 น.	57.5	56.6
11:45-11:50 น.	61.3	60.1
11:50-11:55 น.	58.8	57.8
11:55-12:00 น.	58.1	57.2
12:00-12:05 น.	59.1	58.3
12:05-12:10 น.	59.6	58.3
12:10-12:15 น.	60.7	59.4
12:15-12:20 น.	57.1	56.1
12:20-12:25 น.	55.6	55.1
12:25-12:30 น.	58.9	58.1
12:30-12:35 น.	55.9	55.1
12:35-12:40 น.	58.6	57.8
12:40-12:45 น.	55.6	54.8
12:45-12:50 น.	54.8	54.1
12:50-12:55 น.	58.8	57.2
12:55-13:00 น.	55.2	54.4
13:00-13:05 น.	60.1	59.2
13:05-13:10 น.	60.8	59.2
13:10-13:15 น.	58.0	57.2
13:15-13:20 น.	60.9	60.1
13:20-13:25 น.	61.9	61.1
13:25-13:30 น.	58.2	57.5
13:30-13:35 น.	59.1	58.3
13:35-13:40 น.	59.2	58.1
13:40-13:45 น.	60.1	59.1
13:45-13:50 น.	60.2	59.2
13:50-13:55 น.	59.8	59.1
13:55-14:00 น.	58.5	57.7
14:00-14:05 น.	56.7	55.8
14:05-14:10 น.	57.7	56.8
14:10-14:15 น.	59.8	58.9
14:15-14:20 น.	59.8	58.9
14:20-14:25 น.	57.1	56.2
14:25-14:30 น.	60.8	59.9
14:30-14:35 น.	59.9	58.9
14:35-14:40 น.	58.9	58.1
14:40-14:45 น.	60.9	59.9
14:45-14:50 น.	59.9	59.6
14:50-14:55 น.	60.7	59.8
14:55-15:00 น.	58.0	57.1
15:00-15:05 น.	59.4	58.5
15:05-15:10 น.	58.6	57.8
15:10-15:15 น.	56.9	56.0
15:15-15:20 น.	59.9	59.0
15:20-15:25 น.	56.9	56.2
15:25-15:30 น.	60.1	59.2
15:30-15:35 น.	59.7	58.8
15:35-15:40 น.	59.3	58.4

* [illegible]
* [illegible]

United Analyst and Engineering Consultant Co., Ltd.

เวลา *	[illegible]	
	29 - 30 [illegible] 2567	
	T24BC723-0039	
	[illegible]	[illegible]
07:10-07:15 น.	58.8	57.9
07:15-07:20 น.	61.1	60.4
07:20-07:25 น.	60.8	60.0
07:25-07:30 น.	62.7	58.9
07:30-07:35 น.	61.2	60.4
07:35-07:40 น.	59.1	57.7
07:40-07:45 น.	60.8	60.0
07:45-07:50 น.	56.7	55.6
07:50-07:55 น.	58.5	57.9
07:55-08:00 น.	57.2	56.4
08:00-08:05 น.	58.8	58.0
08:05-08:10 น.	58.4	57.0
08:10-08:15 น.	56.7	57.8
08:15-08:20 น.	57.6	56.9
08:20-08:25 น.	61.1	60.1
08:25-08:30 น.	61.1	61.3
08:30-08:35 น.	60.1	59.4
08:35-08:40 น.	61.8	60.8
08:40-08:45 น.	57.7	56.8
08:45-08:50 น.	58.6	57.7
08:50-08:55 น.	58.1	57.6
08:55-09:00 น.	60.8	59.9
09:00-09:05 น.	60.4	59.7
09:05-09:10 น.	58.9	58.1
09:10-09:15 น.	58.7	57.9
09:15-09:20 น.	59.7	58.4
09:20-09:25 น.	61.1	60.1
09:25-09:30 น.	61.7	60.9
09:30-09:35 น.	58.2	57.4
09:35-09:40 น.	59.0	57.2
09:40-09:45 น.	60.8	60.0
09:45-09:50 น.	57.9	57.1
09:50-09:55 น.	58.1	57.3
09:55-10:00 น.	60.4	59.6
10:00-10:05 น.	57.7	56.9
10:05-10:10 น.	60.7	59.9
10:10-10:15 น.	61.1	60.1
10:15-10:20 น.	59.8	59.0
10:20-10:25 น.	58.8	58.1
10:25-10:30 น.	60.8	59.0
10:30-10:35 น.	59.4	58.8
10:35-10:40 น.	56.3	55.5
10:40-10:45 น.	56.8	55.7
10:45-10:50 น.	55.3	54.5
10:50-10:55 น.	60.1	59.3
10:55-11:00 น.	59.3	58.1
11:00-11:05 น.	60.8	59.9
11:05-11:10 น.	57.3	56.9
11:10-11:15 น.	56.3	55.8

* [illegible]
* [illegible]

2024-0115499

United Analyst and Engineering Consultant Co., Ltd.

เวลา *	ระดับเสียงรบกวน (เฉลี่ยระยะยาว) ที่ตำแหน่งรอบพื้นที่โครงการ 29 - 30 กุมภาพันธ์ ค.ศ. 2567 T24RC723-0035	
	ช่วงกลางวัน	ช่วงกลางคืน
00:00-00:05 น.	58.2	57.7
00:05-00:10 น.	57.1	56.6
00:10-00:15 น.	57.6	57.1
00:15-00:20 น.	59.3	59.4
00:20-00:25 น.	55.7	55.2
00:25-00:30 น.	57.2	56.8
00:30-00:35 น.	59.4	59.1
00:35-00:40 น.	58.7	57.8
00:40-00:45 น.	57.1	56.6
00:45-00:50 น.	60.2	59.7
00:50-00:55 น.	55.7	55.2
00:55-01:00 น.	59.8	58.3
01:00-01:05 น.	60.2	59.8
01:05-01:10 น.	59.8	59.2
01:10-01:15 น.	60.3	59.8
01:15-01:20 น.	61.1	60.9
01:20-01:25 น.	58.2	57.6
01:25-01:30 น.	58.7	58.1
01:30-01:35 น.	58.3	57.4
01:35-01:40 น.	60.2	59.8
01:40-01:45 น.	57.8	57.2
01:45-01:50 น.	62.8	62.0
01:50-01:55 น.	60.1	60.2
01:55-02:00 น.	59.1	58.5
02:00-02:05 น.	58.7	58.1
02:05-02:10 น.	58.7	58.1
02:10-02:15 น.	60.1	59.3
02:15-02:20 น.	60.2	59.6
02:20-02:25 น.	58.8	58.2
02:25-02:30 น.	57.1	56.5
02:30-02:35 น.	58.9	58.2
02:35-02:40 น.	58.8	58.3
02:40-02:45 น.	57.6	56.8
02:45-02:50 น.	60.1	59.3
02:50-02:55 น.	60.1	60.5
02:55-03:00 น.	60.2	59.8
03:00-03:05 น.	61.2	60.2
03:05-03:10 น.	59.1	58.2
03:10-03:15 น.	61.8	60.7
03:15-03:20 น.	60.8	59.1
03:20-03:25 น.	58.9	58.3
03:25-03:30 น.	59.1	58.2
03:30-03:35 น.	59.1	58.2
03:35-03:40 น.	60.2	59.1
03:40-03:45 น.	56.8	55.7
03:45-03:50 น.	59.7	58.8
03:50-03:55 น.	57.1	56.2
03:55-04:00 น.	58.3	57.3
04:00-04:05 น.	58.5	57.7
04:05-04:10 น.	60.9	59.6
04:10-04:15 น.	56.4	55.6
04:15-04:20 น.	61.2	60.3

* ค่าเฉลี่ยดังกล่าวเป็นการคำนวณผลลัพธ์ของระดับเสียงรบกวนจากโครงการที่ได้รับการตรวจวัดจากจุดตรวจวัดที่ได้รับการเก็บตัวอย่างเท่านั้น
* โปรดอ่านรายงานฉบับเต็มและผลการตรวจวัดเพื่อประกอบการพิจารณาตัดสินใจ

United Analyst and Engineering Consultant Co., Ltd.

เวลา *	ระดับเสียงรบกวน (เฉลี่ยระยะยาว) ที่ตำแหน่งรอบพื้นที่โครงการ 29 - 30 กุมภาพันธ์ ค.ศ. 2567 T24RC723-0035	
	ช่วงกลางวัน	ช่วงกลางคืน
23:40-23:45 น.	57.1	56.1
23:45-23:50 น.	60.2	59.3
23:50-23:55 น.	60.9	59.5
23:55-00:00 น.	61.7	60.6
00:00-00:05 น.	61.7	61.0
00:05-00:10 น.	59.8	59.1
00:10-00:15 น.	60.7	60.0
00:15-00:20 น.	58.1	57.4
00:20-00:25 น.	58.6	57.9
00:25-00:30 น.	59.4	58.7
00:30-00:35 น.	59.9	58.7
00:35-00:40 น.	60.5	59.8
00:40-00:45 น.	57.7	57.0
00:45-00:50 น.	58.7	58.0
00:50-00:55 น.	56.9	55.7
00:55-01:00 น.	59.6	59.0
01:00-01:05 น.	60.2	59.6
01:05-01:10 น.	59.6	59.0
01:10-01:15 น.	61.2	59.6
01:15-01:20 น.	61.8	57.1
01:20-01:25 น.	62.8	58.0
01:25-01:30 น.	62.2	58.6
01:30-01:35 น.	59.4	55.1
01:35-01:40 น.	61.4	58.8
01:40-01:45 น.	59.4	56.9
01:45-01:50 น.	61.1	56.5
01:50-01:55 น.	59.8	55.2
01:55-02:00 น.	60.2	59.4
02:00-02:05 น.	61.8	59.2
02:05-02:10 น.	61.1	58.7
02:10-02:15 น.	61.8	60.0
02:15-02:20 น.	60.9	58.1
02:20-02:25 น.	61.8	58.2
02:25-02:30 น.	59.8	56.3
02:30-02:35 น.	61.2	56.4
02:35-02:40 น.	61.8	58.9
02:40-02:45 น.	62.7	59.1
02:45-02:50 น.	59.4	56.8
02:50-02:55 น.	62.8	56.2
02:55-03:00 น.	59.8	57.8
03:00-03:05 น.	58.9	57.6
03:05-03:10 น.	60.1	59.1
03:10-03:15 น.	56.8	56.4
03:15-03:20 น.	58.8	58.2
03:20-03:25 น.	57.6	57.1
03:25-03:30 น.	59.8	59.3
03:30-03:35 น.	61.1	60.5
03:35-03:40 น.	58.9	58.1
03:40-03:45 น.	57.6	56.8
03:45-03:50 น.	57.6	57.1
03:50-03:55 น.	55.8	55.2
03:55-04:00 น.	55.8	55.1

* ค่าเฉลี่ยดังกล่าวเป็นการคำนวณผลลัพธ์ของระดับเสียงรบกวนจากโครงการที่ได้รับการตรวจวัดจากจุดตรวจวัดที่ได้รับการเก็บตัวอย่างเท่านั้น
* โปรดอ่านรายงานฉบับเต็มและผลการตรวจวัดเพื่อประกอบการพิจารณาตัดสินใจ

3024-0113409

เวลา *	[illegible] [illegible] 28 - 30 พฤศจิกายน 2567 T24BC723-0029	
	[illegible]	[illegible]
00:20-00:25 น.	58.6	58.0
00:25-00:30 น.	59.2	57.4
00:30-00:35 น.	57.5	56.7
00:35-00:40 น.	58.8	58.0
00:40-00:45 น.	57.4	55.6
00:45-00:50 น.	58.1	57.3
00:50-00:55 น.	56.7	53.0
00:55-01:00 น.	58.8	58.1
01:00-01:05 น.	54.0	58.9
01:05-01:10 น.	55.6	58.1
01:10-01:15 น.	54.8	58.9
01:15-01:20 น.	57.7	55.8
01:20-01:25 น.	58.1	57.2
01:25-01:30 น.	61.7	53.4
01:30-01:35 น.	58.2	57.3
01:35-01:40 น.	59.6	58.7
01:40-01:45 น.	61.2	60.3
01:45-01:50 น.	58.1	57.2
01:50-01:55 น.	55.7	58.8
01:55-02:00 น.	55.4	58.3
02:00-02:05 น.	62.6	60.1
02:05-02:10 น.	58.7	57.8
02:10-02:15 น.	57.3	56.0
02:15-02:20 น.	58.3	57.4
02:20-02:25 น.	60.5	55.6
02:25-02:30 น.	59.5	56.9
02:30-02:35 น.	59.6	56.7
02:35-02:40 น.	58.9	58.0
02:40-02:45 น.	57.4	56.3
02:45-02:50 น.	59.1	58.2
02:50-02:55 น.	60.6	58.1
02:55-03:00 น.	56.6	55.7
03:00-03:05 น.	57.6	55.8
03:05-03:10 น.	55.0	54.8
03:10-03:15 น.	55.0	54.7
03:15-03:20 น.	57.4	56.8
03:20-03:25 น.	56.5	55.2
03:25-03:30 น.	57.6	57.1
03:30-03:35 น.	55.2	54.2
03:35-03:40 น.	61.5	60.7
03:40-03:45 น.	60.2	55.9
03:45-03:50 น.	58.8	58.0
03:50-03:55 น.	60.2	58.2
03:55-04:00 น.	59.2	58.8
04:00-04:05 น.	56.0	55.1
04:05-04:10 น.	55.8	59.0
04:10-04:15 น.	59.0	58.2
04:15-04:20 น.	55.5	54.7
04:20-04:25 น.	58.7	57.6
04:25-04:30 น.	59.2	58.5
04:30-04:35 น.	55.9	55.1
04:35-04:40 น.	57.1	56.2

[illegible]

- [illegible]
- [illegible]

เวลา *	[illegible] [illegible] 28 - 30 พฤศจิกายน 2567 T24BC723-0030	
	[illegible]	[illegible]
04:40-04:45 น.	55.8	55.6
04:45-04:50 น.	56.1	55.3
04:50-04:55 น.	58.9	55.1
04:55-05:00 น.	58.0	56.1
05:00-05:05 น.	56.2	55.0
05:05-05:10 น.	56.2	58.0
05:10-05:15 น.	56.2	55.1
05:15-05:20 น.	58.5	57.2
05:20-05:25 น.	57.9	56.2
05:25-05:30 น.	57.4	56.2
05:30-05:35 น.	58.0	58.0
05:35-05:40 น.	59.8	58.6
05:40-05:45 น.	59.1	57.6
05:45-05:50 น.	58.2	57.1
05:50-05:55 น.	59.9	58.2
05:55-06:00 น.	59.4	58.2
06:00-06:05 น.	56.9	55.2
06:05-06:10 น.	60.9	57.1
06:10-06:15 น.	56.6	53.2
06:15-06:20 น.	57.7	56.1
06:20-06:25 น.	57.9	56.3
06:25-06:30 น.	60.5	60.0
06:30-06:35 น.	61.3	59.0
06:35-06:40 น.	57.0	55.6
06:40-06:45 น.	58.9	57.7
06:45-06:50 น.	58.4	57.6
06:50-06:55 น.	58.8	57.4
06:55-07:00 น.	59.8	58.4

[illegible]
[illegible]

[illegible]

- [illegible]
- [illegible]

- End of Analysis Report -

เวลา *	ผลการวัดระดับเสียง (เฉลี่ยระยะสั้น) ริมรั้วโดยรอบที่บริเวณโครงการ 23 - 24 พฤศจิกายน 2567 T24BC723-0022	
	Leq 1 min	Lmax 1 min
10:10-10:15 น.	58.0	57.9
10:15-10:20 น.	58.1	57.9
10:20-10:25 น.	58.2	58.7
10:25-10:30 น.	57.1	56.6
10:30-10:35 น.	59.8	58.1
10:35-10:40 น.	58.7	58.2
10:40-10:45 น.	59.9	59.4
10:45-10:50 น.	57.3	56.8
10:50-10:55 น.	57.9	56.9
10:55-11:00 น.	58.8	58.3
11:00-11:05 น.	58.7	58.2
11:05-11:10 น.	61.3	60.7
11:10-11:15 น.	58.8	57.8
11:15-11:20 น.	59.8	59.9
11:20-11:25 น.	60.0	59.6
11:25-11:30 น.	58.2	57.7
11:30-11:35 น.	57.2	56.7
11:35-11:40 น.	58.7	58.2
11:40-11:45 น.	60.2	59.7
11:45-11:50 น.	60.6	59.1
11:50-11:55 น.	58.4	58.4
11:55-12:00 น.	58.9	58.4
12:00-12:05 น.	58.5	58.1
12:05-12:10 น.	57.7	57.2
12:10-12:15 น.	58.9	58.3
12:15-12:20 น.	58.7	58.2
12:20-12:25 น.	59.8	58.2
12:25-12:30 น.	58.9	58.4
12:30-12:35 น.	57.6	56.8
12:35-12:40 น.	57.8	57.3
12:40-12:45 น.	55.1	54.7
12:45-12:50 น.	57.5	57.1
12:50-12:55 น.	57.7	57.2
12:55-13:00 น.	58.9	58.5
13:00-13:05 น.	58.4	58.2
13:05-13:10 น.	58.8	58.2
13:10-13:15 น.	57.8	57.2
13:15-13:20 น.	59.2	59.6
13:20-13:25 น.	58.1	58.3
13:25-13:30 น.	58.4	59.8
13:30-13:35 น.	61.4	60.8
13:35-13:40 น.	57.5	57.3
13:40-13:45 น.	58.0	57.4
13:45-13:50 น.	57.3	56.5
13:50-13:55 น.	60.4	59.8
13:55-14:00 น.	57.5	57.1
14:00-14:05 น.	59.7	58.3
14:05-14:10 น.	61.5	60.9
14:10-14:15 น.	60.4	59.5
14:15-14:20 น.	58.9	57.4
14:20-14:25 น.	59.4	58.4
14:25-14:30 น.	57.1	56.1

* ค่าเฉลี่ยดังกล่าวเป็นการประมาณการจากการวัดระดับเสียงรบกวนที่ริมรั้ว โดยเป็นไปตามมาตรฐานการตรวจวัดเสียงรบกวนที่กรมควบคุมมลพิษกำหนด
* ใช้การประเมินที่ระดับเสียงรบกวนเกินค่ามาตรฐานที่กรมควบคุมมลพิษกำหนดเท่านั้น

UAE United Analyst and Engineering Consultant Co., Ltd.

ใบรายงานผลการวัดระดับเสียง

ชื่อลูกค้า	: [illegible]		
ที่อยู่	: [illegible]		
ชื่อผู้ติดต่อ	: [illegible]		
สถานที่ตรวจวัด	: [illegible]		
ประเภทการตรวจวัด	: [illegible]	วันที่ยื่นตัวอย่าง	: 23-30 พฤศจิกายน 2567
วันที่ตรวจวัด	: 23-24 พฤศจิกายน 2567	วันที่ตรวจวัด	: 23-30 พฤศจิกายน 2567
เวลาที่ตรวจวัด	: *	วันที่ออกรายงานผล	: 15 ธันวาคม 2567
อุปกรณ์ตรวจวัด	: [illegible]	เลขที่ใบรายงานผล	: 2024-07-15-0468
ผู้ตรวจวัด	: [illegible]	เลขที่งาน	: 2024-0314-[illegible]
		เลขตัวอย่างที่ใช้ตรวจ	: T24BC723-0022 - T24BC723-0028

เวลา *	ผลการวัดระดับเสียง (เฉลี่ยระยะสั้น) ริมรั้วโดยรอบที่บริเวณโครงการ 23 - 24 พฤศจิกายน 2567 T24BC723-0022	
	Leq 1 min	Lmax 1 min
07:00-07:05 น.	54.8	53.3
07:05-07:10 น.	55.7	53.7
07:10-07:15 น.	55.8	56.5
07:15-07:20 น.	57.9	57.1
07:20-07:25 น.	58.1	57.6
07:25-07:30 น.	58.7	58.2
07:30-07:35 น.	57.6	57.1
07:35-07:40 น.	60.0	59.1
07:40-07:45 น.	60.2	59.7
07:45-07:50 น.	58.4	58.1
07:50-07:55 น.	59.8	57.9
07:55-08:00 น.	59.9	59.9
08:00-08:05 น.	59.5	59.5
08:05-08:10 น.	58.7	58.2
08:10-08:15 น.	58.4	57.9
08:15-08:20 น.	59.3	58.8
08:20-08:25 น.	57.1	56.5
08:25-08:30 น.	60.4	59.1
08:30-08:35 น.	57.1	56.6
08:35-08:40 น.	58.8	58.1
08:40-08:45 น.	59.5	58.0
08:45-08:50 น.	55.9	55.6
08:50-08:55 น.	56.8	56.5
08:55-09:00 น.	59.3	58.8
09:00-09:05 น.	57.8	58.4
09:05-09:10 น.	59.1	58.3
09:10-09:15 น.	59.4	58.7
09:15-09:20 น.	58.7	58.1
09:20-09:25 น.	59.1	58.3
09:25-09:30 น.	59.7	59.1
09:30-09:35 น.	57.9	57.3
09:35-09:40 น.	59.9	59.8
09:40-09:45 น.	59.9	59.2
09:45-09:50 น.	59.8	59.6
09:50-09:55 น.	59.7	59.1
09:55-10:00 น.	59.7	59.1
10:00-10:05 น.	57.9	57.4
10:05-10:10 น.	59.1	58.6

* ค่าเฉลี่ยดังกล่าวเป็นการประมาณการจากการวัดระดับเสียงรบกวนที่ริมรั้ว โดยเป็นไปตามมาตรฐานการตรวจวัดเสียงรบกวนที่กรมควบคุมมลพิษกำหนด
* ใช้การประเมินที่ระดับเสียงรบกวนเกินค่ามาตรฐานที่กรมควบคุมมลพิษกำหนดเท่านั้น

United Analyst and Engineering Consultant Co., Ltd.

เวลา *	ผลการวิเคราะห์ (เฉลี่ยรายชั่วโมง) ฝุ่นที่ละอองขนาดไม่เกินมาตรฐาน 23 - 24 กุมภาพันธ์ พ.ศ. 2567 T2408C723-0023	
	ริมถนน	ชานเมือง
18:00-18:05 น.	61.8	60.4
18:05-18:10 น.	59.1	57.2
18:10-18:15 น.	58.7	57.9
18:15-18:20 น.	55.8	54.6
18:20-18:25 น.	59.4	59.3
18:25-18:30 น.	54.8	53.4
18:30-18:35 น.	55.3	54.8
18:35-18:40 น.	55.9	55.4
18:40-18:45 น.	61.1	60.7
18:45-18:50 น.	59.8	59.0
18:50-18:55 น.	59.2	58.8
18:55-19:00 น.	58.1	57.9
19:00-19:05 น.	56.5	56.1
19:05-19:10 น.	58.1	58.1
19:10-19:15 น.	58.8	58.4
19:15-19:20 น.	56.4	56.4
19:20-19:25 น.	57.4	57.0
19:25-19:30 น.	57.6	57.2
19:30-19:35 น.	57.2	56.8
19:35-19:40 น.	56.5	56.1
19:40-19:45 น.	56.7	56.1
19:45-19:50 น.	59.1	58.9
19:50-19:55 น.	58.4	57.7
19:55-20:00 น.	57.2	57.2
20:00-20:05 น.	58.8	58.4
20:05-20:10 น.	56.8	56.4
20:10-20:15 น.	57.4	57.0
20:15-20:20 น.	57.6	57.2
20:20-20:25 น.	57.2	56.8
20:25-20:30 น.	56.5	56.1
20:30-20:35 น.	56.7	56.1
20:35-20:40 น.	59.1	58.9
20:40-20:45 น.	58.4	57.7
20:45-20:50 น.	57.2	56.8
20:50-20:55 น.	58.8	58.0
20:55-21:00 น.	59.8	59.2
21:00-21:05 น.	58.4	58.0
21:05-21:10 น.	57.8	57.2
21:10-21:15 น.	57.2	56.8
21:15-21:20 น.	59.2	58.4
21:20-21:25 น.	59.1	58.7
21:25-21:30 น.	57.9	57.1
21:30-21:35 น.	57.1	56.9
21:35-21:40 น.	60.2	59.8
21:40-21:45 น.	60.7	60.1
21:45-21:50 น.	59.1	58.7
21:50-21:55 น.	59.8	59.4
21:55-22:00 น.	58.7	58.1
22:00-22:05 น.	59.4	58.1
22:05-22:10 น.	57.9	57.1
22:10-22:15 น.	58.7	58.1
22:15-22:20 น.	60.1	60.1
22:20-22:25 น.	59.1	58.1
22:25-22:30 น.	59.4	58.8
22:30-22:35 น.	59.1	57.7
22:35-22:40 น.	59.1	58.1
22:40-22:45 น.	59.1	58.1
22:45-22:50 น.	57.1	56.8
22:50-22:55 น.	59.1	58.1
22:55-23:00 น.	58.7	58.1
23:00-23:05 น.	57.1	56.4
23:05-23:10 น.	61.1	59.8

United Analyst and Engineering Consultant Co., Ltd.

เวลา *	ผลการวิเคราะห์ (เฉลี่ยรายชั่วโมง) ฝุ่นที่ละอองขนาดไม่เกินมาตรฐาน 23 - 24 กุมภาพันธ์ พ.ศ. 2567 T2408C723-0023	
	ริมถนน	ชานเมือง
14:20-14:25 น.	58.8	55.8
14:25-14:40 น.	58.8	57.6
14:40-14:45 น.	58.1	57.1
14:45-14:50 น.	61.1	60.1
14:50-14:55 น.	57.9	56.8
14:55-15:00 น.	59.8	59.8
15:00-15:05 น.	59.8	58.4
15:05-15:10 น.	61.8	60.8
15:10-15:15 น.	62.8	61.4
15:15-15:20 น.	59.5	59.1
15:20-15:25 น.	57.4	56.8
15:25-15:30 น.	58.7	58.1
15:30-15:35 น.	58.1	57.6
15:35-15:40 น.	60.1	59.1
15:40-15:45 น.	57.7	57.1
15:45-15:50 น.	60.1	59.8
15:50-15:55 น.	60.1	58.7
15:55-16:00 น.	59.6	59.8
16:00-16:05 น.	59.4	58.8
16:05-16:10 น.	57.6	57.4
16:10-16:15 น.	59.8	59.4
16:15-16:20 น.	60.1	59.8
16:20-16:25 น.	61.8	61.1
16:25-16:30 น.	58.1	57.6
16:30-16:35 น.	58.4	58.1
16:35-16:40 น.	60.1	59.8
16:40-16:45 น.	59.4	58.8
16:45-16:50 น.	58.7	58.7
16:50-16:55 น.	59.8	59.1
16:55-17:00 น.	59.1	58.8
17:00-17:05 น.	61.1	61.1
17:05-17:10 น.	62.1	60.1
17:10-17:15 น.	58.8	58.4
17:15-17:20 น.	59.1	57.1
17:20-17:25 น.	64.0	61.8
17:25-17:30 น.	63.0	60.8
17:30-17:35 น.	64.2	61.8
17:35-17:40 น.	62.8	60.1
17:40-17:45 น.	60.4	58.2
17:45-17:50 น.	61.0	59.8
17:50-17:55 น.	61.1	61.8
17:55-18:00 น.	60.0	57.8
18:00-18:05 น.	61.7	59.7
18:05-18:10 น.	60.1	58.1
18:10-18:15 น.	59.4	58.8
18:15-18:20 น.	61.0	61.0
18:20-18:25 น.	62.8	60.8
18:25-18:30 น.	60.0	58.0
18:30-18:35 น.	59.7	57.7
18:35-18:40 น.	62.8	60.0
18:40-18:45 น.	60.1	58.1
18:45-18:50 น.	61.1	59.1

2024-0113488

UAE United Analyst and Engineering Consultant Co., Ltd.

เวลา *	[illegible]	
	[illegible]	
	23 - 24 [illegible] 2567	
	T2406C723-0023	
	[illegible]	[illegible]
22:30-22:35 น.	53.7	52.6
22:35-22:40 น.	58.1	56.3
22:40-22:45 น.	55.2	57.5
22:45-22:50 น.	60.1	58.3
22:50-22:55 น.	59.8	58.0
22:55-23:00 น.	57.6	58.8
23:00-23:05 น.	61.2	61.0
23:05-23:10 น.	62.4	63.1
23:10-23:15 น.	59.9	63.4
23:15-23:20 น.	59.8	63.3
23:20-23:25 น.	61.3	61.0
23:25-23:30 น.	62.8	61.1
23:30-23:35 น.	58.7	58.2
23:35-23:40 น.	58.5	58.0
23:40-23:45 น.	58.6	58.1
23:45-23:50 น.	61.4	60.9
23:50-23:55 น.	59.7	59.2
23:55-24:00 น.	59.3	58.8
00:00-00:05 น.	59.1	59.8
00:05-00:10 น.	59.9	59.0
00:10-00:15 น.	60.9	60.4
00:15-00:20 น.	64.3	63.6
00:20-00:25 น.	62.7	62.9
00:25-00:30 น.	63.3	62.5
00:30-00:35 น.	63.3	62.5
00:35-00:40 น.	62.6	61.1
00:40-00:45 น.	60.9	59.9
00:45-00:50 น.	60.8	60.2
00:50-00:55 น.	62.9	62.4
00:55-01:00 น.	61.7	61.1
01:00-01:05 น.	61.9	60.8
01:05-01:10 น.	63.6	63.0
01:10-01:15 น.	59.7	59.1
01:15-01:20 น.	64.3	63.6
01:20-01:25 น.	65.3	65.7
01:25-01:30 น.	60.1	59.5
01:30-01:35 น.	63.8	63.4
01:35-01:40 น.	63.8	63.2
01:40-01:45 น.	63.3	62.7
01:45-01:50 น.	63.2	62.6
01:50-01:55 น.	59.3	58.7
01:55-02:00 น.		

United Analyst and Engineering Consultant Co., Ltd.

เวลา *	[illegible]	
	[illegible]	
	23 - 24 [illegible] 2567	
	T2406C723-0023	
	[illegible]	[illegible]
22:30-22:35 น.	61.2	60.7
22:35-22:40 น.	57.8	55.5
22:40-22:45 น.	61.6	59.1
22:45-22:50 น.	59.5	57.4
22:50-22:55 น.	61.8	58.9
22:55-23:00 น.	60.8	58.1
23:00-23:05 น.	61.1	58.6
23:05-23:10 น.	61.3	61.8
23:10-23:15 น.	61.8	59.3
23:15-23:20 น.	67.8	65.6
23:20-23:25 น.	58.1	57.7
23:25-23:30 น.	59.6	58.6
23:30-23:35 น.	60.1	59.9
23:35-23:40 น.	55.6	55.2
23:40-23:45 น.	58.7	58.2
23:45-23:50 น.	60.3	59.6
23:50-23:55 น.	57.6	56.8
23:55-24:00 น.	56.9	56.1
00:00-00:05 น.	56.4	56.3
00:05-00:10 น.	58.7	58.2
00:10-00:15 น.	60.3	59.6
00:15-00:20 น.	57.6	57.3
00:20-00:25 น.	57.2	56.8
00:25-00:30 น.	59.6	59.1
00:30-00:35 น.	59.1	58.3
00:35-00:40 น.	58.7	58.2
00:40-00:45 น.	60.3	59.6
00:45-00:50 น.	57.6	57.3
00:50-00:55 น.	57.2	56.8
00:55-01:00 น.	59.6	59.1
01:00-01:05 น.	59.1	59.8
01:05-01:10 น.	59.6	59.0
01:10-01:15 น.	59.6	59.1
01:15-01:20 น.	58.1	58.8
01:20-01:25 น.	58.6	57.9
01:25-01:30 น.	57.2	56.7
01:30-01:35 น.	56.3	55.8
01:35-01:40 น.	54.5	54.9
01:40-01:45 น.	59.2	58.8
01:45-01:50 น.	59.7	59.8
01:50-01:55 น.	56.6	56.9
01:55-02:00 น.	59.2	59.6
02:00-02:05 น.	55.7	55.3
02:05-02:10 น.	56.3	55.9
02:10-02:15 น.	55.1	54.6
02:15-02:20 น.	55.3	54.6
02:20-02:25 น.	57.1	56.4
02:25-02:30 น.	56.5	55.8
02:30-02:35 น.	57.1	56.4
02:35-02:40 น.	54.3	53.6
02:40-02:45 น.	55.3	54.6
02:45-02:50 น.	57.0	56.3
02:50-02:55 น.	56.0	55.2
02:55-03:00 น.	61.3	60.5
03:00-03:05 น.	56.0	55.2
03:05-03:10 น.	55.7	57.4
03:10-03:15 น.	60.1	59.3
03:15-03:20 น.	56.3	55.7
03:20-03:25 น.	56.7	55.9
03:25-03:30 น.		

2024-0113468

เวลา *	ผลการวัดค่าความดัง (เฉลี่ยของเสียง) ที่บริเวณจุดตรวจวัดเสียงรบกวน 24 - 25 กุมภาพันธ์ ค.ศ. 2567 T24BCT23-0033	
	ช่วงกลางวัน	ช่วงกลางคืน
11:20-11:25 น.	62.9	61.8
11:25-11:30 น.	62.1	61.3
11:30-11:35 น.	59.4	59.4
11:35-11:40 น.	60.7	60.1
11:40-11:45 น.	59.1	58.3
11:45-11:50 น.	60.8	60.2
11:50-11:55 น.	59.8	59.2
11:55-12:00 น.	60.7	60.1
12:00-12:05 น.	56.8	55.1
12:05-12:10 น.	58.8	57.1
12:10-12:15 น.	59.9	58.9
12:15-12:20 น.	57.2	56.7
12:20-12:25 น.	59.4	58.1
12:25-12:30 น.	58.3	56.0
12:30-12:35 น.	58.4	56.9
12:35-12:40 น.	56.7	56.1
12:40-12:45 น.	56.0	55.7
12:45-12:50 น.	54.7	54.2
12:50-12:55 น.	55.0	54.1
12:55-13:00 น.	54.3	53.6
13:00-13:05 น.	57.9	57.2
13:05-13:10 น.	55.8	55.0
13:10-13:15 น.	56.5	55.9
13:15-13:20 น.	58.8	58.2
13:20-13:25 น.	59.4	59.2
13:25-13:30 น.	58.9	57.5
13:30-13:35 น.	56.7	56.1
13:35-13:40 น.	56.1	55.9
13:40-13:45 น.	55.7	55.7
13:45-13:50 น.	60.2	59.7
13:50-13:55 น.	59.8	59.1
13:55-14:00 น.	59.1	58.5
14:00-14:05 น.	57.6	57.1
14:05-14:10 น.	58.3	57.3
14:10-14:15 น.	56.9	55.9
14:15-14:20 น.	58.2	57.7
14:20-14:25 น.	57.1	56.8
14:25-14:30 น.	56.3	55.8
14:30-14:35 น.	58.3	57.8
14:35-14:40 น.	59.9	59.1
14:40-14:45 น.	59.8	58.5
14:45-14:50 น.	60.6	60.1
14:50-14:55 น.	57.3	56.8
14:55-15:00 น.	56.5	56.0
15:00-15:05 น.	57.7	57.1
15:05-15:10 น.	57.3	57.0
15:10-15:15 น.	55.8	55.4
15:15-15:20 น.	57.2	56.7
15:20-15:25 น.	56.9	55.9
15:25-15:30 น.	56.3	55.8
15:30-15:35 น.	56.2	55.7
15:35-15:40 น.	57.3	56.9

* ค่าเฉลี่ยดังกล่าวไม่รวมผลของการวัดเสียงพื้นหลัง โดยไม่ได้พิจารณาถึงระยะห่างระหว่างแหล่งกำเนิดเสียงและตำแหน่งรับเสียง
* ไม่สามารถนำผลที่ได้ไปอ้างอิงเพื่อการปฏิบัติงานทางด้านเสียงต่อไปได้

UAE United Analyst and Engineering Consultant Co., Ltd.

เวลา *	ผลการวัดค่าความดัง (เฉลี่ยของเสียง) ที่บริเวณจุดตรวจวัดเสียงรบกวน 24 - 25 กุมภาพันธ์ ค.ศ. 2567 T24BCT23-0033	
	ช่วงกลางวัน	ช่วงกลางคืน
07:00-07:05 น.	59.4	57.6
07:05-07:10 น.	58.1	56.0
07:10-07:15 น.	59.4	58.1
07:15-07:20 น.	61.5	61.5
07:20-07:25 น.	61.5	61.0
07:25-07:30 น.	61.3	60.9
07:30-07:35 น.	62.3	61.8
07:35-07:40 น.	60.9	59.1
07:40-07:45 น.	62.7	61.8
07:45-07:50 น.	61.3	60.9
07:50-07:55 น.	60.1	58.7
07:55-08:00 น.	61.8	61.3
08:00-08:05 น.	60.8	60.1
08:05-08:10 น.	60.9	60.3
08:10-08:15 น.	61.1	60.6
08:15-08:20 น.	61.9	61.4
08:20-08:25 น.	59.6	59.1
08:25-08:30 น.	60.4	59.9
08:30-08:35 น.	60.2	58.7
08:35-08:40 น.	59.6	59.1
08:40-08:45 น.	60.1	62.4
08:45-08:50 น.	59.9	59.9
08:50-08:55 น.	60.7	60.2
08:55-09:00 น.	58.6	57.9
09:00-09:05 น.	61.2	60.9
09:05-09:10 น.	61.7	60.1
09:10-09:15 น.	58.3	57.9
09:15-09:20 น.	61.9	61.2
09:20-09:25 น.	62.2	61.7
09:25-09:30 น.	57.6	57.3
09:30-09:35 น.	58.1	57.7
09:35-09:40 น.	58.9	58.3
09:40-09:45 น.	60.8	60.2
09:45-09:50 น.	62.9	61.9
09:50-09:55 น.	61.1	60.1
09:55-10:00 น.	60.1	59.1
10:00-10:05 น.	61.7	61.1
10:05-10:10 น.	60.6	60.0
10:10-10:15 น.	59.1	58.5
10:15-10:20 น.	58.2	57.7
10:20-10:25 น.	61.7	62.7
10:25-10:30 น.	62.8	62.8
10:30-10:35 น.	60.2	59.6
10:35-10:40 น.	61.6	60.9
10:40-10:45 น.	61.0	60.9
10:45-10:50 น.	59.8	58.2
10:50-10:55 น.	61.3	60.7
10:55-11:00 น.	63.8	63.1
11:00-11:05 น.	59.2	57.6
11:05-11:10 น.	60.6	59.4
11:10-11:15 น.	59.9	58.8
11:15-11:20 น.	62.1	61.6

* ค่าเฉลี่ยดังกล่าวไม่รวมผลของการวัดเสียงพื้นหลัง โดยไม่ได้พิจารณาถึงระยะห่างระหว่างแหล่งกำเนิดเสียงและตำแหน่งรับเสียง
* ไม่สามารถนำผลที่ได้ไปอ้างอิงเพื่อการปฏิบัติงานทางด้านเสียงต่อไปได้

UAE United Analyst and Engineering Consultant Co., Ltd.

เวลา *	ผลการวิเคราะห์ (เฉลี่ยผลรอบ) จุดที่โครงการที่ระบบระบายน้ำ 24 - 25 กุมภาพันธ์ พ.ศ. 2567 T24MC725-0021	
	Temp. (°C)	Sal(‰)
10:05-10:20 น.	59.4	58.7
10:05-10:10 น.	60.3	60.1
10:15-10:19 น.	60.1	61.8
10:15-10:20 น.	60.7	59.4
10:15-10:20 น.	60.2	59.7
10:15-10:30 น.	57.8	57.1
10:35-10:39 น.	55.9	56.6
10:35-10:40 น.	55.4	55.1
10:45-10:49 น.	57.4	57.2
10:45-10:50 น.	57.6	56.7
10:50-10:55 น.	58.2	57.3
10:55-11:00 น.	59.9	58.7
11:00-11:05 น.	59.5	59.0
11:05-11:10 น.	59.4	59.4
11:10-11:14 น.	59.4	59.9
11:15-11:19 น.	59.3	59.3
11:20-11:24 น.	59.3	58.8
11:25-11:30 น.	59.3	59.3
11:30-11:34 น.	59.3	59.3
11:35-11:40 น.	59.1	59.1
11:40-11:44 น.	59.4	58.6
11:45-11:50 น.	57.6	56.9
11:50-11:54 น.	55.7	55.7
11:55-12:00 น.	55.5	56.5
12:00-12:05 น.	58.7	58.3
12:05-12:10 น.	59.9	59.9
12:10-12:15 น.	59.9	59.9
12:15-12:20 น.	58.4	59.0
12:20-12:25 น.	60.1	59.7
12:25-12:30 น.	59.8	59.9
12:30-12:35 น.	59.3	59.1
12:35-12:40 น.	59.7	58.7
12:40-12:45 น.	58.2	57.8
12:45-12:50 น.	55.1	56.7
12:50-12:55 น.	55.8	55.9
12:55-13:00 น.	56.3	56.1
13:00-13:05 น.	56.7	55.1
13:05-13:10 น.	56.1	57.7
13:10-13:15 น.	56.1	58.7
13:15-13:20 น.	55.3	55.3
13:20-13:25 น.	57.3	55.6
13:25-13:30 น.	56.4	56.0
13:30-13:35 น.	55.6	55.2
13:35-13:40 น.	55.9	55.5
13:40-13:45 น.	56.3	56.3
13:45-13:50 น.	58.4	58.0
13:50-13:55 น.	55.1	55.7
13:55-14:00 น.	56.1	56.7
14:00-14:05 น.	56.9	56.3
14:05-14:10 น.	56.2	55.6
14:10-14:15 น.	58.4	56.8
14:15-14:20 น.	60.4	59.8

* ค่าเฉลี่ยการวิเคราะห์ผลการทดลองประเมินคุณภาพน้ำทะเล โดยวิเคราะห์ตัวอย่างจากการเก็บตัวอย่างน้ำทะเลเดิมค่า
* ไม่ทราบการเก็บตัวอย่างและการวิเคราะห์ผลการทดลองประเมินคุณภาพน้ำทะเลของสถานที่

UAE United Analyst and Engineering Consultant Co., Ltd.

เวลา *	ผลการวิเคราะห์ (เฉลี่ยผลรอบ) จุดที่โครงการที่ระบบระบายน้ำ 24 - 25 กุมภาพันธ์ พ.ศ. 2567 T24MC725-0021	
	Temp. (°C)	Sal(‰)
15:40-15:45 น.	57.2	56.7
15:45-15:50 น.	56.9	55.8
15:50-15:55 น.	57.7	57.1
15:55-16:00 น.	58.1	58.9
16:00-16:05 น.	58.9	58.3
16:05-16:10 น.	59.0	58.4
16:10-16:15 น.	56.1	55.7
16:15-16:20 น.	55.7	55.4
16:20-16:25 น.	58.9	58.1
16:25-16:30 น.	57.1	56.5
16:30-16:35 น.	57.3	56.9
16:35-16:40 น.	60.0	59.4
16:40-16:45 น.	57.2	56.3
16:45-16:50 น.	58.9	57.8
16:50-16:55 น.	60.1	59.3
16:55-17:00 น.	57.3	56.7
17:00-17:05 น.	61.6	56.1
17:05-17:10 น.	61.6	60.7
17:10-17:15 น.	62.1	60.2
17:15-17:20 น.	61.7	60.8
17:20-17:25 น.	61.6	59.6
17:25-17:30 น.	64.9	61.5
17:30-17:35 น.	60.4	57.5
17:35-17:40 น.	60.7	57.8
17:40-17:45 น.	59.4	59.1
17:45-17:50 น.	58.9	56.9
17:50-17:55 น.	61.9	58.1
17:55-18:00 น.	61.6	59.9
18:00-18:05 น.	57.3	57.8
18:05-18:10 น.	61.4	59.7
18:10-18:15 น.	59.1	57.4
18:15-18:20 น.	60.4	59.7
18:20-18:25 น.	59.9	58.1
18:25-18:30 น.	60.6	58.9
18:30-18:35 น.	59.9	59.1
18:35-18:40 น.	61.1	59.4
18:40-18:45 น.	61.3	59.6
18:45-18:50 น.	59.1	57.9
18:50-18:55 น.	61.0	59.1
18:55-19:00 น.	60.1	59.4
19:00-19:05 น.	59.3	58.1
19:05-19:10 น.	59.9	58.4
19:10-19:15 น.	58.7	58.1
19:15-19:20 น.	57.8	57.4
19:20-19:25 น.	55.9	55.3
19:25-19:30 น.	57.6	57.6
19:30-19:35 น.	57.6	56.6
19:35-19:40 น.	58.6	58.1
19:40-19:45 น.	59.8	59.4
19:45-19:50 น.	59.6	59.1
19:50-19:55 น.	59.1	58.7
19:55-20:00 น.	58.7	58.3

* ค่าเฉลี่ยการวิเคราะห์ผลการทดลองประเมินคุณภาพน้ำทะเล โดยวิเคราะห์ตัวอย่างจากการเก็บตัวอย่างน้ำทะเลเดิมค่า
* ไม่ทราบการเก็บตัวอย่างและการวิเคราะห์ผลการทดลองประเมินคุณภาพน้ำทะเลของสถานที่

2024-0113468

United Analyst and Engineering Consultant Co., Ltd.

เวลา *	ผลการวิเคราะห์ (เฉลี่ยรายชั่วโมง)	
	ช่วงที่วัดระดับเสียงรบกวนในพื้นที่ชุมชน	
	24 - 25 กุมภาพันธ์ พ.ศ. 2567	
	T24BC723-0033	
	ระดับเสียง (dBA)	ระดับเสียง (dBA)
00:00-00:10 น.	60.1	58.7
00:10-00:20 น.	58.2	58.9
00:20-00:30 น.	57.4	56.8
00:30-00:40 น.	57.1	55.7
00:40-00:50 น.	58.5	58.1
00:50-01:00 น.	56.5	57.4
01:00-01:10 น.	57.9	57.3
01:10-01:20 น.	59.7	60.1
01:20-01:30 น.	56.4	55.8
01:30-01:40 น.	55.6	56.1
01:40-01:50 น.	57.1	56.7
01:50-02:00 น.	58.8	56.2
02:00-02:10 น.	56.8	56.2
02:10-02:20 น.	60.6	59.4
02:20-02:30 น.	58.7	58.1
02:30-02:40 น.	57.6	57.6
02:40-02:50 น.	63.2	60.7
02:50-03:00 น.	61.1	58.6
03:00-03:10 น.	57.5	55.6
03:10-03:20 น.	59.8	57.3
03:20-03:30 น.	60.3	58.6
03:30-03:40 น.	60.1	57.8
03:40-03:50 น.	55.4	54.1
03:50-04:00 น.	55.6	56.3
04:00-04:10 น.	55.7	57.1
04:10-04:20 น.	59.9	57.4
04:20-04:30 น.	55.6	54.2
04:30-04:40 น.	61.7	59.2

United Analyst and Engineering Consultant Co., Ltd.

เวลา *	ผลการวิเคราะห์ (เฉลี่ยรายชั่วโมง)	
	ช่วงที่วัดระดับเสียงรบกวนในพื้นที่ชุมชน	
	24 - 25 กุมภาพันธ์ พ.ศ. 2567	
	T24BC723-0033	
	ระดับเสียง (dBA)	ระดับเสียง (dBA)
04:40-04:50 น.	59.4	58.8
04:50-05:00 น.	57.1	56.3
05:00-05:10 น.	55.7	55.1
05:10-05:20 น.	58.8	58.2
05:20-05:30 น.	59.6	55.2
05:30-05:40 น.	57.6	57.6
05:40-05:50 น.	59.2	56.9
05:50-06:00 น.	57.5	56.9
06:00-06:10 น.	58.3	57.7
06:10-06:20 น.	55.8	58.4
06:20-06:30 น.	58.8	57.6
06:30-06:40 น.	59.3	59.4
06:40-06:50 น.	57.8	57.6
06:50-07:00 น.	59.1	58.6
07:00-07:10 น.	59.2	57.7
07:10-07:20 น.	55.9	56.4
07:20-07:30 น.	57.7	57.1
07:30-07:40 น.	55.6	56.1
07:40-07:50 น.	59.1	58.8
07:50-07:59 น.	56.1	55.6
07:59-08:09 น.	57.7	57.2
08:09-08:19 น.	57.2	56.8
08:19-08:29 น.	55.1	54.7
08:29-08:39 น.	57.8	57.2
08:39-08:49 น.	57.9	56.8
08:49-08:59 น.	59.7	59.2
08:59-09:09 น.	59.6	59.1
09:09-09:19 น.	55.5	55.8
09:19-09:29 น.	56.2	56.1
09:29-09:39 น.	58.5	58.0
09:39-09:49 น.	59.6	59.1
09:49-09:59 น.	60.2	59.7
09:59-10:09 น.	60.8	59.8
10:09-10:19 น.	57.3	56.7
10:19-10:29 น.	59.1	58.4
10:29-10:39 น.	60.4	60.0
10:39-10:49 น.	59.8	59.4
10:49-10:59 น.	59.2	58.6
10:59-11:09 น.	55.3	55.6
11:09-11:19 น.	55.5	55.3
11:19-11:29 น.	56.7	56.1
11:29-11:39 น.	55.9	55.1
11:39-11:49 น.	59.8	59.2
11:49-11:59 น.	58.2	57.6
11:59-12:09 น.	58.9	58.3
12:09-12:19 น.	58.1	57.5
12:19-12:29 น.	56.7	56.1
12:29-12:39 น.	56.4	55.8
12:39-12:49 น.	55.6	55.0
12:49-12:59 น.	60.8	60.2
12:59-13:09 น.	55.3	55.7
13:09-13:19 น.	58.8	58.2

UAE United Analyst and Engineering Consultant Co., Ltd

เวลา *	บมะการจัดการน้ำเสียชุมชน จังหวัดนครราชสีมา วันที่ 23 - 24 เมษายน 2567 T24BC23-0034	
	ค่าซีโอดี (mg/L)	ค่าบีโอดี (mg/L)
11:20-11:25 น.	55.7	55.2
11:25-11:30 น.	57.2	56.7
11:30-11:35 น.	54.8	54.1
11:35-11:40 น.	55.3	54.9
11:40-11:45 น.	56.0	55.3
11:45-11:50 น.	55.1	55.8
11:50-11:55 น.	55.1	55.6
11:55-12:00 น.	55.4	54.9
12:00-12:05 น.	58.1	57.6
12:05-12:10 น.	57.0	56.1
12:10-12:15 น.	60.0	55.3
12:15-12:20 น.	61.1	57.6
12:20-12:25 น.	60.1	59.8
12:25-12:30 น.	58.2	57.7
12:30-12:35 น.	56.3	57.6
12:35-12:40 น.	57.8	57.1
12:40-12:45 น.	56.4	57.9
12:45-12:50 น.	57.8	57.1
12:50-12:55 น.	61.8	61.1
12:55-13:00 น.	59.1	58.9
13:00-13:05 น.	57.4	56.1
13:05-13:10 น.	58.9	58.7
13:10-13:15 น.	57.1	56.4
13:15-13:20 น.	59.2	58.1
13:20-13:25 น.	56.9	55.9
13:25-13:30 น.	60.0	59.1
13:30-13:35 น.	55.8	55.4
13:35-13:40 น.	61.9	61.3
13:40-13:45 น.	58.2	57.1
13:45-13:50 น.	60.8	59.9
13:50-13:55 น.	58.2	57.3
13:55-14:00 น.	61.0	60.1
14:00-14:05 น.	60.7	60.1
14:05-14:10 น.	59.1	59.8
14:10-14:15 น.	57.1	56.6
14:15-14:20 น.	56.7	56.2
14:20-14:25 น.	55.9	55.1
14:25-14:30 น.	58.1	58.8
14:30-14:35 น.	58.1	57.7
14:35-14:40 น.	61.1	60.1
14:40-14:45 น.	58.7	58.2
14:45-14:50 น.	59.8	59.1
14:50-14:55 น.	57.9	57.1
14:55-15:00 น.	55.6	55.1
15:00-15:05 น.	56.8	56.1
15:05-15:10 น.	59.4	58.8
15:10-15:15 น.	57.4	56.8
15:15-15:20 น.	57.6	57.9
15:20-15:25 น.	55.7	55.2
15:25-15:30 น.	58.4	57.8
15:30-15:35 น.	58.3	59.7
15:35-15:40 น.	61.7	61.1

• ค่าผลวิเคราะห์ดังกล่าวเป็นผลการทดสอบตัวอย่างน้ำเสียที่ส่งมาจากลูกค้า ใช้เพื่อวิเคราะห์ปรับปรุงการทำงานเท่านั้น ไม่สามารถนำไปใช้อ้างอิงทางกฎหมายได้
• ไม่สามารถนำผลวิเคราะห์ไปใช้ประกอบการโฆษณาหรือการค้าทางผลิตภัณฑ์ได้

2024-0113488

UAE United Analyst and Engineering Consultant Co., Ltd

เวลา *	บมะการจัดการน้ำเสียชุมชน จังหวัดนครราชสีมา วันที่ 23 - 24 เมษายน 2567 T24BC23-0034	
	ค่าซีโอดี (mg/L)	ค่าบีโอดี (mg/L)
07:00-07:05 น.	55.8	55.1
07:05-07:10 น.	57.5	57.0
07:10-07:15 น.	54.3	53.8
07:15-07:20 น.	53.5	53.0
07:20-07:25 น.	57.2	56.7
07:25-07:30 น.	56.8	56.1
07:30-07:35 น.	57.0	56.3
07:35-07:40 น.	55.4	55.1
07:40-07:45 น.	55.9	54.5
07:45-07:50 น.	55.1	54.8
07:50-07:55 น.	56.8	58.1
07:55-08:00 น.	57.6	57.1
08:00-08:05 น.	57.7	57.2
08:05-08:10 น.	55.7	54.2
08:10-08:15 น.	57.1	56.6
08:15-08:20 น.	55.8	55.1
08:20-08:25 น.	55.4	55.8
08:25-08:30 น.	58.7	58.1
08:30-08:35 น.	56.3	56.9
08:35-08:40 น.	55.7	56.2
08:40-08:45 น.	58.3	57.9
08:45-08:50 น.	55.1	54.6
08:50-08:55 น.	56.4	55.8
08:55-09:00 น.	56.8	56.9
09:00-09:05 น.	55.9	55.3
09:05-09:10 น.	57.8	57.4
09:10-09:15 น.	60.1	59.6
09:15-09:20 น.	57.1	56.6
09:20-09:25 น.	55.1	54.6
09:25-09:30 น.	58.3	57.8
09:30-09:35 น.	57.2	56.7
09:35-09:40 น.	57.8	57.2
09:40-09:45 น.	58.1	57.6
09:45-09:50 น.	60.2	59.7
09:50-09:55 น.	60.2	59.7
09:55-10:00 น.	55.8	55.1
10:00-10:05 น.	55.7	55.2
10:05-10:10 น.	57.3	56.8
10:10-10:15 น.	57.1	56.6
10:15-10:20 น.	59.3	58.8
10:20-10:25 น.	55.3	56.0
10:25-10:30 น.	55.8	55.1
10:30-10:35 น.	58.1	57.6
10:35-10:40 น.	58.2	57.7
10:40-10:45 น.	55.3	54.7
10:45-10:50 น.	55.8	55.2
10:50-10:55 น.	57.8	56.3
10:55-11:00 น.	60.8	60.1
11:00-11:05 น.	55.9	55.4
11:05-11:10 น.	55.1	55.6
11:10-11:15 น.	59.8	59.2
11:15-11:20 น.	55.9	55.4

• ค่าผลวิเคราะห์ดังกล่าวเป็นผลการทดสอบตัวอย่างน้ำเสียที่ส่งมาจากลูกค้า ใช้เพื่อวิเคราะห์ปรับปรุงการทำงานเท่านั้น ไม่สามารถนำไปใช้อ้างอิงทางกฎหมายได้
• ไม่สามารถนำผลวิเคราะห์ไปใช้ประกอบการโฆษณาหรือการค้าทางผลิตภัณฑ์ได้

2024-0113488

United Analyst and Engineering Consultant Co., Ltd.

เวลา *	ผลการวิเคราะห์ (เฉลี่ยรายชั่วโมง) ระดับเสียงรบกวนในสิ่งแวดล้อมโดยทั่ว 28 - 29 กรกฎาคม พ.ศ. 2567 T24BC723-0024	
	Leq (dBA)	Lmax (dBA)
20:00-20:05 น.	57.3	57.7
20:05-20:10 น.	56.9	58.6
20:10-20:15 น.	54.5	54.2
20:15-20:20 น.	57.8	57.1
20:20-20:25 น.	56.4	58.1
20:25-20:30 น.	59.8	59.2
20:30-20:35 น.	55.6	56.3
20:35-20:40 น.	60.0	60.7
20:40-20:45 น.	58.2	56.6
20:45-20:50 น.	54.5	54.6
20:50-20:55 น.	57.8	57.5
20:55-21:00 น.	56.7	56.4
21:00-21:05 น.	55.6	55.7
21:05-21:10 น.	58.4	58.2
21:10-21:15 น.	55.5	55.5
21:15-21:20 น.	55.4	56.0
21:20-21:25 น.	55.7	55.3
21:25-21:30 น.	59.3	59.1
21:30-21:35 น.	55.2	54.8
21:35-21:40 น.	55.3	55.8
21:40-21:45 น.	55.4	55.6
21:45-21:50 น.	59.1	58.7
21:50-21:55 น.	56.1	55.7
21:55-22:00 น.	57.3	57.5
22:00-22:05 น.	60.0	60.1
22:05-22:10 น.	58.2	57.6
22:10-22:15 น.	57.8	57.4
22:15-22:20 น.	57.7	57.7
22:20-22:25 น.	54.3	54.4
22:25-22:30 น.	56.8	59.1
22:30-22:35 น.	57.8	57.5
22:35-22:40 น.	59.1	58.8
22:40-22:45 น.	58.1	58.0
22:45-22:50 น.	58.1	58.0
22:50-22:55 น.	57.3	56.8
22:55-23:00 น.	55.6	55.1
23:00-23:05 น.	59.0	58.4
23:05-23:10 น.	60.0	59.4
23:10-23:15 น.	56.8	56.2
23:15-23:20 น.	55.7	55.1
23:20-23:25 น.	54.8	54.2
23:25-23:30 น.	55.5	55.0
23:30-23:35 น.	55.3	54.8
23:35-23:40 น.	56.3	56.7
23:40-23:45 น.	56.3	55.6
23:45-23:50 น.	58.7	58.1
23:50-23:55 น.	59.0	59.0
23:55-00:00 น.	59.2	58.5
00:00-00:05 น.	56.7	55.3
00:05-00:10 น.	55.3	57.8
00:10-00:15 น.	58.1	57.7
00:15-00:20 น.	55.1	54.7

* ค่าเฉลี่ยดังกล่าวเป็นค่าเฉลี่ยของการวัดระดับเสียงรบกวนเท่านั้น ไม่ควรใช้เพื่อระบุมาตรการป้องกันผู้ปฏิบัติงานเป็นรายบุคคลได้
* ไม่สามารถนำผลนี้ไปคาดคะเนผลการวัดสิ่งแวดล้อมเพื่อการอื่นได้

United Analyst and Engineering Consultant Co., Ltd.

เวลา *	ผลการวิเคราะห์ (เฉลี่ยรายชั่วโมง) ระดับเสียงรบกวนในสิ่งแวดล้อมโดยทั่ว 28 - 29 กรกฎาคม พ.ศ. 2567 T24BC723-0024	
	Leq (dBA)	Lmax (dBA)
15:40-15:45 น.	57.7	57.1
15:45-15:50 น.	57.5	56.9
15:50-15:55 น.	55.8	55.1
15:55-16:00 น.	56.8	56.1
16:00-16:05 น.	56.5	56.0
16:05-16:10 น.	61.2	60.7
16:10-16:15 น.	59.7	59.7
16:15-16:20 น.	59.8	58.7
16:20-16:25 น.	59.4	58.9
16:25-16:30 น.	58.9	57.6
16:30-16:35 น.	61.2	60.7
16:35-16:40 น.	58.2	57.3
16:40-16:45 น.	62.0	61.5
16:45-16:50 น.	59.3	58.8
16:50-16:55 น.	59.6	59.1
16:55-17:00 น.	58.6	58.1
17:00-17:05 น.	58.1	58.1
17:05-17:10 น.	59.8	58.9
17:10-17:15 น.	60.9	58.8
17:15-17:20 น.	61.8	59.4
17:20-17:25 น.	62.1	60.5
17:25-17:30 น.	60.8	59.1
17:30-17:35 น.	58.1	58.5
17:35-17:40 น.	60.1	59.5
17:40-17:45 น.	60.3	59.4
17:45-17:50 น.	58.1	59.3
17:50-17:55 น.	60.9	59.2
17:55-18:00 น.	59.1	58.9
18:00-18:05 น.	59.8	58.8
18:05-18:10 น.	60.1	59.1
18:10-18:15 น.	59.2	58.1
18:15-18:20 น.	61.4	59.4
18:20-18:25 น.	60.0	58.9
18:25-18:30 น.	61.1	59.1
18:30-18:35 น.	59.5	57.5
18:35-18:40 น.	61.3	59.3
18:40-18:45 น.	59.9	58.9
18:45-18:50 น.	59.3	58.3
18:50-18:55 น.	61.2	59.2
18:55-19:00 น.	59.6	59.6
19:00-19:05 น.	59.8	59.3
19:05-19:10 น.	59.8	58.4
19:10-19:15 น.	57.7	57.3
19:15-19:20 น.	59.8	58.4
19:20-19:25 น.	57.1	56.7
19:25-19:30 น.	57.8	56.8
19:30-19:35 น.	57.6	57.2
19:35-19:40 น.	59.2	58.8
19:40-19:45 น.	59.7	59.2
19:45-19:50 น.	59.6	59.6
19:50-19:55 น.	59.9	59.9
19:55-20:00 น.	59.1	58.8

* ค่าเฉลี่ยดังกล่าวเป็นค่าเฉลี่ยของการวัดระดับเสียงรบกวนเท่านั้น ไม่ควรใช้เพื่อระบุมาตรการป้องกันผู้ปฏิบัติงานเป็นรายบุคคลได้
* ไม่สามารถนำผลนี้ไปคาดคะเนผลการวัดสิ่งแวดล้อมเพื่อการอื่นได้

2024-0115468

เวลา *	ผลการวิเคราะห์ (เดซิเบลเอ)	
	ผู้ตรวจวัดและวิเคราะห์ผลกระทบด้านเสียง	
	25 - 28 เมษายน 2567	
	T24BC723-0024	
	Leq เฉลี่ย	Lmax เฉลี่ย
04:40-04:50 น.	55.3	56.7
04:50-04:55 น.	57.2	58.7
04:55-04:59 น.	58.7	58.2
05:00-05:05 น.	55.8	55.1
05:05-05:10 น.	55.4	55.8
05:10-05:15 น.	58.4	57.9
05:15-05:20 น.	55.1	56.1
05:20-05:25 น.	55.7	56.2
05:25-05:30 น.	58.7	58.2
05:30-05:35 น.	55.7	56.2
05:35-05:40 น.	57.3	56.2
05:40-05:45 น.	55.8	56.4
05:45-05:50 น.	55.9	55.4
05:50-05:55 น.	55.8	56.1
05:55-06:00 น.	60.3	60.0
06:00-06:05 น.	59.5	59.8
06:05-06:10 น.	55.9	55.7
06:10-06:15 น.	55.6	56.1
06:15-06:20 น.	56.3	58.4
06:20-06:25 น.	55.9	56.1
06:25-06:30 น.	55.4	56.3
06:30-06:35 น.	55.9	57.1
06:35-06:40 น.	55.9	57.9
06:40-06:45 น.	55.2	55.1
06:45-06:50 น.	55.3	55.2
06:50-06:55 น.	55.2	55.4
06:55-06:57 น.	57.2	55.1
06:57-07:00 น.	56.1	55.8

UAE United Analyst and Engineering Consultant Co., Ltd.

เวลา *	ผลการวิเคราะห์ (เดซิเบลเอ)	
	ผู้ตรวจวัดและวิเคราะห์ผลกระทบด้านเสียง	
	25 - 28 เมษายน 2567	
	T24BC723-0024	
	Leq เฉลี่ย	Lmax เฉลี่ย
07:00-07:05 น.	55.1	54.9
07:05-07:10 น.	55.9	55.5
07:10-07:15 น.	55.1	57.7
07:15-07:20 น.	55.6	55.6
07:20-07:25 น.	57.9	57.2
07:25-07:30 น.	54.9	54.5
07:30-07:35 น.	56.4	56.1
07:35-07:40 น.	57.6	57.2
07:40-07:45 น.	57.3	57.1
07:45-07:50 น.	55.8	56.4
07:50-07:55 น.	57.1	56.7
07:55-08:00 น.	55.4	56.7
08:00-08:05 น.	55.1	56.7
08:05-08:10 น.	55.7	56.3
08:10-08:15 น.	55.5	55.1
08:15-08:20 น.	57.3	58.8
08:20-08:25 น.	54.1	55.7
08:25-08:30 น.	54.7	54.9
08:30-08:35 น.	55.1	56.1
08:35-08:40 น.	57.8	57.4
08:40-08:45 น.	55.1	59.8
08:45-08:50 น.	54.1	55.6
08:50-08:55 น.	56.1	57.7
08:55-09:00 น.	56.4	56.7
09:00-09:05 น.	57.5	56.1
09:05-09:10 น.	57.8	57.5
09:10-09:15 น.	58.9	58.1
09:15-09:20 น.	55.8	55.3
09:20-09:25 น.	56.7	57.8
09:25-09:30 น.	56.2	58.7
09:30-09:35 น.	56.4	56.3
09:35-09:40 น.	55.8	55.4
09:40-09:45 น.	55.6	55.4
09:45-09:50 น.	55.1	55.1
09:50-09:55 น.	57.1	57.2
09:55-10:00 น.	56.9	56.4
10:00-10:05 น.	54.1	55.6
10:05-10:10 น.	55.7	55.2
10:10-10:15 น.	57.2	56.7
10:15-10:20 น.	57.8	57.1
10:20-10:25 น.	55.5	55.5
10:25-10:30 น.	55.1	54.8
10:30-10:35 น.	55.5	55.1
10:35-10:40 น.	57.1	56.9
10:40-10:45 น.	56.9	56.9
10:45-10:50 น.	57.3	56.8
10:50-10:55 น.	55.8	55.8
10:55-11:00 น.	55.1	55.6
11:00-11:05 น.	55.1	55.1
11:05-11:10 น.	55.8	55.1
11:10-11:15 น.	55.1	55.1
11:15-11:20 น.	55.5	55.5

UAE United Analyst and Engineering Consultant Co., Ltd.

เวลา *	เสียงรบกวนรอบ (เฉลี่ยเสียง) ริมถนนราชพฤกษ์ ใต้สะพานข้ามแยกบางพลู 26 - 27 เมษายน 2567 T24BC723-0039	
	ช่วงเช้า dBA	ช่วงเย็น dBA
11:20-11:25 น.	57.1	56.8
11:25-11:30 น.	56.5	56.9
11:30-11:35 น.	56.9	55.6
11:35-11:40 น.	55.1	60.0
11:40-11:45 น.	56.8	56.3
11:45-11:50 น.	56.7	55.7
11:50-11:55 น.	55.6	56.3
11:55-12:00 น.	55.1	55.6
12:00-12:05 น.	59.9	56.7
12:05-12:10 น.	57.8	56.4
12:10-12:15 น.	58.0	56.1
12:15-12:20 น.	57.3	56.1
12:20-12:25 น.	57.1	56.0
12:25-12:30 น.	58.4	55.2
12:30-12:35 น.	56.1	56.9
12:35-12:40 น.	56.8	55.6
12:40-12:45 น.	55.7	54.1
12:45-12:50 น.	57.1	55.8
12:50-12:55 น.	57.3	56.1
12:55-13:00 น.	58.1	57.1
13:00-13:05 น.	60.9	60.3
13:05-13:10 น.	59.8	56.7
13:10-13:15 น.	58.7	58.0
13:15-13:20 น.	58.0	58.2
13:20-13:25 น.	58.2	59.5
13:25-13:30 น.	61.9	60.9
13:30-13:35 น.	57.9	57.2
13:35-13:40 น.	58.5	55.8
13:40-13:45 น.	57.4	56.7
13:45-13:50 น.	57.6	56.9
13:50-13:55 น.	58.1	57.4
13:55-14:00 น.	60.9	60.7
14:00-14:05 น.	58.4	57.8
14:05-14:10 น.	58.8	59.4
14:10-14:15 น.	56.7	56.2
14:15-14:20 น.	60.1	59.6
14:20-14:25 น.	58.7	58.2
14:25-14:30 น.	59.9	58.3
14:30-14:35 น.	55.7	55.2
14:35-14:40 น.	56.7	55.7
14:40-14:45 น.	58.5	58.6
14:45-14:50 น.	59.3	59.3
14:50-14:55 น.	60.6	60.1
14:55-15:00 น.	61.9	60.9
15:00-15:05 น.	57.9	57.1
15:05-15:10 น.	61.2	60.8
15:10-15:15 น.	60.0	58.6
15:15-15:20 น.	58.9	58.3
15:20-15:25 น.	62.5	61.9
15:25-15:30 น.	57.0	57.3
15:30-15:35 น.	59.6	58.9
15:35-15:40 น.	61.8	61.0

* ค่าเสียงดังนี้เป็นการวัดเสียงรบกวนที่เกิดขึ้นจากการจราจรเท่านั้น โดยไม่ได้คิดรวมเสียงจากแหล่งอื่นๆ ที่อาจเกิดขึ้นได้
* ไม่สามารถเทียบกับมาตรฐานเสียงรบกวนที่ใช้อยู่ในปัจจุบันได้

United Analyst and Engineering Consultant Co., Ltd.

เวลา *	เสียงรบกวนรอบ (เฉลี่ยเสียง) ริมถนนราชพฤกษ์ ใต้สะพานข้ามแยกบางพลู 26 - 27 เมษายน 2567 T24BC723-0039	
	ช่วงเช้า dBA	ช่วงเย็น dBA
07:00-07:05 น.	57.9	57.0
07:05-07:10 น.	58.1	57.8
07:10-07:15 น.	55.1	54.8
07:15-07:20 น.	56.8	56.3
07:20-07:25 น.	55.4	56.9
07:25-07:30 น.	57.2	56.7
07:30-07:35 น.	57.1	56.6
07:35-07:40 น.	58.7	58.2
07:40-07:45 น.	55.1	56.8
07:45-07:50 น.	55.5	59.8
07:50-07:55 น.	56.6	58.1
07:55-08:00 น.	55.9	55.6
08:00-08:05 น.	55.9	58.1
08:05-08:10 น.	57.8	57.1
08:10-08:15 น.	60.0	59.5
08:15-08:20 น.	56.6	56.1
08:20-08:25 น.	57.1	58.7
08:25-08:30 น.	56.6	58.2
08:30-08:35 น.	57.2	58.8
08:35-08:40 น.	57.2	58.8
08:40-08:45 น.	56.5	57.9
08:45-08:50 น.	56.2	57.6
08:50-08:55 น.	58.5	57.9
08:55-09:00 น.	56.1	57.7
09:00-09:05 น.	55.6	57.3
09:05-09:10 น.	58.5	57.7
09:10-09:15 น.	58.8	58.2
09:15-09:20 น.	57.4	58.8
09:20-09:25 น.	57.1	58.7
09:25-09:30 น.	58.5	57.8
09:30-09:35 น.	56.1	57.5
09:35-09:40 น.	57.9	57.3
09:40-09:45 น.	59.8	58.2
09:45-09:50 น.	57.9	56.8
09:50-09:55 น.	55.8	55.2
09:55-10:00 น.	57.9	56.8
10:00-10:05 น.	56.1	58.8
10:05-10:10 น.	60.7	59.7
10:10-10:15 น.	60.8	58.3
10:15-10:20 น.	57.9	57.4
10:20-10:25 น.	56.9	55.5
10:25-10:30 น.	57.8	57.4
10:30-10:35 น.	56.8	56.3
10:35-10:40 น.	55.6	55.1
10:40-10:45 น.	55.8	57.3
10:45-10:50 น.	55.8	55.5
10:50-10:55 น.	57.7	57.1
10:55-11:00 น.	57.2	56.8
11:00-11:05 น.	60.4	60.1
11:05-11:10 น.	57.1	56.7
11:10-11:15 น.	55.7	56.8
11:15-11:20 น.	56.6	56.1

* ค่าเสียงดังนี้เป็นการวัดเสียงรบกวนที่เกิดขึ้นจากการจราจรเท่านั้น โดยไม่ได้คิดรวมเสียงจากแหล่งอื่นๆ ที่อาจเกิดขึ้นได้
* ไม่สามารถเทียบกับมาตรฐานเสียงรบกวนที่ใช้อยู่ในปัจจุบันได้

United Analyst and Engineering Consultant Co., Ltd.

เวลา *	ผลการวิเคราะห์ (เฉลี่ยรายชั่วโมง) ระดับเสียงรบกวนในพื้นที่โรงงาน 20 - 27 พฤศจิกายน 2567 T24BC723-0039	
	Leq, 1 นาที	Lmax, 1 นาที
20:00-20:59 น.	57.8	77.1
21:00-21:59 น.	56.4	96.1
22:00-22:59 น.	57.7	57.4
23:00-23:59 น.	55.2	54.9
00:00-00:59 น.	55.6	55.1
01:00-01:59 น.	57.6	57.5
02:00-02:59 น.	55.7	56.4
03:00-03:59 น.	56.9	56.6
04:00-04:59 น.	57.2	56.9
05:00-05:59 น.	55.1	54.8
06:00-06:59 น.	55.1	54.9
07:00-07:59 น.	55.8	56.1
08:00-08:59 น.	60.6	59.6
09:00-09:59 น.	57.4	56.4
10:00-10:59 น.	57.8	56.8
11:00-11:59 น.	58.8	57.8
12:00-12:59 น.	58.7	57.7
13:00-13:59 น.	58.1	57.1
14:00-14:59 น.	58.7	58.7
15:00-15:59 น.	61.7	60.7
16:00-16:59 น.	55.9	54.9
17:00-17:59 น.	57.5	56.5
18:00-18:59 น.	60.3	59.3
19:00-19:59 น.	58.3	58.7
20:00-20:59 น.	60.7	69.1
21:00-21:59 น.	58.8	57.8
22:00-22:59 น.	58.3	57.7
23:00-23:59 น.	56.7	55.9
00:00-00:59 น.	56.3	55.3
01:00-01:59 น.	61.3	60.6
02:00-02:59 น.	58.9	58.2
03:00-03:59 น.	55.5	58.4
04:00-04:59 น.	58.8	58.2
05:00-05:59 น.	59.9	59.3
06:00-06:59 น.	56.3	55.7
07:00-07:59 น.	56.3	55.6
08:00-08:59 น.	58.1	56.2
09:00-09:59 น.	58.2	57.1
10:00-10:59 น.	59.4	57.1
11:00-11:59 น.	58.3	56.8
12:00-12:59 น.	57.3	55.1
13:00-13:59 น.	57.8	55.9
14:00-14:59 น.	55.7	53.8
15:00-15:59 น.	57.3	55.6
16:00-16:59 น.	56.7	54.8
17:00-17:59 น.	57.3	55.1
18:00-18:59 น.	60.7	58.8
19:00-19:59 น.	60.1	59.4
20:00-20:59 น.	55.9	58.4
21:00-21:59 น.	58.4	57.6
22:00-22:59 น.	56.3	55.7
23:00-23:59 น.	55.9	55.3

* ค่าเฉลี่ยนี้เป็นค่าเฉลี่ยของค่าที่ตรวจวัดได้ทุกๆ ระยะ ใช้เวลาไม่น้อยกว่าครึ่งชั่วโมงต่อครั้ง ณ ตำแหน่งวัดเดียวกันเท่านั้น
* ในการเฉลี่ยค่าจะไม่นับค่าเสียงที่เกิดขึ้นในช่วงเวลาที่เครื่องหยุดทำงาน

United Analyst and Engineering Consultant Co., Ltd.

เวลา *	ผลการวิเคราะห์ (เฉลี่ยรายชั่วโมง) ระดับเสียงรบกวนในพื้นที่โรงงาน 20 - 27 พฤศจิกายน 2567 T24BC723-0039	
	Leq, 1 นาที	Lmax, 1 นาที
15:00-15:59 น.	60.8	60.2
16:00-16:59 น.	59.9	59.1
17:00-17:59 น.	56.4	55.9
18:00-18:59 น.	56.1	55.6
19:00-19:59 น.	60.5	60.0
20:00-20:59 น.	58.4	57.6
21:00-21:59 น.	57.5	57.0
22:00-22:59 น.	59.0	58.1
23:00-23:59 น.	57.4	56.9
00:00-00:59 น.	59.4	58.9
01:00-01:59 น.	59.2	58.8
02:00-02:59 น.	60.4	60.0
03:00-03:59 น.	59.8	58.1
04:00-04:59 น.	59.3	59.0
05:00-05:59 น.	60.1	59.5
06:00-06:59 น.	61.8	61.1
07:00-07:59 น.	61.7	60.9
08:00-08:59 น.	63.8	59.2
09:00-09:59 น.	59.3	58.4
10:00-10:59 น.	60.2	58.9
11:00-11:59 น.	60.4	58.9
12:00-12:59 น.	60.3	58.1
13:00-13:59 น.	59.8	58.0
14:00-14:59 น.	60.2	61.4
15:00-15:59 น.	59.9	57.3
16:00-16:59 น.	61.1	59.8
17:00-17:59 น.	61.2	59.4
18:00-18:59 น.	60.3	58.1
19:00-19:59 น.	61.5	59.0
20:00-20:59 น.	62.2	60.9
21:00-21:59 น.	58.9	56.6
22:00-22:59 น.	55.1	54.9
23:00-23:59 น.	59.1	58.8
00:00-00:59 น.	58.0	55.7
01:00-01:59 น.	62.3	60.7
02:00-02:59 น.	62.4	60.1
03:00-03:59 น.	59.5	57.9
04:00-04:59 น.	61.1	58.8
05:00-05:59 น.	62.8	60.5
06:00-06:59 น.	60.7	58.4
07:00-07:59 น.	57.7	57.4
08:00-08:59 น.	57.8	57.5
09:00-09:59 น.	58.7	58.4
10:00-10:59 น.	58.1	56.6
11:00-11:59 น.	60.7	60.4
12:00-12:59 น.	58.1	57.8
13:00-13:59 น.	58.4	58.0
14:00-14:59 น.	60.8	60.5
15:00-15:59 น.	58.8	58.5
16:00-16:59 น.	58.8	58.5
17:00-17:59 น.	58.8	58.5
18:00-18:59 น.	58.8	58.5

* ค่าเฉลี่ยนี้เป็นค่าเฉลี่ยของค่าที่ตรวจวัดได้ทุกๆ ระยะ ใช้เวลาไม่น้อยกว่าครึ่งชั่วโมงต่อครั้ง ณ ตำแหน่งวัดเดียวกันเท่านั้น
* ในการเฉลี่ยค่าจะไม่นับค่าเสียงที่เกิดขึ้นในช่วงเวลาที่เครื่องหยุดทำงาน

2024-0115468

United Analyst and Engineering Consultant Co., Ltd.

เวลา *	ผลการวัดเสียงรบกวน (เฉลี่ยรายชั่วโมง) ณ จุดรับเสียงรบกวนบริเวณโรงแรม 26 - 27 เมษายน พ.ศ. 2567 T24MC729-0026	
	Leq, 1 min	Lmax, 1 min
24:00-00:01 น.	59.7	60.7
00:01-00:02 น.	56.5	58.1
00:02-00:03 น.	55.1	57.7
00:03-00:04 น.	54.4	54.9
00:04-00:05 น.	56.8	58.1
00:05-00:06 น.	55.8	56.9
00:06-00:07 น.	57.1	58.8
00:07-00:08 น.	59.8	60.1
00:08-00:09 น.	56.8	58.1
00:09-00:10 น.	58.5	57.8
00:10-00:11 น.	57.6	60.7
00:11-00:12 น.	60.2	60.2
00:12-00:13 น.	59.8	58.8
00:13-00:14 น.	55.8	56.1
00:14-00:15 น.	58.8	58.1
00:15-00:16 น.	59.2	58.5
00:16-00:17 น.	56.6	60.2
00:17-00:18 น.	57.1	56.9
00:18-00:19 น.	58.1	60.7
00:19-00:20 น.	59.1	57.8
00:20-00:21 น.	59.7	58.1
00:21-00:22 น.	59.7	60.2
00:22-00:23 น.	59.7	57.8
00:23-00:24 น.	59.7	54.1
00:24-00:25 น.	55.5	57.1
00:25-00:26 น.	58.3	56.9
00:26-00:27 น.	60.8	59.4
00:27-00:28 น.	61.8	60.5

United Analyst and Engineering Consultant Co., Ltd.

เวลา *	ผลการวัดเสียงรบกวน (เฉลี่ยรายชั่วโมง) ณ จุดรับเสียงรบกวนบริเวณโรงแรม 26 - 27 เมษายน พ.ศ. 2567 T24MC729-0026	
	Leq, 1 min	Lmax, 1 min
00:28-00:29 น.	58.8	58.1
00:29-00:30 น.	58.2	57.8
00:30-00:31 น.	59.4	58.8
00:31-00:32 น.	55.8	55.4
00:32-00:33 น.	55.1	55.2
00:33-00:34 น.	55.1	54.8
00:34-00:35 น.	57.1	54.8
00:35-00:36 น.	60.5	60.8
00:36-00:37 น.	58.1	57.7
00:37-00:38 น.	55.8	55.4
00:38-00:39 น.	56.4	56.2
00:39-00:40 น.	59.2	58.8
00:40-00:41 น.	57.8	57.4
00:41-00:42 น.	55.8	55.8
00:42-00:43 น.	55.7	56.1
00:43-00:44 น.	55.8	55.1
00:44-00:45 น.	55.4	56.2
00:45-00:46 น.	55.5	55.4
00:46-00:47 น.	57.8	55.4
00:47-00:48 น.	55.7	58.1
00:48-00:49 น.	57.6	57.2
00:49-00:50 น.	55.4	56.2
00:50-00:51 น.	55.3	55.1
00:51-00:52 น.	58.5	57.9
00:52-00:53 น.	55.7	56.1
00:53-00:54 น.	59.8	54.1
00:54-00:55 น.	54.8	54.1
00:55-00:56 น.	57.8	57.4
00:56-00:57 น.	55.2	55.1
00:57-00:58 น.	55.1	58.7
00:58-00:59 น.	55.4	55.8
00:59-01:00 น.	55.9	56.5
01:00-01:01 น.	55.8	55.4
01:01-01:02 น.	55.4	55.2
01:02-01:03 น.	55.9	56.2
01:03-01:04 น.	60.2	59.8
01:04-01:05 น.	55.9	56.1
01:05-01:06 น.	55.9	55.5
01:06-01:07 น.	58.8	58.4
01:07-01:08 น.	56.2	55.9
01:08-01:09 น.	55.9	55.5
01:09-01:10 น.	57.8	57.4
01:10-01:11 น.	55.8	55.4
01:11-01:12 น.	58.5	58.2
01:12-01:13 น.	57.2	56.8
01:13-01:14 น.	58.8	59.2
01:14-01:15 น.	58.1	58.1
01:15-01:16 น.	55.8	56.2
01:16-01:17 น.	55.2	54.9
01:17-01:18 น.	58.7	58.2

เวลา *	[illegible]	
	[illegible]	
	27 - 28 [illegible] 2567	
	[illegible]	
	[illegible]	[illegible]
11.10-11.15 น.	55.1	56.6
11.25-11.30 น.	54.7	54.2
11.30-11.35 น.	58.8	58.1
11.35-11.40 น.	56.4	57.9
11.40-11.45 น.	54.2	54.1
11.45-11.50 น.	57.8	57.1
11.50-11.55 น.	58.1	57.3
11.55-12.00 น.	57.6	57.1
12.00-12.05 น.	56.8	55.7
12.05-12.10 น.	58.1	57.1
12.10-12.15 น.	58.1	57.1
12.15-12.20 น.	55.4	53.1
12.20-12.25 น.	55.4	58.4
12.25-12.30 น.	56.4	55.7
12.30-12.35 น.	57.1	56.4
12.35-12.40 น.	58.1	56.9
12.40-12.45 น.	57.1	55.8
12.45-12.50 น.	58.4	58.1
12.50-12.55 น.	55.1	55.9
12.55-13.00 น.	61.1	60.6
13.00-13.05 น.	58.4	57.9
13.05-13.10 น.	56.8	55.9
13.10-13.15 น.	55.7	55.8
13.15-13.20 น.	57.7	56.8
13.20-13.25 น.	55.4	55.1
13.25-13.30 น.	60.4	59.8
13.30-13.35 น.	58.4	58.9
13.35-13.40 น.	58.1	57.1
13.40-13.45 น.	58.4	57.9
13.45-13.50 น.	60.6	58.7
13.50-13.55 น.	57.9	57.9
13.55-14.00 น.	61.9	60.3
14.00-14.05 น.	62.8	61.1
14.05-14.10 น.	62.3	61.9
14.10-14.15 น.	60.8	61.1
14.15-14.20 น.	62.1	61.1
14.20-14.25 น.	65.2	63.8
14.25-14.30 น.	65.7	65.1
14.30-14.35 น.	63.7	64.7
14.35-14.40 น.	63.2	58.7
14.40-14.45 น.	62.8	62.4
14.45-14.50 น.	63.4	62.9
14.50-14.55 น.	61.8	61.2
14.55-15.00 น.	61.1	62.9
15.00-15.05 น.	63.7	63.0
15.05-15.10 น.	62.1	61.4
15.10-15.15 น.	63.4	62.7
15.15-15.20 น.	65.2	64.1
15.20-15.25 น.	65.7	63.0
15.25-15.30 น.	62.8	61.4
15.30-15.35 น.	62.3	61.4
15.35-15.40 น.	65.7	63.8

* [illegible]
* [illegible]

UAE United Analyst and Engineering Consultant Co., Ltd.

เวลา *	[illegible]	
	[illegible]	
	27 - 28 [illegible] 2567	
	[illegible]	
	[illegible]	[illegible]
07.00-07.05 น.	55.1	56.6
07.05-07.10 น.	55.4	54.9
07.10-07.15 น.	55.1	56.6
07.15-07.20 น.	57.6	57.1
07.20-07.25 น.	53.4	53.4
07.25-07.30 น.	55.2	56.7
07.30-07.35 น.	56.1	57.6
07.35-07.40 น.	53.1	53.6
07.40-07.45 น.	53.9	53.4
07.45-07.50 น.	60.6	59.1
07.50-07.55 น.	55.1	56.6
07.55-08.00 น.	55.8	56.1
08.00-08.05 น.	53.4	55.4
08.05-08.10 น.	55.7	56.3
08.10-08.15 น.	56.3	57.7
08.15-08.20 น.	55.9	56.4
08.20-08.25 น.	53.4	55.1
08.25-08.30 น.	52.1	54.9
08.30-08.35 น.	53.4	54.9
08.35-08.40 น.	55.8	56.1
08.40-08.45 น.	56.1	55.8
08.45-08.50 น.	53.7	53.2
08.50-08.55 น.	55.9	54.3
08.55-09.00 น.	54.5	54.9
09.00-09.05 น.	56.7	57.8
09.05-09.10 น.	55.1	58.6
09.10-09.15 น.	54.9	55.9
09.15-09.20 น.	56.3	57.8
09.20-09.25 น.	57.3	56.8
09.25-09.30 น.	56.3	57.9
09.30-09.35 น.	56.[illegible]	57.6
09.35-09.40 น.	55.1	56.9
09.40-09.45 น.	56.9	57.4
09.45-09.50 น.	54.8	54.3
09.50-09.55 น.	57.8	57.1
09.55-10.00 น.	56.9	56.0
10.00-10.05 น.	54.1	55.3
10.05-10.10 น.	56.6	56.0
10.10-10.15 น.	55.6	55.3
10.15-10.20 น.	55.9	55.3
10.20-10.25 น.	57.2	56.6
10.25-10.30 น.	57.9	56.8
10.30-10.35 น.	57.4	56.8
10.35-10.40 น.	56.8	56.1
10.40-10.45 น.	56.7	55.1
10.45-10.50 น.	55.5	56.8
10.50-10.55 น.	55.8	56.8
10.55-11.00 น.	57.1	56.6
11.00-11.05 น.	55.3	55.3
11.05-11.10 น.	57.1	56.6
11.10-11.15 น.	56.5	56.1
11.15-11.20 น.	56.3	56.9

* [illegible]
* [illegible]

UAE United Analyst and Engineering Consultant Co., Ltd.

เวลา *	ผลการวัดระดับเสียง (เฉลี่ยระยะ) ริมรั้วโรงงานด้านหน้าโรงงาน 27 - 28 กรกฎาคม 2567 T248CF23-0028	
	Leq, 1 min	Lmax, 1 min
20:00-20:05 น.	56.2	53.8
20:05-20:10 น.	55.9	53.5
20:10-20:15 น.	57.4	57.0
20:15-20:20 น.	56.8	56.4
20:20-20:25 น.	59.4	59.0
20:25-20:30 น.	57.1	56.7
20:30-20:35 น.	59.7	59.3
20:35-20:40 น.	58.0	57.6
20:40-20:45 น.	56.2	55.8
20:45-20:50 น.	55.6	56.2
20:50-20:55 น.	58.1	58.8
20:55-21:00 น.	59.4	59.4
21:00-21:05 น.	57.0	56.2
21:05-21:10 น.	57.2	57.0
21:10-21:15 น.	60.6	59.9
21:15-21:20 น.	57.1	56.6
21:20-21:25 น.	55.7	55.2
21:25-21:30 น.	57.3	56.7
21:30-21:35 น.	56.6	56.1
21:35-21:40 น.	56.3	56.2
21:40-21:45 น.	58.0	58.7
21:45-21:50 น.	56.5	56.0
21:50-21:55 น.	55.7	55.2
21:55-22:00 น.	57.8	57.1
22:00-22:05 น.	58.2	57.4
22:05-22:10 น.	55.4	55.1
22:10-22:15 น.	56.2	55.7
22:15-22:20 น.	58.5	57.9
22:20-22:25 น.	55.1	54.5
22:25-22:30 น.	59.8	59.4
22:30-22:35 น.	61.2	60.7
22:35-22:40 น.	59.9	57.8
22:40-22:45 น.	61.6	60.4
22:45-22:50 น.	57.4	56.9
22:50-22:55 น.	55.7	55.7
22:55-23:00 น.	59.1	58.1
23:00-23:05 น.	58.0	57.2
23:05-23:10 น.	57.8	57.1
23:10-23:15 น.	57.5	57.2
23:15-23:20 น.	55.7	54.5
23:20-23:25 น.	55.3	55.6
23:25-23:30 น.	60.2	59.5
23:30-23:35 น.	56.7	58.8
23:35-23:40 น.	59.1	58.4
23:40-23:45 น.	58.4	57.9
23:45-23:50 น.	57.7	56.5
23:50-23:55 น.	57.2	56.4
23:55-00:00 น.	57.7	57.6
00:00-00:05 น.	59.2	58.8
00:05-00:10 น.	55.7	55.2
00:10-00:15 น.	59.8	59.4
00:15-00:20 น.	57.6	57.1

* ค่าเฉลี่ยดังกล่าวเป็นค่าเฉลี่ยของค่าวัดระดับเสียงที่บันทึกได้ ณ จุดวัดเดียวตลอดช่วงเวลาที่ทำการตรวจวัด
* ในกรณีที่ผลการวัดมีค่าต่ำกว่าค่าพื้นหลัง ให้ถือว่าค่าผลลัพธ์เท่ากับค่าพื้นหลัง

United Analyst and Engineering Consultant Co., Ltd.

เวลา *	ผลการวัดระดับเสียง (เฉลี่ยระยะ) ริมรั้วโรงงานด้านหน้าโรงงาน 27 - 28 กรกฎาคม 2567 T248CF23-0028	
	Leq, 1 min	Lmax, 1 min
15:40-15:45 น.	61.1	60.4
15:45-15:50 น.	62.6	61.9
15:50-15:55 น.	63.6	63.7
15:55-16:00 น.	62.6	62.1
16:00-16:05 น.	61.3	60.8
16:05-16:10 น.	61.8	61.3
16:10-16:15 น.	60.1	59.3
16:15-16:20 น.	65.7	65.1
16:20-16:25 น.	61.2	60.6
16:25-16:30 น.	62.4	61.8
16:30-16:35 น.	61.5	60.9
16:35-16:40 น.	61.4	60.9
16:40-16:45 น.	62.1	61.4
16:45-16:50 น.	60.6	60.0
16:50-16:55 น.	63.4	63.1
16:55-17:00 น.	62.2	61.4
17:00-17:05 น.	59.7	57.6
17:05-17:10 น.	60.4	58.7
17:10-17:15 น.	61.1	59.4
17:15-17:20 น.	60.0	58.5
17:20-17:25 น.	63.7	61.4
17:25-17:30 น.	58.7	56.8
17:30-17:35 น.	62.0	59.9
17:35-17:40 น.	61.0	59.7
17:40-17:45 น.	59.9	57.8
17:45-17:50 น.	60.8	59.8
17:50-17:55 น.	61.1	59.0
17:55-18:00 น.	60.1	57.9
18:00-18:05 น.	62.4	58.1
18:05-18:10 น.	59.9	57.6
18:10-18:15 น.	60.5	58.3
18:15-18:20 น.	58.7	56.1
18:20-18:25 น.	60.1	58.1
18:25-18:30 น.	61.2	59.0
18:30-18:35 น.	62.0	59.8
18:35-18:40 น.	61.3	61.1
18:40-18:45 น.	58.7	56.5
18:45-18:50 น.	58.4	56.2
18:50-18:55 น.	57.9	56.8
18:55-19:00 น.	59.3	57.1
19:00-19:05 น.	58.9	58.4
19:05-19:10 น.	57.9	57.0
19:10-19:15 น.	59.8	59.3
19:15-19:20 น.	58.4	58.2
19:20-19:25 น.	55.7	55.4
19:25-19:30 น.	56.5	56.2
19:30-19:35 น.	57.8	57.3
19:35-19:40 น.	55.7	55.4
19:40-19:45 น.	55.2	56.7
19:45-19:50 น.	55.3	55.0
19:50-19:55 น.	56.1	55.2
19:55-20:00 น.	55.8	56.2

* ค่าเฉลี่ยดังกล่าวเป็นค่าเฉลี่ยของค่าวัดระดับเสียงที่บันทึกได้ ณ จุดวัดเดียวตลอดช่วงเวลาที่ทำการตรวจวัด
* ในกรณีที่ผลการวัดมีค่าต่ำกว่าค่าพื้นหลัง ให้ถือว่าค่าผลลัพธ์เท่ากับค่าพื้นหลัง

2024-0113468

UAE United Analyst and Engineering Consultant Co., Ltd.

เวลา *	ผลการวิเคราะห์ (เฉลี่ยรายชั่วโมง) จุดที่ 1 ประตูน้ำเจ้าพระยา 27 - 28 เมษายน 2567 T1408C723-0030	
	Low-cuts	Sate-cuts
09:40-09:45 น.	55.8	55.3
09:45-09:50 น.	56.5	56.4
09:50-09:55 น.	55.8	55.1
09:55-10:00 น.	55.9	54.9
10:00-10:05 น.	55.4	55.9
10:05-10:10 น.	56.8	56.1
10:10-10:15 น.	55.9	56.4
10:15-10:20 น.	57.1	56.6
10:20-10:25 น.	57.6	57.8
10:25-10:30 น.	57.4	56.9
10:30-10:35 น.	57.1	56.6
10:35-10:40 น.	56.1	55.8
10:40-10:45 น.	58.4	57.9
10:45-10:50 น.	58.8	58.7
10:50-10:55 น.	58.4	57.9
10:55-11:00 น.	58.2	58.7
11:00-11:05 น.	55.6	56.7
11:05-11:10 น.	57.5	56.2
11:10-11:15 น.	58.8	57.5
11:15-11:20 น.	55.4	56.1
11:20-11:25 น.	55.6	55.7
11:25-11:30 น.	56.7	57.6
11:30-11:35 น.	55.7	55.6
11:35-11:40 น.	55.7	55.6
11:40-11:45 น.	54.7	55.0
11:45-11:50 น.	55.3	55.7
11:50-11:55 น.	57.7	56.4

• ค่าเฉลี่ยดังกล่าวเป็นการวิเคราะห์เบื้องต้นเพื่อประเมินคะแนน โดยไม่ได้รับอนุญาตจากห้องปฏิบัติการที่ออกเอกสารนี้
• ในการนำผลนี้ไปใช้งานจะต้องขึ้นอยู่กับดุลยพินิจของผู้ใช้งานเท่านั้น

United Analyst and Engineering Consultant Co., Ltd.

เวลา *	ผลการวิเคราะห์ (เฉลี่ยรายชั่วโมง) จุดที่ 1 ประตูน้ำเจ้าพระยา 27 - 28 เมษายน 2567 T1408C723-0030	
	Low-cuts	Sate-cuts
11:55-12:00 น.	55.8	55.9
12:00-12:05 น.	55.3	55.8
12:05-12:10 น.	55.3	56.1
12:10-12:15 น.	57.8	57.1
12:15-12:20 น.	55.4	55.9
12:20-12:25 น.	55.9	55.7
12:25-12:30 น.	57.7	57.1
12:30-12:35 น.	55.3	55.2
12:35-12:40 น.	56.5	56.1
12:40-12:45 น.	57.6	57.2
12:45-12:50 น.	54.2	55.7
12:50-12:55 น.	55.4	55.8
12:55-13:00 น.	55.4	54.9
13:00-13:05 น.	57.6	57.1
13:05-13:10 น.	56.1	55.8
13:10-13:15 น.	55.2	54.7
13:15-13:20 น.	56.6	56.1
13:20-13:25 น.	58.5	57.6
13:25-13:30 น.	57.7	57.2
13:30-13:35 น.	57.7	57.1
13:35-13:40 น.	54.4	55.0
13:40-13:45 น.	57.6	57.1
13:45-13:50 น.	58.6	57.1
13:50-13:55 น.	57.1	56.8
13:55-14:00 น.	56.1	56.7
14:00-14:05 น.	57.2	56.7
14:05-14:10 น.	56.1	55.6
14:10-14:15 น.	57.2	56.7
14:15-14:20 น.	56.8	55.9
14:20-14:25 น.	56.2	57.2
14:25-14:30 น.	55.8	55.1
14:30-14:35 น.	57.7	56.7
14:35-14:40 น.	58.5	58.9
14:40-14:45 น.	55.1	54.6
14:45-14:50 น.	55.7	55.2
14:50-14:55 น.	57.9	57.4
14:55-15:00 น.	57.4	56.9
15:00-15:05 น.	56.2	56.7
15:05-15:10 น.	57.9	57.4
15:10-15:15 น.	55.6	55.1
15:15-15:20 น.	56.1	55.6
15:20-15:25 น.	55.5	55.4
15:25-15:30 น.	55.4	54.8

• ค่าเฉลี่ยดังกล่าวเป็นการวิเคราะห์เบื้องต้นเพื่อประเมินคะแนน โดยไม่ได้รับอนุญาตจากห้องปฏิบัติการที่ออกเอกสารนี้
• ในการนำผลนี้ไปใช้งานจะต้องขึ้นอยู่กับดุลยพินิจของผู้ใช้งานเท่านั้น

UAE United Analyst and Engineering Consultant Co., Ltd.

เวลา *	[illegible]	
	[illegible]	
	28 – 29 [illegible] 2567	
	T24BCF23-0027	
	[illegible]	[illegible]
11:20-11:25 น.	56.7	56.2
11:25-11:30 น.	59.8	58.5
11:30-11:35 น.	55.2	56.8
11:35-11:40 น.	59.4	55.1
11:40-11:45 น.	58.6	58.1
11:45-11:50 น.	57.6	57.4
11:50-11:55 น.	55.3	57.9
11:55-12:00 น.	58.8	56.4
12:00-12:05 น.	58.1	57.5
12:05-12:10 น.	55.1	58.5
12:10-12:15 น.	56.4	55.8
12:15-12:20 น.	56.2	55.6
12:20-12:25 น.	55.2	57.6
12:25-12:30 น.	57.6	57.5
12:30-12:35 น.	58.9	57.4
12:35-12:40 น.	59.1	56.3
12:40-12:45 น.	55.1	58.5
12:45-12:50 น.	56.5	55.9
12:50-12:55 น.	57.3	56.7
12:55-13:00 น.	57.1	56.5
13:00-13:05 น.	57.8	57.3
13:05-13:10 น.	56.4	56.1
13:10-13:15 น.	58.8	55.2
13:15-13:20 น.	58.6	56.6
13:20-13:25 น.	57.1	56.5
13:25-13:30 น.	55.4	54.8
13:30-13:35 น.	55.7	55.1
13:35-13:40 น.	57.8	57.3
13:40-13:45 น.	56.4	58.2
13:45-13:50 น.	56.8	55.1
13:50-13:55 น.	57.1	55.3
13:55-14:00 น.	60.6	59.0
14:00-14:05 น.	60.5	60.6
14:05-14:10 น.	61.9	61.3
14:10-14:15 น.	65.3	59.6
14:15-14:20 น.	60.8	56.1
14:20-14:25 น.	60.4	59.5
14:25-14:30 น.	58.1	61.3
14:30-14:35 น.	56.7	59.0
14:35-14:40 น.	61.4	60.7
14:40-14:45 น.	57.4	56.7
14:45-14:50 น.	62.5	57.2
14:50-14:55 น.	63.2	62.5
14:55-15:00 น.	56.5	55.1
15:00-15:05 น.	54.2	61.6
15:05-15:10 น.	62.8	62.1
15:10-15:15 น.	61.5	61.3
15:15-15:20 น.	64.9	60.1
15:20-15:25 น.	56.1	61.5
15:25-15:30 น.	61.7	62.1
15:30-15:35 น.	64.5	63.9
15:35-15:40 น.	60.4	61.8

[illegible]

• [illegible]
• [illegible]

UAE United Analyst and Engineering Consultant Co., Ltd.

เวลา *	[illegible]	
	[illegible]	
	28 – 29 [illegible] 2567	
	T24BCF23-0027	
	[illegible]	[illegible]
17:30-17:35 น.	55.4	54.8
17:35-17:40 น.	56.8	56.5
17:40-17:45 น.	55.2	56.4
17:45-17:50 น.	57.4	56.8
17:50-17:55 น.	57.8	57.3
17:55-18:00 น.	56.8	56.2
18:00-18:05 น.	56.5	55.9
18:05-18:10 น.	55.4	58.8
18:10-18:15 น.	55.4	56.5
18:15-18:20 น.	55.9	56.3
18:20-18:25 น.	56.3	55.9
18:25-18:30 น.	56.3	57.7
18:30-18:35 น.	56.8	57.8
18:35-18:40 น.	55.8	57.4
18:40-18:45 น.	56.7	56.6
18:45-18:50 น.	57.5	56.2
18:50-18:55 น.	55.8	55.4
18:55-19:00 น.	56.3	57.1
19:00-19:05 น.	56.2	55.9
19:05-19:10 น.	55.1	57.1
19:10-19:15 น.	56.3	56.9
19:15-19:20 น.	56.1	57.7
19:20-19:25 น.	57.5	55.8
19:25-19:30 น.	57.4	56.8
19:30-19:35 น.	56.2	57.6
19:35-19:40 น.	56.1	57.5
19:40-19:45 น.	56.5	55.4
19:45-19:50 น.	57.3	57.3
19:50-19:55 น.	55.9	56.5
19:55-20:00 น.	55.3	54.7
20:00-20:05 น.	57.6	57.5
20:05-20:10 น.	57.5	55.6
20:10-20:15 น.	54.3	53.8
20:15-20:20 น.	57.2	54.8
20:20-20:25 น.	55.8	56.2
20:25-20:30 น.	55.7	55.7
20:30-20:35 น.	55.7	55.2
20:35-20:40 น.	56.1	57.6
20:40-20:45 น.	55.5	56.5
20:45-20:50 น.	56.6	56.1
20:50-20:55 น.	57.4	56.9
20:55-21:00 น.	56.1	57.4
21:00-21:05 น.	57.3	56.9
21:05-21:10 น.	55.2	56.8
21:10-21:15 น.	57.6	57.4
21:15-21:20 น.	55.2	56.8
21:20-21:25 น.	55.7	56.2
21:25-21:30 น.	56.7	56.2

[illegible]

• [illegible]
• [illegible]

2024-0113468

United Analyst and Engineering Consultant Co., Ltd.

เวลา *	ผลการวัดระดับเสียง (เดซิเบลเอ) บริเวณรอบที่พักอาศัยในโครงการ 28 - 29 เมษายน 2567 T244EC223-0027	
	Leq 1 min	Lmax 1 min
20:00-20:05 น.	56.7	70.2
20:05-20:10 น.	56.2	66.7
20:10-20:15 น.	57.2	66.5
20:15-20:20 น.	55.9	58.9
20:20-20:25 น.	56.1	56.8
20:25-20:30 น.	56.7	59.2
20:30-20:35 น.	58.8	57.0
20:35-20:40 น.	60.9	58.8
20:40-20:45 น.	58.2	57.7
20:45-20:50 น.	57.2	56.8
20:50-20:55 น.	57.4	56.9
20:55-21:00 น.	58.3	57.8
21:00-21:05 น.	56.5	56.2
21:05-21:10 น.	58.9	57.1
21:10-21:15 น.	57.3	57.8
21:15-21:20 น.	57.8	57.6
21:20-21:25 น.	59.7	59.8
21:25-21:30 น.	58.1	58.0
21:30-21:35 น.	57.7	57.4
21:35-21:40 น.	57.9	58.6
21:40-21:45 น.	56.1	58.8
21:45-21:50 น.	58.8	59.6
21:50-21:55 น.	59.2	58.9
21:55-22:00 น.	55.6	55.7
22:00-22:05 น.	59.6	59.2
22:05-22:10 น.	58.6	58.2
22:10-22:15 น.	59.2	58.8
22:15-22:20 น.	57.3	57.1
22:20-22:25 น.	59.0	58.6
22:25-22:30 น.	55.8	55.4
22:30-22:35 น.	58.8	58.0
22:35-22:40 น.	55.1	55.7
22:40-22:45 น.	55.9	56.3
22:45-22:50 น.	54.0	55.6
22:50-22:55 น.	57.9	57.2
22:55-23:00 น.	57.6	57.1
23:00-23:05 น.	55.4	55.8
23:05-23:10 น.	55.8	55.2
23:10-23:15 น.	58.1	57.3
23:15-23:20 น.	59.1	58.3
23:20-23:25 น.	57.4	56.8
23:25-23:30 น.	58.1	57.6
23:30-23:35 น.	57.3	56.7
23:35-23:40 น.	58.0	56.6
23:40-23:45 น.	58.2	58.3
23:45-23:50 น.	60.3	59.7
23:50-23:55 น.	57.8	57.2
23:55-00:00 น.	57.0	56.4
00:00-00:05 น.	54.4	53.9
00:05-00:10 น.	55.6	55.1
00:10-00:15 น.	54.7	54.2
00:15-00:20 น.	60.3	60.0

• ค่าเฉลี่ยการวัดระดับเสียงรอบที่พักอาศัยในโครงการ ใช้เวลาวัดในช่วงเวลาที่โครงการไม่มีกิจกรรมใดๆ
• วิธีการและเครื่องมือวัดระดับเสียงที่ใช้ในการทดสอบเป็นไปตามที่กรมควบคุมมลพิษกำหนด

United Analyst and Engineering Consultant Co., Ltd.

เวลา *	ผลการวัดระดับเสียง (เดซิเบลเอ) บริเวณรอบที่พักอาศัยในโครงการ 28 - 29 เมษายน 2567 T244EC223-0027	
	Leq 1 min	Lmax 1 min
15:40-15:45 น.	66.8	69.4
15:45-15:50 น.	65.8	65.6
15:50-15:55 น.	65.0	64.4
15:55-16:00 น.	61.4	60.8
16:00-16:05 น.	60.7	60.1
16:05-16:10 น.	62.1	63.3
16:10-16:15 น.	65.1	64.5
16:15-16:20 น.	63.8	63.2
16:20-16:25 น.	65.6	65.8
16:25-16:30 น.	61.9	60.4
16:30-16:35 น.	66.3	65.8
16:35-16:40 น.	62.3	61.8
16:40-16:45 น.	64.8	64.0
16:45-16:50 น.	63.8	63.1
16:50-16:55 น.	65.1	64.0
16:55-17:00 น.	64.6	64.2
17:00-17:05 น.	65.3	65.4
17:05-17:10 น.	61.8	59.2
17:10-17:15 น.	63.3	60.4
17:15-17:20 น.	63.8	63.2
17:20-17:25 น.	59.1	56.7
17:25-17:30 น.	59.3	56.4
17:30-17:35 น.	62.4	59.8
17:35-17:40 น.	65.1	62.5
17:40-17:45 น.	61.3	58.7
17:45-17:50 น.	63.8	59.3
17:50-17:55 น.	64.8	62.5
17:55-18:00 น.	61.4	58.8
18:00-18:05 น.	61.8	59.3
18:05-18:10 น.	65.7	58.3
18:10-18:15 น.	61.3	58.8
18:15-18:20 น.	59.1	56.8
18:20-18:25 น.	61.9	59.3
18:25-18:30 น.	59.8	57.2
18:30-18:35 น.	62.8	60.2
18:35-18:40 น.	62.3	59.0
18:40-18:45 น.	61.8	58.8
18:45-18:50 น.	61.7	59.2
18:50-18:55 น.	59.2	56.8
18:55-19:00 น.	59.2	56.8
19:00-19:05 น.	57.3	56.7
19:05-19:10 น.	59.5	56.1
19:10-19:15 น.	57.4	57.0
19:15-19:20 น.	59.4	56.5
19:20-19:25 น.	58.2	57.9
19:25-19:30 น.	60.5	60.1
19:30-19:35 น.	61.3	60.9
19:35-19:40 น.	61.2	60.8
19:40-19:45 น.	59.8	59.0
19:45-19:50 น.	60.8	59.6
19:50-19:55 น.	59.9	59.0
19:55-20:00 น.	60.2	59.8

• ค่าเฉลี่ยการวัดระดับเสียงรอบที่พักอาศัยในโครงการ ใช้เวลาวัดในช่วงเวลาที่โครงการไม่มีกิจกรรมใดๆ
• วิธีการและเครื่องมือวัดระดับเสียงที่ใช้ในการทดสอบเป็นไปตามที่กรมควบคุมมลพิษกำหนด

2024-01-15468

เวลา *	ผลการวิเคราะห์ (เฉลี่ยรายชั่วโมง) ระดับเสียงรบกวนบริเวณขอบเขตโครงการ 28 - 29 เมษายน พ.ศ. 2567 T24MC723-0037	
	Leq, 1 min	Lmax, 1 min
24:40-24:45 น.	57.7	57.7
24:45-24:50 น.	55.7	55.7
24:50-24:55 น.	56.7	56.7
24:55-25:00 น.	58.1	61.6
25:00-25:05 น.	60.1	70.6
25:05-25:10 น.	62.8	71.4
25:10-25:15 น.	60.1	70.6
25:15-25:20 น.	60.8	68.4
25:20-25:25 น.	60.7	60.1
25:25-25:30 น.	58.9	58.1
25:30-25:35 น.	55.8	57.1
25:35-25:40 น.	58.4	57.8
25:40-25:45 น.	56.7	56.1
25:45-25:50 น.	57.9	56.4
25:50-25:55 น.	57.1	56.5
25:55-26:00 น.	60.4	60.0
26:00-26:05 น.	57.9	56.1
26:05-26:10 น.	58.4	57.1
26:10-26:15 น.	58.1	56.7
26:15-26:20 น.	57.8	58.5
26:20-26:25 น.	60.1	58.6
26:25-26:30 น.	56.7	56.9
26:30-26:35 น.	58.1	56.8
26:35-26:40 น.	60.2	58.8
26:40-26:45 น.	58.1	56.7
26:45-26:50 น.	60.4	70.0
26:50-26:55 น.	57.8	56.1
26:55-27:00 น.	58.9	57.0

เวลา *	ผลการวิเคราะห์ (เฉลี่ยรายชั่วโมง) ระดับเสียงรบกวนบริเวณขอบเขตโครงการ 28 - 29 เมษายน พ.ศ. 2567 T24MC723-0037	
	Leq, 1 min	Lmax, 1 min
27:00-27:05 น.	58.9	57.8
27:05-27:10 น.	57.7	55.8
27:10-27:15 น.	56.7	58.1
27:15-27:20 น.	55.6	55.1
27:20-27:25 น.	58.8	57.1
27:25-27:30 น.	57.9	57.4
27:30-27:35 น.	55.1	57.6
27:35-27:40 น.	55.7	57.4
27:40-27:45 น.	57.1	56.7
27:45-27:50 น.	55.7	56.1
27:50-27:55 น.	58.6	58.2
27:55-28:00 น.	55.8	59.4
28:00-28:05 น.	56.4	56.2
28:05-28:10 น.	56.7	56.7
28:10-28:15 น.	55.8	56.2
28:15-28:20 น.	55.1	55.1
28:20-28:25 น.	55.8	55.8
28:25-28:30 น.	57.7	55.8
28:30-28:35 น.	55.4	54.8
28:35-28:40 น.	55.8	55.9
28:40-28:45 น.	55.2	55.8
28:45-28:50 น.	55.1	54.8
28:50-28:55 น.	55.8	55.1
28:55-29:00 น.	55.1	55.1
29:00-29:05 น.	55.5	55.5
29:05-29:10 น.	55.6	56.1
29:10-29:15 น.	55.9	55.9
29:15-29:20 น.	56.7	56.2
29:20-29:25 น.	56.7	56.2
29:25-29:30 น.	56.1	55.6
29:30-29:35 น.	57.7	57.2
29:35-29:40 น.	55.6	55.1
29:40-29:45 น.	57.2	55.8
29:45-29:50 น.	56.3	57.8
29:50-29:55 น.	56.8	57.6
29:55-30:00 น.	56.1	57.6
30:00-30:05 น.	55.8	57.2
30:05-30:10 น.	57.6	57.4
30:10-30:15 น.	56.4	56.4
30:15-30:20 น.	55.8	56.1
30:20-30:25 น.	46.1	55.9
30:25-30:30 น.	57.0	55.5
30:30-30:35 น.	55.5	56.3
30:35-30:40 น.	56.1	57.8

UAE United Analyst and Engineering Consultant Co., Ltd.

เวลา *	ผลการวิเคราะห์ (เฉลี่ยรายชั่วโมง) ริมถนนหน้าหมู่บ้านไพลินทอง 29 - 30 เมษายน พ.ศ. 2567 T24EC723-0038	
	[illegible]	[illegible]
11:30-12:29 น.	59.6	55.1
12:30-13:29 น.	55.7	54.2
13:30-14:29 น.	56.7	56.2
14:30-15:29 น.	57.8	57.2
15:30-16:29 น.	59.6	59.1
16:30-17:29 น.	57.6	57.1
17:30-18:29 น.	60.7	59.8
18:30-19:29 น.	61.9	61.0
19:30-20:29 น.	60.7	60.0
20:30-21:29 น.	61.3	60.4
21:30-22:29 น.	57.2	56.5
22:30-23:29 น.	59.0	58.9
23:30-24:29 น.	57.9	57.2
24:30-25:29 น.	59.8	59.1
25:30-26:29 น.	56.4	55.7
26:30-27:29 น.	57.9	57.1
27:30-28:29 น.	60.0	59.1
28:30-29:29 น.	57.8	57.1
29:30-30:29 น.	61.3	60.4
30:30-31:29 น.	58.1	57.4
31:30-32:29 น.	58.7	57.9
32:30-33:29 น.	61.3	60.7
33:30-34:29 น.	57.1	56.5
34:30-35:29 น.	57.2	56.4
35:30-36:29 น.	57.9	57.1
36:30-37:29 น.	58.8	58.0
37:30-38:29 น.	58.8	58.1
38:30-39:29 น.	60.1	59.2
39:30-40:29 น.	57.1	56.4
40:30-41:29 น.	60.2	59.7
41:30-42:29 น.	59.8	59.1
42:30-43:29 น.	58.0	57.1
43:30-44:29 น.	58.4	57.9
44:30-45:29 น.	58.9	58.4
45:30-46:29 น.	56.7	56.1
46:30-47:29 น.	57.1	56.4
47:30-48:29 น.	60.6	59.8
48:30-49:29 น.	60.1	59.4
49:30-50:29 น.	56.1	55.8
50:30-51:29 น.	60.4	59.9
51:30-52:29 น.	57.6	57.0
52:30-53:29 น.	59.4	58.8
53:30-54:29 น.	56.1	55.4
54:30-55:29 น.	56.4	55.8
55:30-56:29 น.	57.3	56.9
56:30-57:29 น.	56.8	56.1
57:30-58:29 น.	60.6	60.0
58:30-59:29 น.	59.8	59.1

- [illegible]
- [illegible]

2024-0213468

UAE United Analyst and Engineering Consultant Co., Ltd.

เวลา *	ผลการวิเคราะห์ (เฉลี่ยรายชั่วโมง) ริมถนนหน้าหมู่บ้านไพลินทอง 29 - 30 เมษายน พ.ศ. 2567 T24EC723-0038	
	[illegible]	[illegible]
00:30-01:29 น.	59.2	58.8
01:30-02:29 น.	55.2	54.7
02:30-03:29 น.	59.9	59.6
03:30-04:29 น.	59.2	58.8
04:30-05:29 น.	58.8	58.2
05:30-06:29 น.	60.1	59.6
06:30-07:29 น.	57.4	56.9
07:30-08:29 น.	55.8	55.3
08:30-09:29 น.	57.1	56.6
09:30-10:29 น.	57.7	57.2
10:30-11:29 น.	58.0	57.3
11:30-12:29 น.	57.6	57.1
12:30-13:29 น.	58.7	58.4
13:30-14:29 น.	57.9	56.5
14:30-15:29 น.	58.4	55.9
15:30-16:29 น.	59.6	59.1
16:30-17:29 น.	59.6	59.2
17:30-18:29 น.	59.6	59.1
18:30-19:29 น.	58.6	58.4
19:30-20:29 น.	60.7	60.7
20:30-21:29 น.	57.2	56.7
21:30-22:29 น.	59.8	59.5
22:30-23:29 น.	61.6	61.1
23:30-24:29 น.	59.9	59.4
24:30-25:29 น.	56.7	55.4
25:30-26:29 น.	57.8	57.8
26:30-27:29 น.	57.1	56.8
27:30-28:29 น.	60.0	59.5
28:30-29:29 น.	60.4	59.9
29:30-30:29 น.	56.1	55.7
30:30-31:29 น.	59.6	59.3
31:30-32:29 น.	57.4	56.9
32:30-33:29 น.	60.7	60.2
33:30-34:29 น.	58.6	58.1
34:30-35:29 น.	58.7	58.2
35:30-36:29 น.	56.8	56.3
36:30-37:29 น.	58.9	58.4
37:30-38:29 น.	59.7	59.2
38:30-39:29 น.	59.2	58.9
39:30-40:29 น.	56.7	55.2
40:30-41:29 น.	59.8	59.1
41:30-42:29 น.	59.6	59.1
42:30-43:29 น.	59.4	59.1
43:30-44:29 น.	59.6	59.1
44:30-45:29 น.	57.6	57.1
45:30-46:29 น.	56.2	55.7
46:30-47:29 น.	59.6	59.1
47:30-48:29 น.	61.9	60.5
48:30-49:29 น.	59.2	58.7
49:30-50:29 น.	59.2	59.1

- [illegible]
- [illegible]

2024-0213468

UAE United Analyst and Engineering Consultant Co., Ltd.

เวลา *	เสียงรบกวนโดยรวม (เฉลี่ยของเช้า) ระดับเสียงเฉลี่ยในช่วงเวลากลางวัน 29 - 30 กุมภาพันธ์ พ.ศ. 2567 T24MC723-0038	
	ระดับ L eq	ระดับ L max
10:00-10:10 น.	56.2	57.9
10:10-10:20 น.	58.8	58.6
10:20-10:30 น.	58.1	57.8
10:30-10:40 น.	58.1	57.8
10:40-10:50 น.	56.7	56.4
10:50-11:00 น.	57.7	57.4
11:00-11:10 น.	58.8	58.5
11:10-11:20 น.	56.1	55.9
11:20-11:30 น.	55.5	55.2
11:30-11:40 น.	57.0	56.7
11:40-11:50 น.	58.1	57.8
11:50-12:00 น.	59.4	59.2
12:00-12:10 น.	56.7	55.9
12:10-12:20 น.	60.7	59.9
12:20-12:30 น.	57.8	57.6
12:30-12:40 น.	58.1	56.1
12:40-12:50 น.	55.7	54.9
12:50-13:00 น.	57.1	56.2
13:00-13:10 น.	59.0	58.2
13:10-13:20 น.	58.8	58.0
13:20-13:30 น.	55.9	55.1
13:30-13:40 น.	57.6	56.8
13:40-13:50 น.	56.4	55.6
13:50-14:00 น.	58.3	57.7
14:00-14:10 น.	60.0	59.3
14:10-14:20 น.	57.4	56.9
14:20-14:30 น.	57.2	56.8
14:30-14:40 น.	58.0	57.3
14:40-14:50 น.	59.0	58.1
14:50-15:00 น.	58.1	57.8
15:00-15:10 น.	57.1	56.9
15:10-15:20 น.	57.4	56.9
15:20-15:30 น.	55.4	55.1
15:30-15:40 น.	55.3	55.0
15:40-15:50 น.	60.1	59.1
15:50-16:00 น.	60.8	57.8
16:00-16:10 น.	55.3	54.1
16:10-16:20 น.	59.4	58.4
16:20-16:30 น.	55.8	57.8
16:30-16:40 น.	55.8	55.8
16:40-16:50 น.	57.1	56.1
16:50-17:00 น.	57.1	56.7
17:00-17:10 น.	56.1	55.1
17:10-17:20 น.	55.1	57.4
17:20-17:30 น.	59.8	59.1
17:30-17:40 น.	60.1	59.1
17:40-17:50 น.	59.8	57.8
17:50-18:00 น.	59.1	58.1

UAE United Analyst and Engineering Consultant Co., Ltd.

เวลา *	เสียงรบกวนโดยรวม (เฉลี่ยของเช้า) ระดับเสียงเฉลี่ยในช่วงเวลากลางวัน 29 - 30 กุมภาพันธ์ พ.ศ. 2567 T24MC723-0038	
	ระดับ L eq	ระดับ L max
15:40-15:50 น.	55.8	55.2
15:50-16:00 น.	55.4	55.8
16:00-16:10 น.	60.2	59.8
16:10-16:20 น.	55.8	55.2
16:20-16:30 น.	55.7	55.8
16:30-16:40 น.	59.1	58.6
16:40-16:50 น.	56.4	55.9
16:50-17:00 น.	59.5	59.0
17:00-17:10 น.	59.7	59.2
17:10-17:20 น.	57.6	57.1
17:20-17:30 น.	58.8	58.7
17:30-17:40 น.	60.1	59.6
17:40-17:50 น.	59.4	58.9
17:50-18:00 น.	58.7	58.7
18:00-18:10 น.	60.0	59.6
18:10-18:20 น.	55.9	55.9
18:20-18:30 น.	60.7	59.7
18:30-18:40 น.	59.1	58.8
18:40-18:50 น.	60.8	58.8
18:50-19:00 น.	60.2	58.7
19:00-19:10 น.	56.6	59.6
19:10-19:20 น.	58.5	56.5
19:20-19:30 น.	61.0	59.3
19:30-19:40 น.	61.4	59.4
19:40-19:50 น.	60.9	59.0
19:50-20:00 น.	59.9	57.9
20:00-20:10 น.	59.4	59.9
20:10-20:20 น.	59.0	59.2
20:20-20:30 น.	58.8	58.9
20:30-20:40 น.	57.1	56.8
20:40-20:50 น.	59.8	57.8
20:50-21:00 น.	59.8	59.9
21:00-21:10 น.	55.6	55.1
21:10-21:20 น.	59.1	59.1
21:20-21:30 น.	57.8	57.4
21:30-21:40 น.	59.6	59.1
21:40-21:50 น.	59.4	59.0
21:50-22:00 น.	58.8	58.9
22:00-22:10 น.	59.7	59.1
22:10-22:20 น.	58.1	57.1
22:20-22:30 น.	59.8	57.8
22:30-22:40 น.	59.2	59.2

2024-02113468

เวลา *	[illegible]	
	[illegible]	
	20 - 30 กุมภาพันธ์ 2567	
	T1480C723-0028	
	Leq 1 min	Lmax 1 min
[illegible] น.	57.3	57.3
[illegible] น.	56.7	56.2
[illegible] น.	57.3	59.4
[illegible] น.	57.1	58.3
[illegible] น.	56.5	57.9
[illegible] น.	60.7	60.1
[illegible] น.	56.1	57.5
[illegible] น.	57.8	57.2
[illegible] น.	56.4	57.9
[illegible] น.	58.1	57.5
[illegible] น.	57.9	57.2
[illegible] น.	55.4	56.8
[illegible] น.	57.1	58.3
[illegible] น.	56.3	57.9
[illegible] น.	56.4	56.2
[illegible] น.	58.0	58.5
[illegible] น.	56.7	57.1
[illegible] น.	57.8	60.2
[illegible] น.	55.6	58.0
[illegible] น.	57.8	59.2
[illegible] น.	58.7	56.8
[illegible] น.	56.4	58.8
[illegible] น.	58.8	57.2
[illegible] น.	51.0	55.4
[illegible] น.	41.8	58.4
[illegible] น.	60.4	58.8
[illegible] น.	55.8	58.3
[illegible] น.	47.1	55.5

(นายพิเชษฐ์ ธนประดิษฐ์)
ผู้ควบคุมห้องปฏิบัติการ

- End of Analysis Report -

UAE United Analyst and Engineering Consultant Co., Ltd.

เวลา *	[illegible]	
	[illegible]	
	20 - 30 กุมภาพันธ์ 2567	
	T1480C723-0028	
	Leq 1 min	Lmax 1 min
[illegible] น.	58.7	58.3
[illegible] น.	57.7	57.1
[illegible] น.	59.2	59.7
[illegible] น.	58.2	57.7
[illegible] น.	59.3	58.8
[illegible] น.	59.4	58.9
[illegible] น.	58.7	57.5
[illegible] น.	55.3	54.6
[illegible] น.	56.4	56.8
[illegible] น.	56.1	56.7
[illegible] น.	55.4	55.0
[illegible] น.	54.8	56.6
[illegible] น.	56.3	57.9
[illegible] น.	56.3	57.3
[illegible] น.	59.1	59.7
[illegible] น.	56.4	58.3
[illegible] น.	56.8	56.5
[illegible] น.	56.8	58.2
[illegible] น.	57.3	57.1
[illegible] น.	55.9	56.0
[illegible] น.	55.6	56.2
[illegible] น.	58.4	59.0
[illegible] น.	56.2	55.8
[illegible] น.	54.6	54.0
[illegible] น.	59.0	58.9
[illegible] น.	56.3	56.8
[illegible] น.	57.3	55.1
[illegible] น.	55.1	54.0
[illegible] น.	58.3	58.3
[illegible] น.	58.7	59.3
[illegible] น.	55.4	56.1
[illegible] น.	55.8	54.6
[illegible] น.	59.6	59.5
[illegible] น.	54.4	54.0
[illegible] น.	58.8	58.1
[illegible] น.	55.8	56.1
[illegible] น.	57.3	56.8
[illegible] น.	58.6	58.1
[illegible] น.	55.8	56.4
[illegible] น.	56.3	56.2
[illegible] น.	57.8	57.1
[illegible] น.	54.7	54.2
[illegible] น.	57.8	57.3
[illegible] น.	58.3	57.1
[illegible] น.	58.3	57.8
[illegible] น.	57.3	56.8
[illegible] น.	56.5	56.0
[illegible] น.	57.8	55.9
[illegible] น.	56.4	56.4
[illegible] น.	55.5	55.0
[illegible] น.	55.4	54.3
[illegible] น.	55.1	56.6

(นายพิเชษฐ์ ธนประดิษฐ์)
ผู้ควบคุมห้องปฏิบัติการ

เวลา *	ผลการวิเคราะห์ (เฉลี่ยรายชั่วโมง) จุดที่ 1 ถนนราชดำเนินกลาง 23 - 24 กุมภาพันธ์ พ.ศ. 2567 T24MC723-0043	
	Leq 1 นาที	Lmax 1 นาที
16:30-16:35 น.	56.2	56.1
16:35-16:40 น.	55.6	53.8
16:40-16:45 น.	55.2	52.9
16:45-16:50 น.	54.8	52.7
16:50-16:55 น.	55.5	51.4
16:55-17:00 น.	58.4	56.5
17:00-17:05 น.	58.3	55.2
17:05-17:10 น.	55.5	54.4
17:10-17:15 น.	52.7	50.6
17:15-17:20 น.	55.2	53.1
17:20-17:25 น.	54.2	52.8
17:25-17:30 น.	52.4	51.2
17:30-17:35 น.	52.7	51.3
17:35-17:40 น.	55.1	54.1
17:40-17:45 น.	54.2	53.8
17:45-17:50 น.	55.9	55.0
17:50-17:55 น.	56.7	55.1
17:55-18:00 น.	53.8	52.4
18:00-18:05 น.	53.8	53.0
18:05-18:10 น.	55.7	55.1
18:10-18:15 น.	55.6	54.4
18:15-18:20 น.	54.8	52.6
18:20-18:25 น.	52.6	51.7
18:25-18:30 น.	54.4	54.1
18:30-18:35 น.	55.2	51.8
18:35-18:40 น.	55.6	54.1
18:40-18:45 น.	56.4	55.1
18:45-18:50 น.	57.1	56.2
18:50-18:55 น.	56.7	55.4
18:55-19:00 น.	56.4	55.1
19:00-19:05 น.	55.9	55.1
19:05-19:10 น.	55.2	52.6
19:10-19:15 น.	55.8	54.1
19:15-19:20 น.	54.2	53.5
19:20-19:25 น.	55.6	54.6
19:25-19:30 น.	54.8	53.8
19:30-19:35 น.	57.9	56.0
19:35-19:40 น.	55.1	54.1
19:40-19:45 น.	57.3	56.1
19:45-19:50 น.	55.8	55.0
19:50-19:55 น.	54.2	53.2
19:55-20:00 น.	55.6	55.8
20:00-20:05 น.	54.0	53.0
20:05-20:10 น.	55.4	55.4
20:10-20:15 น.	55.5	54.3
20:15-20:20 น.	54.7	53.9
20:20-20:25 น.	54.9	53.8
20:25-20:30 น.	54.2	53.9
20:30-20:35 น.	54.1	53.1

ใบรายงานผลการวิเคราะห์

ชื่อลูกค้า	: บริษัท เจ.พี. ไอ.เอ.เอ.เอ็น. จำกัด		
ที่อยู่	: 8/22 อาคาร ไอ.เอ.เอ.เอ.เอ็น. ถนนราชดำเนินกลาง ตำบลบางลำพู อำเภอพระนคร จังหวัดกรุงเทพฯ 10100		
ผู้ประสานงาน	: โทรศัพท์ : 08 8000 1111 อีเมล์ : santirat@ainteng.co.th		
สถานที่ตรวจวัด	: จุดที่ 1 ถนนราชดำเนินกลาง		
ประเภทของการตรวจวัด	: การตรวจวัดเสียงรบกวน	วันที่ตรวจสอบ	: 23-24 กุมภาพันธ์ พ.ศ. 2567
วันที่ตรวจวัด	: 23-24 กุมภาพันธ์ พ.ศ. 2567	วันที่ออกใบรายงาน	: 27 มีนาคม 2567
ค่ามาตรฐานวัด	: *	วันที่ออกรายงานผลตรวจ	: 27 มีนาคม 2567
อุปกรณ์ตรวจวัด	: ดังรายการด้านล่าง	เลขที่ใบรายงานผลตรวจ	: 2024-0110401
ผู้ตรวจวัด	: นายสมชาย เจริญดี	เลขที่งาน	: 2024-0001441
		เลขที่ตรวจสอบผู้ผลิต	: T24MC723-0043 T24MC723-0044

เวลา *	ผลการวิเคราะห์ (เฉลี่ยรายชั่วโมง) จุดที่ 1 ถนนราชดำเนินกลาง 23 - 24 กุมภาพันธ์ พ.ศ. 2567 T24MC723-0043	
	Leq 1 นาที	Lmax 1 นาที
07:00-07:05 น.	58.9	56.7
07:05-07:10 น.	55.4	53.2
07:10-07:15 น.	56.6	54.2
07:15-07:20 น.	53.4	50.6
07:20-07:25 น.	57.3	54.6
07:25-07:30 น.	53.7	52.5
07:30-07:35 น.	58.3	56.8
07:35-07:40 น.	53.4	51.3
07:40-07:45 น.	56.0	55.4
07:45-07:50 น.	53.8	53.3
07:50-07:55 น.	55.7	55.1
07:55-08:00 น.	55.9	52.6
08:00-08:05 น.	54.8	52.9
08:05-08:10 น.	57.3	55.4
08:10-08:15 น.	53.7	51.8
08:15-08:20 น.	54.4	52.5
08:20-08:25 น.	53.2	51.3
08:25-08:30 น.	57.4	55.5
08:30-08:35 น.	57.3	55.4
08:35-08:40 น.	57.8	56.9
08:40-08:45 น.	56.0	56.1
08:45-08:50 น.	55.6	53.7
08:50-08:55 น.	55.4	54.1
08:55-09:00 น.	57.2	55.1
09:00-09:05 น.	54.4	52.7
09:05-09:10 น.	52.5	50.8
09:10-09:15 น.	55.8	55.1
09:15-09:20 น.	54.6	52.9
09:20-09:25 น.	55.5	53.2
09:25-09:30 น.	57.4	55.7
09:30-09:35 น.	56.1	56.6
09:35-09:40 น.	53.1	50.4
09:40-09:45 น.	55.1	51.8
09:45-09:50 น.	57.7	56.0
09:50-09:55 น.	55.8	54.1
09:55-10:00 น.	56.7	55.0
10:00-10:05 น.	56.3	54.8
10:05-10:10 น.	55.4	52.5

UAE United Analyst and Engineering Consultant Co., Ltd.

เวลา *	ผลการวิเคราะห์ (เฉลี่ยรายชั่วโมง) ริมถนนราชดำริ-ปิดถนน 23 - 24 พฤศจิกายน 2567 T24BC723-0043	
	Leq 1 min	Lmax 1 min
18:00-18:05 น.	58.3	59.1
18:05-18:10 น.	58.3	58.1
18:10-18:15 น.	56.1	57.1
18:15-18:20 น.	53.8	53.8
18:20-18:25 น.	53.9	53.8
18:25-18:30 น.	52.3	53.2
18:30-18:35 น.	53.9	53.8
18:35-18:40 น.	54.4	53.3
18:40-18:45 น.	55.8	56.7
18:45-18:50 น.	54.6	53.5
18:50-18:55 น.	54.1	53.0
18:55-19:00 น.	58.0	56.9
19:00-19:05 น.	55.4	54.3
19:05-19:10 น.	53.9	53.8
19:10-19:15 น.	57.2	56.0
19:15-19:20 น.	56.7	55.3
19:20-19:25 น.	57.2	55.8
19:25-19:30 น.	57.3	56.9
19:30-19:35 น.	56.7	55.3
19:35-19:40 น.	54.3	53.1
19:40-19:45 น.	55.8	54.6
19:45-19:50 น.	57.6	56.2
19:50-19:55 น.	54.5	53.1
19:55-20:00 น.	58.0	56.6
20:00-20:05 น.	56.3	54.9
20:05-20:10 น.	54.8	53.2
20:10-20:15 น.	55.8	54.4
20:15-20:20 น.	55.4	53.9
20:20-20:25 น.	56.7	55.3
20:25-20:30 น.	54.3	53.1
20:30-20:35 น.	55.8	54.6
20:35-20:40 น.	57.6	56.2
20:40-20:45 น.	54.5	53.1
20:45-20:50 น.	58.0	56.6
20:50-20:55 น.	56.3	54.9
20:55-21:00 น.	54.8	53.2
21:00-21:05 น.	58.8	56.9
21:05-21:10 น.	56.7	54.8
21:10-21:15 น.	54.8	53.0
21:15-21:20 น.	55.4	53.9
21:20-21:25 น.	58.8	56.7
21:25-21:30 น.	53.8	51.9
21:30-21:35 น.	54.2	53.1
21:35-21:40 น.	56.7	54.8
21:40-21:45 น.	53.3	53.6
21:45-21:50 น.	57.1	55.7
21:50-21:55 น.	58.3	56.6
21:55-22:00 น.	54.4	52.3
22:00-22:05 น.	53.7	53.7
22:05-22:10 น.	55.6	54.8
22:10-22:15 น.	56.3	55.1
22:15-22:20 น.	53.3	53.1
22:20-22:25 น.	55.6	53.6
22:25-22:30 น.	53.8	53.3
22:30-22:35 น.	55.7	54.7
22:35-22:40 น.	53.3	53.3
22:40-22:45 น.	53.2	53.2
22:45-22:50 น.	55.8	54.6
22:50-22:55 น.	53.9	53.9
22:55-23:00 น.	55.2	54.2
23:00-23:05 น.	53.3	53.1
23:05-23:10 น.	55.7	55.4

* เป็นผลลัพธ์ของวิธีการคำนวณค่าเสียงรบกวนที่ส่งผลกระทบต่อชุมชนที่พักอาศัย โดยนำไปใช้เพื่อแจ้งให้ทราบถึงระดับเสียงรบกวนที่ชุมชนได้รับ
* ไม่สามารถนำผลลัพธ์ไปใช้ประเมินผลการปฏิบัติงานเพื่อเปรียบเทียบกับเกณฑ์มาตรฐานได้

UAE United Analyst and Engineering Consultant Co., Ltd.

เวลา *	ผลการวิเคราะห์ (เฉลี่ยรายชั่วโมง) ริมถนนราชดำริ-ปิดถนน 23 - 24 พฤศจิกายน 2567 T24BC723-0043	
	Leq 1 min	Lmax 1 min
24:00-24:05 น.	53.3	54.3
24:05-24:10 น.	53.1	52.1
24:10-24:15 น.	55.3	54.3
24:15-24:20 น.	57.9	56.9
24:20-24:25 น.	54.1	53.1
24:25-24:30 น.	55.6	54.6
24:30-24:35 น.	55.0	53.9
24:35-24:40 น.	54.8	53.7
24:40-24:45 น.	58.4	57.3
24:45-24:50 น.	56.7	55.6
24:50-24:55 น.	55.3	54.4
24:55-25:00 น.	55.7	55.3
25:00-25:05 น.	55.8	54.8
25:05-25:10 น.	57.1	55.9
25:10-25:15 น.	56.3	55.4
25:15-25:20 น.	56.1	54.7
25:20-25:25 น.	55.3	54.2
25:25-25:30 น.	56.8	55.8
25:30-25:35 น.	57.1	55.9
25:35-25:40 น.	56.3	55.4
25:40-25:45 น.	56.6	55.6
25:45-25:50 น.	56.8	55.8
25:50-25:55 น.	57.1	55.9
25:55-26:00 น.	56.1	54.7
26:00-26:05 น.	59.3	57.8
26:05-26:10 น.	55.7	54.3
26:10-26:15 น.	56.6	55.1
26:15-26:20 น.	56.6	55.1
26:20-26:25 น.	58.8	57.6
26:25-26:30 น.	59.0	57.6
26:30-26:35 น.	59.2	57.8
26:35-26:40 น.	56.6	55.1
26:40-26:45 น.	58.8	57.4
26:45-26:50 น.	57.9	56.5
26:50-26:55 น.	55.8	54.2
26:55-27:00 น.	55.7	54.3
27:00-27:05 น.	57.3	56.3
27:05-27:10 น.	57.8	56.1
27:10-27:15 น.	56.8	56.3
27:15-27:20 น.	59.1	56.0
27:20-27:25 น.	59.5	57.0
27:25-27:30 น.	58.0	56.0
27:30-27:35 น.	59.4	57.1
27:35-27:40 น.	61.8	57.2
27:40-27:45 น.	61.8	57.9
27:45-27:50 น.	60.4	58.8
27:50-27:55 น.	60.0	58.1
27:55-28:00 น.	60.8	58.3
28:00-28:05 น.	60.8	58.8
28:05-28:10 น.	60.8	58.6
28:10-28:15 น.	60.3	58.0
28:15-28:20 น.	59.8	58.8
28:20-28:25 น.	58.8	56.8
28:25-28:30 น.	57.9	55.4
28:30-28:35 น.	60.2	58.2
28:35-28:40 น.	60.8	58.6
28:40-28:45 น.	59.1	58.1
28:45-28:50 น.	60.0	58.3

* เป็นผลลัพธ์ของวิธีการคำนวณค่าเสียงรบกวนที่ส่งผลกระทบต่อชุมชนที่พักอาศัย โดยนำไปใช้เพื่อแจ้งให้ทราบถึงระดับเสียงรบกวนที่ชุมชนได้รับ
* ไม่สามารถนำผลลัพธ์ไปใช้ประเมินผลการปฏิบัติงานเพื่อเปรียบเทียบกับเกณฑ์มาตรฐานได้

United Analyst and Engineering Consultant Co., Ltd

United Analyst and Engineering Consultant Co., Ltd

เวลา *	ผลการวิเคราะห์ (เฉลี่ยรายชั่วโมง) ซึ่งเก็บตัวอย่างอากาศในพื้นที่ 24 - 25 เมษายน พ.ศ. 2567 T24057/23-0004	
	ไนตริกออกไซด์	ไนโตรเจนไดออกไซด์
12:20-12:25 น.	52.7	51.5
12:25-12:30 น.	55.6	54.9
12:30-12:35 น.	57.9	55.6
12:35-12:40 น.	59.1	52.4
12:40-12:45 น.	55.9	55.2
12:45-12:50 น.	57.1	53.4
12:50-12:55 น.	56.2	54.3
12:55-13:00 น.	59.9	53.1
13:00-13:05 น.	54.8	53.4
13:05-13:10 น.	58.2	57.1
13:10-13:15 น.	55.2	56.7
13:15-13:20 น.	53.1	51.9
13:20-13:25 น.	57.1	56.9
13:25-13:30 น.	53.8	52.6
13:30-13:35 น.	55.7	54.5
13:35-13:40 น.	55.3	54.8
13:40-13:45 น.	54.3	53.7
13:45-13:50 น.	55.3	54.7
13:50-13:55 น.	53.3	53.0
13:55-14:00 น.	57.4	56.1
14:00-14:05 น.	53.4	52.1
14:05-14:10 น.	55.4	54.2
14:10-14:15 น.	57.2	56.2
14:15-14:20 น.	54.9	53.6
14:20-14:25 น.	55.1	53.9
14:25-14:30 น.	56.5	55.4
14:30-14:35 น.	53.6	52.9
14:35-14:40 น.	55.1	53.8
14:40-14:45 น.	53.9	52.4
14:45-14:50 น.	55.2	53.8
14:50-14:55 น.	55.7	54.2
14:55-15:00 น.	55.6	54.1
15:00-15:05 น.	54.7	53.2
15:05-15:10 น.	53.9	52.9
15:10-15:15 น.	55.9	54.6
15:15-15:20 น.	56.1	55.1
15:20-15:25 น.	54.2	53.3
15:25-15:30 น.	53.7	52.7
15:30-15:35 น.	57.4	56.4
15:35-15:40 น.	57.1	56.1
15:35-15:40 น.	55.4	54.2

* ค่าผลลัพธ์ดังกล่าวเป็นผลการวิเคราะห์ตัวอย่างอากาศ ณ จุดเก็บตัวอย่างเท่านั้น ไม่สามารถใช้อ้างอิงคุณภาพอากาศโดยรวมของพื้นที่ได้
* ในการตรวจวิเคราะห์ใช้ระยะเวลาการเก็บตัวอย่างเพียงชั่วคราวเท่านั้น

UAE United Analyst and Engineering Consultant Co., Ltd.

เวลา *	ผลการวิเคราะห์ (เฉลี่ยรายชั่วโมง) ซึ่งเก็บตัวอย่างอากาศในพื้นที่ 24 - 25 เมษายน พ.ศ. 2567 T24057/23-0004	
	ไนตริกออกไซด์	ไนโตรเจนไดออกไซด์
17:30-17:35 น.	55.0	53.5
17:35-17:40 น.	57.1	53.8
17:40-17:45 น.	57.9	55.4
17:45-17:50 น.	55.2	52.7
17:50-17:55 น.	59.4	57.1
17:55-18:00 น.	57.8	55.2
18:00-18:05 น.	54.5	53.8
18:05-18:10 น.	57.4	55.9
18:10-18:15 น.	57.8	56.1
18:15-18:20 น.	55.9	54.9
18:20-18:25 น.	59.1	57.8
18:25-18:30 น.	55.7	54.2
18:30-18:35 น.	56.7	57.2
18:35-18:40 น.	56.9	55.9
18:40-18:45 น.	54.9	53.4
18:45-18:50 น.	57.1	55.6
18:50-18:55 น.	59.9	57.9
18:55-19:00 น.	56.3	55.8
19:00-19:05 น.	56.2	55.4
19:05-19:10 น.	54.4	53.1
19:10-19:15 น.	55.2	53.9
19:15-19:20 น.	57.4	56.1
19:20-19:25 น.	56.2	54.9
19:25-19:30 น.	59.1	57.8
19:30-19:35 น.	54.9	53.1
19:35-19:40 น.	54.5	53.2
19:40-19:45 น.	57.8	56.5
19:45-19:50 น.	54.2	52.9
19:50-19:55 น.	56.8	54.7
19:55-19:59 น.	54.3	53.8
20:00-20:05 น.	52.1	51.1
20:05-20:10 น.	55.4	54.2
20:10-20:15 น.	57.2	56.2
20:15-20:20 น.	57.1	56.5
20:20-20:25 น.	55.9	54.2
20:25-20:30 น.	57.1	56.0
20:30-20:35 น.	54.1	53.5
20:35-20:40 น.	57.1	55.9
20:40-20:45 น.	56.6	55.4
20:45-20:50 น.	57.8	56.7
20:50-20:55 น.	55.5	54.2
20:55-21:00 น.	54.3	53.1
21:00-21:05 น.	57.8	56.1
21:05-21:10 น.	53.9	52.2
21:10-21:15 น.	53.8	53.9
21:15-21:20 น.	57.4	55.9

* ค่าผลลัพธ์ดังกล่าวเป็นผลการวิเคราะห์ตัวอย่างอากาศ ณ จุดเก็บตัวอย่างเท่านั้น ไม่สามารถใช้อ้างอิงคุณภาพอากาศโดยรวมของพื้นที่ได้
* ในการตรวจวิเคราะห์ใช้ระยะเวลาการเก็บตัวอย่างเพียงชั่วคราวเท่านั้น

2024-0113471

UAE United Analys and Engineering Consultant Co., Ltd.

เวลา *	[illegible]	
	24 - 28 [illegible] 2567	
	T2408C723-0044	
	[illegible]	[illegible]
[illegible]	58.8	55.7
[illegible]	56.0	54.5
[illegible]	53.8	53.3
[illegible]	57.4	53.9
[illegible]	58.4	53.4
[illegible]	58.3	53.6
[illegible]	55.7	54.2
[illegible]	56.4	54.9
[illegible]	55.8	55.4
[illegible]	57.8	56.3
[illegible]	59.6	56.1
[illegible]	56.3	54.7
[illegible]	54.1	55.7
[illegible]	57.0	55.7
[illegible]	52.7	52.4
[illegible]	57.1	55.8
[illegible]	55.6	56.3
[illegible]	57.6	55.7
[illegible]	58.9	57.5
[illegible]	56.2	54.9
[illegible]	54.3	52.6
[illegible]	55.9	52.6
[illegible]	57.2	56.2
[illegible]	54.6	53.3
[illegible]	56.5	55.7
[illegible]	56.4	55.7
[illegible]	56.9	58.6
[illegible]	55.5	55.7
[illegible]	56.5	55.7
[illegible]	55.6	56.2
[illegible]	55.9	56.2
[illegible]	52.6	51.8
[illegible]	55.7	54.9
[illegible]	53.1	52.9
[illegible]	53.2	51.4
[illegible]	55.9	56.1
[illegible]	56.1	53.2
[illegible]	57.9	56.9
[illegible]	54.7	55.7
[illegible]	55.3	54.2
[illegible]	55.5	55.5
[illegible]	57.3	55.3
[illegible]	55.2	54.7
[illegible]	52.8	51.5
[illegible]	52.9	53.5
[illegible]	52.3	53.3
[illegible]	52.0	51.5
[illegible]	50.9	51.5
[illegible]	52.9	51.5
[illegible]	53.1	51.7
[illegible]	56.1	55.7
[illegible]	54.4	55.0

* [illegible]
* [illegible]

2024-01115471

UAE United Analys and Engineering Consultant Co., Ltd.

เวลา *	[illegible]	
	24 - 28 [illegible] 2567	
	T2408C723-0044	
	[illegible]	[illegible]
[illegible]	56.1	55.1
[illegible]	55.2	54.2
[illegible]	53.2	52.2
[illegible]	51.8	52.8
[illegible]	52.8	51.9
[illegible]	52.4	54.1
[illegible]	51.6	54.8
[illegible]	55.2	56.1
[illegible]	57.7	56.4
[illegible]	54.3	53.2
[illegible]	55.7	55.6
[illegible]	56.1	55.2
[illegible]	56.8	55.1
[illegible]	53.6	52.9
[illegible]	55.4	54.8
[illegible]	58.1	53.0
[illegible]	52.4	57.4
[illegible]	54.5	58.3
[illegible]	53.1	58.1
[illegible]	53.2	56.2
[illegible]	54.3	56.3
[illegible]	55.8	57.4
[illegible]	54.3	58.2
[illegible]	56.1	55.6
[illegible]	52.8	57.4
[illegible]	53.1	58.2
[illegible]	53.8	55.8
[illegible]	55.2	55.2
[illegible]	55.1	52.9
[illegible]	55.4	56.7
[illegible]	55.8	54.1
[illegible]	57.9	55.1
[illegible]	57.8	55.1
[illegible]	57.1	54.4
[illegible]	55.1	56.4
[illegible]	57.5	54.6
[illegible]	58.8	55.9
[illegible]	58.4	55.7
[illegible]	56.7	54.5
[illegible]	56.8	54.1
[illegible]	55.4	53.3
[illegible]	57.6	55.7
[illegible]	54.5	53.1
[illegible]	55.4	54.8
[illegible]	54.8	55.7
[illegible]	56.8	55.6
[illegible]	55.4	53.8
[illegible]	57.5	55.4
[illegible]	54.4	55.7
[illegible]	55.7	54.5
[illegible]	55.1	53.2
[illegible]	55.8	53.9

* [illegible]
* [illegible]

2024-01115471

เวลา *	ผลการวัดเสียง (เฉลี่ยระยะ) จุดที่โครงการก่อสร้างโรงไฟฟ้า 24 - 25 เมษายน พ.ศ. 2567 T24BCZ23-0004	
	Leq, 1 min	Lmax, 1 min
04:40-04:45 น.	37.9	36.1
04:45-04:50 น.	35.4	34.8
04:50-04:55 น.	35.2	32.4
04:55-05:00 น.	35.4	34.8
05:00-05:05 น.	35.7	33.3
05:05-05:10 น.	35.8	33.1
05:10-05:15 น.	34.4	32.7
05:15-05:20 น.	38.9	37.2
05:20-05:25 น.	37.4	35.9
05:25-05:30 น.	35.2	34.0
05:30-05:35 น.	39.0	37.3
05:35-05:40 น.	35.7	34.0
05:40-05:45 น.	38.7	37.0
05:45-05:50 น.	39.0	37.3
05:50-05:55 น.	37.9	36.1
05:55-06:00 น.	37.2	35.3
06:00-06:05 น.	39.2	37.7
06:05-06:10 น.	39.1	38.4
06:10-06:15 น.	36.8	33.5
06:15-06:20 น.	37.8	35.3
06:20-06:25 น.	38.5	36.8
06:25-06:30 น.	39.7	37.2
06:30-06:35 น.	37.8	36.1
06:35-06:40 น.	39.4	38.8
06:40-06:45 น.	40.3	38.0
06:45-06:50 น.	39.3	38.0
06:50-06:55 น.	40.3	38.0
06:55-07:00 น.	39.4	38.8

UAE United Analyst and Engineering Consultant Co., Ltd.

เวลา *	ผลการวัดเสียง (เฉลี่ยระยะ) จุดที่โครงการก่อสร้างโรงไฟฟ้า 24 - 25 เมษายน พ.ศ. 2567 T24BCZ23-0004	
	Leq, 1 min	Lmax, 1 min
07:00-07:05 น.	32.9	31.5
07:05-07:10 น.	36.4	35.8
07:10-07:15 น.	33.4	32.9
07:15-07:20 น.	34.7	33.1
07:20-07:25 น.	33.1	32.7
07:25-07:30 น.	35.4	34.0
07:30-07:35 น.	34.8	33.9
07:35-07:40 น.	35.6	34.2
07:40-07:45 น.	33.7	32.9
07:45-07:50 น.	35.7	35.8
07:50-07:55 น.	33.2	32.4
07:55-08:00 น.	34.1	32.5
08:00-08:05 น.	35.4	34.6
08:05-08:10 น.	36.0	35.2
08:10-08:15 น.	35.3	33.4
08:15-08:20 น.	33.3	32.1
08:20-08:25 น.	36.1	35.2
08:25-08:30 น.	35.7	34.0
08:30-08:35 น.	35.8	34.0
08:35-08:40 น.	37.3	36.5
08:40-08:45 น.	34.8	33.6
08:45-08:50 น.	33.4	32.9
08:50-08:55 น.	34.6	33.6
08:55-09:00 น.	33.8	32.5
09:00-09:05 น.	35.5	34.3
09:05-09:10 น.	37.6	36.8
09:10-09:15 น.	35.8	34.9
09:15-09:20 น.	33.8	33.8
09:20-09:25 น.	37.1	36.2
09:25-09:30 น.	34.5	33.3
09:30-09:35 น.	33.8	32.9
09:35-09:40 น.	36.3	35.1
09:40-09:45 น.	34.0	33.2
09:45-09:50 น.	34.9	33.1
09:50-09:55 น.	35.4	32.8
09:55-10:00 น.	37.5	36.1
10:00-10:05 น.	35.6	33.3
10:05-10:10 น.	37.0	36.1
10:10-10:15 น.	38.0	37.4
10:15-10:20 น.	37.7	36.1
10:20-10:25 น.	36.1	34.8
10:25-10:30 น.	35.2	33.9
10:30-10:35 น.	36.7	35.1
10:35-10:40 น.	37.3	35.7
10:40-10:45 น.	35.2	34.0
10:45-10:50 น.	34.9	33.5

เวลา *	ผลการวิเคราะห์ (เฉลี่ยรายชั่วโมง) จุดที่ 1 ใกล้บ้านเลขที่ 25 - 26 เมษายน 2567 T1A8C723-0045	
	ช่วงกลางวัน	ช่วงกลางคืน
11:20-11:25 น.	57.2	54.4
11:25-11:30 น.	53.8	51.3
11:30-11:35 น.	54.3	52.9
11:35-11:40 น.	53.7	52.1
11:40-11:45 น.	53.8	52.3
11:45-11:50 น.	55.9	53.9
11:50-11:55 น.	55.8	54.3
11:55-12:00 น.	56.9	55.3
12:00-12:05 น.	53.7	52.2
12:05-12:10 น.	55.3	54.1
12:10-12:15 น.	55.3	54.2
12:15-12:20 น.	54.2	53.7
12:20-12:25 น.	55.8	54.1
12:25-12:30 น.	56.1	54.8
12:30-12:35 น.	57.7	56.2
12:35-12:40 น.	55.8	54.4
12:40-12:45 น.	56.1	54.8
12:45-12:50 น.	56.1	54.6
12:50-12:55 น.	56.5	55.2
12:55-13:00 น.	58.9	57.9
13:00-13:05 น.	59.4	58.4
13:05-13:10 น.	54.5	53.9
13:10-13:15 น.	54.8	53.8
13:15-13:20 น.	54.2	53.2
13:20-13:25 น.	57.8	56.8
13:25-13:30 น.	53.2	52.2
13:30-13:35 น.	57.2	56.2
13:35-13:40 น.	57.8	56.9
13:40-13:45 น.	57.7	56.7
13:45-13:50 น.	57.1	56.1
13:50-13:55 น.	54.2	53.2
13:55-14:00 น.	56.2	55.2
14:00-14:05 น.	55.8	54.8
14:05-14:10 น.	57.1	56.5
14:10-14:15 น.	55.9	54.8
14:15-14:20 น.	53.8	53.8
14:20-14:25 น.	57.8	56.8
14:25-14:30 น.	53.8	53.8
14:30-14:35 น.	56.7	55.7
14:35-14:40 น.	55.8	55.8
14:40-14:45 น.	56.3	54.3
14:45-14:50 น.	56.8	55.9
14:50-14:55 น.	56.7	55.7
14:55-15:00 น.	56.5	55.5
15:00-15:05 น.	56.5	55.1
15:05-15:10 น.	57.1	56.6
15:10-15:15 น.	57.1	57.0
15:15-15:20 น.	58.4	56.9
15:20-15:25 น.	56.3	55.7
15:25-15:30 น.	55.8	54.1
15:30-15:35 น.	57.3	56.6
15:35-15:40 น.	55.1	56.6

* ค่าเฉลี่ยดังกล่าวเป็นการวิเคราะห์ตามระยะเวลาที่ดูงานกับ ไม่ใช่ค่าที่ใช้ในมาตรฐานการตรวจวัดเสียงรบกวนโดยตรง
* ในการวิเคราะห์ผลได้หักลบผลของการวัดเสียงพื้นหลังออกแล้ว

United Analysis and Engineering Consultant Co., Ltd.

เวลา *	ผลการวิเคราะห์ (เฉลี่ยรายชั่วโมง) จุดที่ 1 ใกล้บ้านเลขที่ 25 - 26 เมษายน 2567 T1A8C723-0045	
	ช่วงกลางวัน	ช่วงกลางคืน
07:00-07:05 น.	60.1	57.9
07:05-07:10 น.	58.7	56.2
07:10-07:15 น.	58.2	55.7
07:15-07:20 น.	58.1	55.6
07:20-07:25 น.	58.7	56.3
07:25-07:30 น.	59.1	56.8
07:30-07:35 น.	58.8	55.9
07:35-07:40 น.	58.4	56.9
07:40-07:45 น.	58.7	56.3
07:45-07:50 น.	57.9	57.0
07:50-07:55 น.	57.1	56.7
07:55-08:00 น.	55.8	55.4
08:00-08:05 น.	56.3	55.5
08:05-08:10 น.	55.1	53.6
08:10-08:15 น.	55.7	54.0
08:15-08:20 น.	56.6	57.9
08:20-08:25 น.	56.1	56.3
08:25-08:30 น.	55.8	54.9
08:30-08:35 น.	54.1	52.9
08:35-08:40 น.	55.4	53.7
08:40-08:45 น.	55.8	57.2
08:45-08:50 น.	57.4	55.9
08:50-08:55 น.	57.7	56.0
08:55-09:00 น.	57.4	55.7
09:00-09:05 น.	57.7	55.1
09:05-09:10 น.	58.5	53.9
09:10-09:15 น.	56.0	53.4
09:15-09:20 น.	57.0	55.9
09:20-09:25 น.	57.1	54.8
09:25-09:30 น.	57.0	55.4
09:30-09:35 น.	58.4	56.0
09:35-09:40 น.	58.1	55.7
09:40-09:45 น.	58.4	56.3
09:45-09:50 น.	54.6	53.0
09:50-09:55 น.	57.6	55.6
09:55-10:00 น.	57.0	55.1
10:00-10:05 น.	54.1	53.1
10:05-10:10 น.	55.1	53.9
10:10-10:15 น.	53.9	52.3
10:15-10:20 น.	54.6	53.2
10:20-10:25 น.	57.0	55.6
10:25-10:30 น.	57.9	56.1
10:30-10:35 น.	55.8	55.1
10:35-10:40 น.	55.8	54.4
10:40-10:45 น.	56.0	54.6
10:45-10:50 น.	54.8	53.4
10:50-10:55 น.	55.7	53.9
10:55-11:00 น.	55.7	54.1
11:00-11:05 น.	57.1	55.5
11:05-11:10 น.	55.4	53.8
11:10-11:15 น.	55.4	57.8
11:15-11:20 น.	53.7	51.7

* ค่าเฉลี่ยดังกล่าวเป็นการวิเคราะห์ตามระยะเวลาที่ดูงานกับ ไม่ใช่ค่าที่ใช้ในมาตรฐานการตรวจวัดเสียงรบกวนโดยตรง
* ในการวิเคราะห์ผลได้หักลบผลของการวัดเสียงพื้นหลังออกแล้ว

2024-011-19471

เวลา *	[illegible]	
	[illegible]	
	25 - 26 [illegible] 2567	
	T24BC723-0049	
	ริมถนน	ริมถนน
20:00-20:05 น.	56.5	57.1
20:05-20:10 น.	55.2	53.8
20:10-20:15 น.	57.1	55.7
20:15-20:20 น.	56.1	55.7
20:20-20:25 น.	55.8	54.1
20:25-20:30 น.	53.7	52.1
20:30-20:35 น.	54.6	53.2
20:35-20:40 น.	57.8	56.0
20:40-20:45 น.	55.7	55.1
20:45-20:50 น.	57.3	56.1
20:50-20:55 น.	54.9	53.5
20:55-21:00 น.	55.2	53.8
21:00-21:05 น.	54.3	53.2
21:05-21:10 น.	54.4	53.3
21:10-21:15 น.	56.1	55.4
21:15-21:20 น.	52.7	51.6
21:20-21:25 น.	55.7	54.5
21:25-21:30 น.	55.4	54.1
21:30-21:35 น.	55.8	55.1
21:35-21:40 น.	53.3	52.1
21:40-21:45 น.	54.9	53.8
21:45-21:50 น.	55.1	55.2
21:50-21:55 น.	54.3	53.4
21:55-22:00 น.	57.2	56.1
22:00-22:05 น.	55.3	54.2
22:05-22:10 น.	58.4	57.3
22:10-22:15 น.	54.1	53.0
22:15-22:20 น.	56.3	55.2
22:20-22:25 น.	55.2	55.1
22:25-22:30 น.	55.1	53.1
22:30-22:35 น.	55.1	53.6
22:35-22:40 น.	55.6	55.1
22:40-22:45 น.	57.3	56.1
22:45-22:50 น.	56.0	54.9
22:50-22:55 น.	57.9	55.9
22:55-23:00 น.	55.8	54.7
23:00-23:05 น.	53.4	51.8
23:05-23:10 น.	56.2	54.6
23:10-23:15 น.	52.6	51.0
23:15-23:20 น.	55.5	54.3
23:20-23:25 น.	54.1	52.9
23:25-23:30 น.	56.3	54.9
23:30-23:35 น.	56.1	54.9
23:35-23:40 น.	54.2	53.1
23:40-23:45 น.	54.7	53.1
23:45-23:50 น.	53.8	52.1
23:50-23:55 น.	53.6	52.0
23:55-00:00 น.	57.7	56.1
00:00-00:05 น.	56.4	55.4
00:05-00:10 น.	58.2	57.6
00:10-00:15 น.	57.1	56.2
00:15-00:20 น.	57.8	56.8

UAE United Analyst and Engineering Consultant Co., Ltd.

เวลา *	[illegible]	
	[illegible]	
	25 - 26 [illegible] 2567	
	T24BC723-0049	
	ริมถนน	ริมถนน
15:40-15:45 น.	58.3	56.8
15:45-15:50 น.	55.6	58.1
15:50-15:55 น.	54.8	53.3
15:55-16:00 น.	57.2	55.7
16:00-16:05 น.	58.3	56.8
16:05-16:10 น.	58.6	57.1
16:10-16:15 น.	55.4	53.9
16:15-16:20 น.	58.3	56.8
16:20-16:25 น.	55.7	55.2
16:25-16:30 น.	56.7	55.2
16:30-16:35 น.	55.8	54.3
16:35-16:40 น.	56.1	54.6
16:40-16:45 น.	59.6	58.1
16:45-16:50 น.	56.9	55.4
16:50-16:55 น.	58.3	56.8
16:55-17:00 น.	57.9	56.4
17:00-17:05 น.	61.3	58.7
17:05-17:10 น.	64.2	58.7
17:10-17:15 น.	64.3	59.1
17:15-17:20 น.	59.3	56.1
17:20-17:25 น.	59.9	55.8
17:25-17:30 น.	61.8	58.3
17:30-17:35 น.	55.4	59.6
17:35-17:40 น.	58.2	54.9
17:40-17:45 น.	59.5	54.7
17:45-17:50 น.	58.7	54.9
17:50-17:55 น.	61.6	56.8
17:55-18:00 น.	60.1	55.3
18:00-18:05 น.	55.9	57.5
18:05-18:10 น.	57.9	56.4
18:10-18:15 น.	59.8	58.3
18:15-18:20 น.	55.5	57.2
18:20-18:25 น.	57.3	56.0
18:25-18:30 น.	56.0	55.2
18:30-18:35 น.	58.1	54.9
18:35-18:40 น.	60.2	56.3
18:40-18:45 น.	59.1	55.8
18:45-18:50 น.	61.1	57.8
18:50-18:55 น.	58.5	54.7
18:55-19:00 น.	59.1	55.8
19:00-19:05 น.	62.2	57.0
19:05-19:10 น.	55.1	53.8
19:10-19:15 น.	59.8	57.4
19:15-19:20 น.	56.4	55.2
19:20-19:25 น.	58.3	56.9
19:25-19:30 น.	59.8	57.4
19:30-19:35 น.	57.4	56.2
19:35-19:40 น.	54.5	53.1
19:40-19:45 น.	52.8	51.4
19:45-19:50 น.	56.8	55.7
19:50-19:55 น.	55.9	54.5
19:55-20:00 น.	55.3	52.8

2024-0113471

เวลา *	ผลการวัดระดับเสียง (เดซิเบลเอ) ในที่โล่งรอบพื้นที่โครงการ 25 - 28 เมษายน พ.ศ. 2567 T24BC719-0045	
	ช่วงกลางวัน	ช่วงกลางคืน
24-04-24 00 น.	57.4	54.5
24-04-24 01 น.	57.7	55.0
24-04-24 02 น.	58.4	55.1
24-04-24 03 น.	56.8	54.7
24-04-24 04 น.	60.4	58.6
24-04-24 05 น.	54.7	52.4
24-04-24 06 น.	58.1	56.5
24-04-24 07 น.	57.3	55.2
24-04-24 08 น.	58.3	56.7
24-04-24 09 น.	58.6	56.1
24-04-24 10 น.	55.2	52.4
24-04-24 11 น.	55.8	54.1
24-04-24 12 น.	56.6	56.8
24-04-24 13 น.	54.6	52.8
24-04-24 14 น.	55.3	53.5
24-04-24 15 น.	55.1	53.7
24-04-24 16 น.	55.2	53.7
24-04-24 17 น.	57.6	54.8
24-04-24 18 น.	58.3	55.9
24-04-24 19 น.	60.6	58.1
24-04-24 20 น.	58.9	55.9
24-04-24 21 น.	56.6	54.1
24-04-24 22 น.	58.5	55.7
24-04-24 23 น.	58.7	56.3
25-04-24 00 น.	60.5	58.0
25-04-24 01 น.	56.1	55.7
25-04-24 02 น.	61.9	58.5
25-04-24 03 น.	56.9	54.4

UAE United Analys and Engineering Consultant Co., Ltd.

เวลา *	ผลการวัดระดับเสียง (เดซิเบลเอ) ในที่โล่งรอบพื้นที่โครงการ 25 - 28 เมษายน พ.ศ. 2567 T24BC719-0045	
	ช่วงกลางวัน	ช่วงกลางคืน
25-04-24 04 น.	55.0	54.2
25-04-24 05 น.	56.7	57.9
25-04-24 06 น.	55.8	56.4
25-04-24 07 น.	56.1	57.5
25-04-24 08 น.	56.1	55.3
25-04-24 09 น.	57.1	56.1
25-04-24 10 น.	57.4	56.5
25-04-24 11 น.	55.5	56.7
25-04-24 12 น.	53.9	51.1
25-04-24 13 น.	55.8	56.2
25-04-24 14 น.	55.8	54.7
25-04-24 15 น.	55.7	53.1
25-04-24 16 น.	57.3	54.4
25-04-24 17 น.	55.1	53.3
25-04-24 18 น.	56.7	56.1
25-04-24 19 น.	56.4	55.8
25-04-24 20 น.	55.3	52.7
25-04-24 21 น.	55.6	57.0
25-04-24 22 น.	54.5	53.9
25-04-24 23 น.	57.3	54.7
26-04-24 00 น.	56.8	54.3
26-04-24 01 น.	55.8	57.1
26-04-24 02 น.	57.4	54.8
26-04-24 03 น.	55.2	56.7
26-04-24 04 น.	54.8	52.4
26-04-24 05 น.	56.8	54.1
26-04-24 06 น.	56.8	54.1
26-04-24 07 น.	56.8	55.5
26-04-24 08 น.	55.5	57.0
26-04-24 09 น.	57.3	54.8
26-04-24 10 น.	54.3	57.5
26-04-24 11 น.	56.4	53.9
26-04-24 12 น.	55.3	56.2
26-04-24 13 น.	57.3	55.5
26-04-24 14 น.	56.3	55.4
26-04-24 15 น.	55.8	53.0
26-04-24 16 น.	56.8	53.1
26-04-24 17 น.	54.2	55.4
26-04-24 18 น.	56.7	56.8
26-04-24 19 น.	54.3	53.7
26-04-24 20 น.	57.4	55.6
26-04-24 21 น.	55.9	53.8
26-04-24 22 น.	54.1	53.1
26-04-24 23 น.	55.3	53.5
27-04-24 00 น.	57.4	55.3
27-04-24 01 น.	56.4	56.7
27-04-24 02 น.	55.5	55.4
27-04-24 03 น.	56.7	54.5
27-04-24 04 น.	56.5	56.4
27-04-24 05 น.	55.7	53.8
27-04-24 06 น.	54.1	55.2
27-04-24 07 น.	56.7	54.4

เวลา *	ผลการวิเคราะห์ (เฉลี่ยรายชั่วโมง) ริมถ้ำโพนงาม ต.ท่าบ่อ จ.หนองคาย 26 - 27 กุมภาพันธ์ พ.ศ. 2567 T24BC723-0046	
	ก๊าซไนโตรเจนไดออกไซด์	ก๊าซซัลเฟอร์ไดออกไซด์
11:05-11:15 น.	53.0	51.7
11:15-11:25 น.	55.6	54.2
11:30-11:35 น.	64.0	62.7
11:35-11:40 น.	57.1	55.8
11:40-11:45 น.	53.1	51.8
11:45-11:50 น.	55.8	54.5
11:50-11:55 น.	52.3	51.0
11:55-12:00 น.	55.8	57.1
12:00-12:05 น.	57.7	55.3
12:05-12:10 น.	59.0	57.6
12:10-12:15 น.	57.2	54.8
12:15-12:20 น.	56.7	54.3
12:20-12:25 น.	53.0	51.5
12:25-12:30 น.	56.4	55.0
12:30-12:35 น.	55.3	53.2
12:35-12:40 น.	55.8	54.4
12:40-12:45 น.	55.4	53.0
12:45-12:50 น.	55.6	53.2
12:50-12:55 น.	55.3	53.8
12:55-13:00 น.	57.4	55.0
13:00-13:05 น.	57.1	55.8
13:05-13:10 น.	57.6	55.8
13:10-13:15 น.	54.7	53.5
13:15-13:20 น.	57.8	56.4
13:20-13:25 น.	57.6	55.8
13:25-13:30 น.	55.1	53.8
13:30-13:35 น.	57.5	55.8
13:35-13:40 น.	54.0	52.8
13:40-13:45 น.	57.8	55.6
13:45-13:50 น.	57.4	56.2
13:50-13:55 น.	55.5	54.1
13:55-14:00 น.	55.8	55.4
14:00-14:05 น.	56.4	55.0
14:05-14:10 น.	55.4	54.1
14:10-14:15 น.	55.6	57.6
14:15-14:20 น.	58.3	56.9
14:20-14:25 น.	56.3	54.9
14:25-14:30 น.	58.5	57.1
14:30-14:35 น.	54.4	53.0
14:35-14:40 น.	55.3	54.1
14:40-14:45 น.	53.2	51.8
14:45-14:50 น.	56.3	54.8
14:50-14:55 น.	56.3	54.8
14:55-15:00 น.	55.5	54.1
15:00-15:05 น.	57.8	56.7
15:05-15:10 น.	55.4	53.5
15:10-15:15 น.	55.1	57.3
15:15-15:20 น.	57.3	55.9
15:20-15:25 น.	55.8	54.0
15:25-15:30 น.	58.1	56.4
15:30-15:35 น.	56.1	54.2
15:35-15:40 น.	55.7	53.8

* ค่าเฉลี่ยดังกล่าวเป็นการนำผลการวิเคราะห์ตัวอย่างอากาศที่เก็บได้ในช่วงเวลาการเก็บตัวอย่างมาคำนวณเฉลี่ยรายชั่วโมง
* ในการนำผลการวิเคราะห์ไปใช้งานควรพิจารณาถึงค่าความคลาดเคลื่อนด้วย

UAE United Analyst and Engineering Consultant Co., Ltd.

เวลา *	ผลการวิเคราะห์ (เฉลี่ยรายชั่วโมง) ริมถ้ำโพนงาม ต.ท่าบ่อ จ.หนองคาย 26 - 27 กุมภาพันธ์ พ.ศ. 2567 T24BC723-0046	
	ก๊าซไนโตรเจนไดออกไซด์	ก๊าซซัลเฟอร์ไดออกไซด์
07:00-07:05 น.	35.8	33.9
07:05-07:10 น.	38.7	36.8
07:10-07:15 น.	36.4	34.7
07:15-07:20 น.	34.8	32.1
07:20-07:25 น.	39.0	36.3
07:25-07:30 น.	35.8	33.9
07:30-07:35 น.	35.9	33.3
07:35-07:40 น.	34.1	31.4
07:40-07:45 น.	37.2	34.6
07:45-07:50 น.	38.1	35.8
07:50-07:55 น.	39.8	38.1
07:55-08:00 น.	41.0	38.3
08:00-08:05 น.	39.1	37.4
08:05-08:10 น.	37.8	36.2
08:10-08:15 น.	35.2	33.7
08:15-08:20 น.	38.3	36.4
08:20-08:25 น.	37.8	36.2
08:25-08:30 น.	37.1	35.5
08:30-08:35 น.	36.8	35.2
08:35-08:40 น.	37.3	35.7
08:40-08:45 น.	35.4	33.8
08:45-08:50 น.	35.8	33.4
08:50-08:55 น.	39.5	37.6
08:55-09:00 น.	35.4	33.8
09:00-09:05 น.	36.9	35.1
09:05-09:10 น.	35.2	33.4
09:10-09:15 น.	37.3	35.8
09:15-09:20 น.	37.2	35.4
09:20-09:25 น.	34.8	33.5
09:25-09:30 น.	34.7	33.3
09:30-09:35 น.	37.2	35.2
09:35-09:40 น.	37.3	35.7
09:40-09:45 น.	36.5	34.1
09:45-09:50 น.	35.8	34.1
09:50-09:55 น.	38.6	36.8
09:55-10:00 น.	34.7	32.3
10:00-10:05 น.	33.2	31.0
10:05-10:10 น.	38.7	37.1
10:10-10:15 น.	33.1	31.3
10:15-10:20 น.	37.3	35.9
10:20-10:25 น.	38.1	37.1
10:25-10:30 น.	33.2	31.6
10:30-10:35 น.	35.1	33.7
10:35-10:40 น.	35.9	33.9
10:40-10:45 น.	34.3	32.8
10:45-10:50 น.	33.9	31.8
10:50-10:55 น.	35.6	34.0
10:55-11:00 น.	37.8	36.2
11:00-11:05 น.	34.4	33.1
11:05-11:10 น.	36.1	34.8
11:10-11:15 น.	35.8	34.3
11:15-11:20 น.	34.3	33.1

* ค่าเฉลี่ยดังกล่าวเป็นการนำผลการวิเคราะห์ตัวอย่างอากาศที่เก็บได้ในช่วงเวลาการเก็บตัวอย่างมาคำนวณเฉลี่ยรายชั่วโมง
* ในการนำผลการวิเคราะห์ไปใช้งานควรพิจารณาถึงค่าความคลาดเคลื่อนด้วย

UAE United Analyst and Engineering Consultant Co., Ltd.

เวลา *	ผลการวิเคราะห์ (เฉลี่ยรายชั่วโมง) ริมถ่ายเทน้ำเสียสู่ทะเล 26 – 27 กรกฎาคม 2567 T24BC723-0044	
	ไนเตรท, มก./ล.	ไนไตรท์, มก./ล.
19:00-19:05 น.	32.7	31.8
19:05-19:10 น.	34.1	33.6
19:10-19:15 น.	35.3	33.4
19:15-19:20 น.	34.8	33.1
19:20-19:25 น.	33.6	32.7
19:25-19:30 น.	37.5	33.3
19:30-19:35 น.	35.3	33.6
19:35-19:40 น.	37.1	34.7
19:40-19:45 น.	36.4	35.5
19:45-19:50 น.	35.3	32.2
19:50-19:55 น.	36.3	35.1
19:55-20:00 น.	36.7	34.8
20:00-20:05 น.	35.5	33.4
20:05-20:10 น.	37.3	36.8
20:10-20:15 น.	36.7	37.1
20:15-20:20 น.	37.8	36.3
20:20-20:25 น.	36.7	37.2
20:25-20:30 น.	37.5	36.3
20:30-20:35 น.	37.8	36.3
20:35-20:40 น.	33.7	32.2
20:40-20:45 น.	34.1	32.6
20:45-20:50 น.	35.3	34.2
20:50-20:55 น.	35.8	37.9
20:55-21:00 น.	35.8	34.1
21:00-21:05 น.	35.8	33.4
21:05-21:10 น.	35.8	33.9
21:10-21:15 น.	35.8	33.6
21:15-21:20 น.	36.4	34.4
21:20-21:25 น.	37.3	36.3
21:25-21:30 น.	37.5	37.8
21:30-21:35 น.	38.4	36.4
21:35-21:40 น.	37.1	35.1
21:40-21:45 น.	37.8	35.3
21:45-21:50 น.	37.1	35.1
21:50-21:55 น.	36.3	34.3
21:55-22:00 น.	37.8	33.8
22:00-22:05 น.	34.8	33.1
22:05-22:10 น.	36.3	33.6
22:10-22:15 น.	36.1	33.4
22:15-22:20 น.	37.2	34.3
22:20-22:25 น.	35.1	33.4
22:25-22:30 น.	34.2	33.3
22:30-22:35 น.	37.8	35.2
22:35-22:40 น.	36.4	35.7
22:40-22:45 น.	34.5	33.8
22:45-22:50 น.	37.8	35.1
22:50-22:55 น.	36.4	35.8
22:55-23:00 น.	37.2	36.2
23:00-23:05 น.	37.2	34.9
23:05-23:10 น.	37.4	35.4
23:10-23:15 น.	34.3	33.3
23:15-23:20 น.	34.1	33.7

United Analyst and Engineering Consultant Co., Ltd.

เวลา *	ผลการวิเคราะห์ (เฉลี่ยรายชั่วโมง) ริมถ่ายเทน้ำเสียสู่ทะเล 26 – 27 กรกฎาคม 2567 T24BC723-0044	
	ไนเตรท, มก./ล.	ไนไตรท์, มก./ล.
23:40-23:45 น.	33.4	33.6
23:45-23:50 น.	33.4	33.7
23:50-23:55 น.	36.3	36.4
23:55-00:00 น.	36.1	35.9
00:00-00:05 น.	34.1	37.9
00:05-00:10 น.	36.3	34.1
00:10-00:15 น.	35.3	34.7
00:15-00:20 น.	36.3	34.1
00:20-00:25 น.	35.1	37.6
00:25-00:30 น.	36.7	36.1
00:30-00:35 น.	35.6	35.8
00:35-00:40 น.	36.3	34.7
00:40-00:45 น.	35.6	36.3
00:45-00:50 น.	37.1	35.7
00:50-00:55 น.	36.3	36.7
00:55-01:00 น.	37.1	35.9
01:00-01:05 น.	35.1	35.6
01:05-01:10 น.	33.8	36.3
01:10-01:15 น.	33.8	37.1
01:15-01:20 น.	34.8	36.5
01:20-01:25 น.	34.8	37.4
01:25-01:30 น.	34.8	37.9
01:30-01:35 น.	35.6	38.3
01:35-01:40 น.	35.1	37.3
01:40-01:45 น.	35.7	36.3
01:45-01:50 น.	35.2	36.8
01:50-01:55 น.	35.9	37.5
01:55-02:00 น.	35.6	37.6
02:00-02:05 น.	35.7	34.7
02:05-02:10 น.	35.1	35.1
02:10-02:15 น.	35.8	35.9
02:15-02:20 น.	36.3	34.9
02:20-02:25 น.	35.6	37.9
02:25-02:30 น.	35.8	35.4
02:30-02:35 น.	35.7	35.1
02:35-02:40 น.	37.1	35.1
02:40-02:45 น.	36.4	35.4
02:45-02:50 น.	36.2	35.2
02:50-02:55 น.	36.7	34.7
02:55-03:00 น.	35.1	34.8
03:00-03:05 น.	37.7	35.9
03:05-03:10 น.	35.1	35.4
03:10-03:15 น.	36.8	36.8
03:15-03:20 น.	37.4	35.3
03:20-03:25 น.	36.6	36.7
03:25-03:30 น.	35.6	37.1
03:30-03:35 น.	36.1	37.1
03:35-03:40 น.	35.9	37.3
03:40-03:45 น.	36.3	34.8
03:45-03:50 น.	37.8	35.4
03:50-03:55 น.	37.8	35.7
03:55-04:00 น.	36.6	36.7

2024-0113471

เวลา *	ผลการวิเคราะห์ (เฉลี่ยของ) ฝุ่นที่โดยมวลรวมในอากาศ 26 - 27 กุมภาพันธ์ พ.ศ. 2567 T24BC723-0040	
	ไมโครกรัม/ลบ.ม.	ไมโครกรัม/ลบ.ม.
14:40-14:45 น.	53.6	53.6
14:45-14:50 น.	57.6	56.2
14:50-14:55 น.	59.3	57.1
14:55-15:00 น.	53.8	52.4
15:00-15:05 น.	55.7	53.8
15:05-15:10 น.	57.2	55.4
15:10-15:15 น.	58.6	56.2
15:15-15:20 น.	60.8	58.5
15:20-15:25 น.	58.6	56.1
15:25-15:30 น.	58.4	56.5
15:30-15:35 น.	58.2	56.4
15:35-15:40 น.	59.2	57.3
15:40-15:45 น.	59.3	57.4
15:45-15:50 น.	58.3	57.0
15:50-15:55 น.	59.2	57.3
15:55-16:00 น.	55.6	53.1
16:00-16:05 น.	57.3	54.9
16:05-16:10 น.	57.1	54.7
16:10-16:15 น.	58.3	56.1
16:15-16:20 น.	57.8	55.4
16:20-16:25 น.	59.1	56.9
16:25-16:30 น.	60.2	58.1
16:30-16:35 น.	60.5	57.6
16:35-16:40 น.	57.9	55.5
16:40-16:45 น.	58.7	56.5
16:45-16:50 น.	58.3	55.9
16:50-16:55 น.	60.0	57.5
16:55-17:00 น.	55.8	53.5

เวลา *	ผลการวิเคราะห์ (เฉลี่ยของ) ฝุ่นที่โดยมวลรวมในอากาศ 26 - 27 กุมภาพันธ์ พ.ศ. 2567 T24BC723-0040	
	ไมโครกรัม/ลบ.ม.	ไมโครกรัม/ลบ.ม.
00:20-00:25 น.	51.2	50.1
00:25-00:30 น.	55.0	53.4
00:30-00:35 น.	57.3	56.1
00:35-00:40 น.	56.4	55.2
00:40-00:45 น.	55.4	55.2
00:45-00:50 น.	55.5	52.1
00:50-00:55 น.	53.8	52.8
00:55-01:00 น.	52.6	52.4
01:00-01:05 น.	54.7	53.0
01:05-01:10 น.	53.3	51.6
01:10-01:15 น.	57.4	55.7
01:15-01:20 น.	55.3	53.6
01:20-01:25 น.	54.1	53.8
01:25-01:30 น.	53.6	53.4
01:30-01:35 น.	55.3	53.6
01:35-01:40 น.	54.4	54.3
01:40-01:45 น.	53.3	51.4
01:45-01:50 น.	53.4	53.8
01:50-01:55 น.	54.8	53.1
01:55-02:00 น.	57.1	55.4
02:00-02:05 น.	52.8	52.9
02:05-02:10 น.	57.1	55.3
02:10-02:15 น.	54.1	53.2
02:15-02:20 น.	55.7	53.8
02:20-02:25 น.	55.1	53.3
02:25-02:30 น.	57.8	57.0
02:30-02:35 น.	55.3	53.4
02:35-02:40 น.	53.3	52.4
02:40-02:45 น.	53.3	51.4
02:45-02:50 น.	53.3	52.3
02:50-02:55 น.	53.8	52.9
02:55-03:00 น.	54.2	53.3
03:00-03:05 น.	57.1	56.1
03:05-03:10 น.	55.3	54.3
03:10-03:15 น.	55.8	54.9
03:15-03:20 น.	56.8	55.8
03:20-03:25 น.	54.8	53.8
03:25-03:30 น.	56.2	55.1
03:30-03:35 น.	55.3	55.3
03:35-03:40 น.	53.7	52.7
03:40-03:45 น.	55.8	54.8
03:45-03:50 น.	55.7	54.7
03:50-03:55 น.	56.6	55.6
03:55-04:00 น.	55.4	55.4
04:00-04:05 น.	56.3	54.8
04:05-04:10 น.	57.2	55.8
04:10-04:15 น.	55.7	55.3
04:15-04:20 น.	55.1	52.8
04:20-04:25 น.	54.8	53.1
04:25-04:30 น.	53.3	52.3
04:30-04:35 น.	57.1	56.1
04:35-04:40 น.	54.3	53.3

เวลา *	ผลการวิเคราะห์ (เฉลี่ยรายชั่วโมง) ริมถ่ายเทอากาศในโรงงาน 27 - 28 กรกฎาคม พ.ศ. 2567 T24MC723-0047	
	ก๊าซ ammonia	ก๊าซ hydrogen sulfide
11:05-11:15 น.	55.1	39.4
11:15-11:25 น.	56.6	35.1
11:25-11:35 น.	55.6	34.1
11:35-11:45 น.	55.1	34.8
11:45-11:55 น.	55.9	33.8
11:55-12:05 น.	55.7	33.4
12:05-12:15 น.	57.3	36.1
12:15-12:25 น.	58.2	37.1
12:25-12:35 น.	54.7	33.2
12:35-12:45 น.	56.2	34.8
12:45-12:55 น.	58.2	36.9
12:55-13:05 น.	56.8	35.1
13:05-13:15 น.	55.1	33.9
13:15-13:25 น.	55.8	35.1
13:25-13:35 น.	55.9	33.8
13:35-13:45 น.	54.8	33.1
13:45-13:55 น.	55.7	32.1
13:55-14:05 น.	57.2	33.9
14:05-14:15 น.	57.8	34.1
14:15-14:25 น.	54.1	32.8
14:25-14:35 น.	55.6	35.1
14:35-14:45 น.	57.0	35.7
14:45-14:55 น.	57.8	36.1
14:55-15:05 น.	54.1	33.4
15:05-15:15 น.	57.1	33.8
15:15-15:25 น.	55.4	34.1
15:25-15:35 น.	56.9	35.4
15:35-15:45 น.	56.7	33.5
15:45-15:55 น.	55.6	33.4
15:55-16:05 น.	55.9	33.4
16:05-16:15 น.	55.9	33.4
16:15-16:25 น.	56.1	34.9
16:25-16:35 น.	55.1	33.8
16:35-16:45 น.	57.1	33.9
16:45-16:55 น.	56.0	38.4
16:55-17:05 น.	54.7	33.5
17:05-17:15 น.	57.2	36.0
17:15-17:25 น.	56.4	35.2
17:25-17:35 น.	58.1	35.9
17:35-17:45 น.	55.1	36.4
17:45-17:55 น.	55.2	34.9
17:55-18:05 น.	55.1	36.9
18:05-18:15 น.	55.1	38.1
18:15-18:25 น.	55.2	34.8
18:25-18:35 น.	55.6	45.2
18:35-18:45 น.	55.7	34.2
18:45-18:55 น.	55.4	38.6
18:55-19:05 น.	55.8	35.2

* ค่าเฉลี่ยดังกล่าวเป็นการวิเคราะห์ตามระยะเวลาที่ลูกค้าร้องขอ ไม่ใช่ค่าที่ใช้ในการตรวจวัดเพื่อปฏิบัติตามข้อกำหนดทางกฎหมาย
* ข้อความดังกล่าวมีข้อจำกัดเฉพาะตามที่ลูกค้าระบุไว้เท่านั้น

United Analyst and Engineering Consultant Co., Ltd

เวลา *	ผลการวิเคราะห์ (เฉลี่ยรายชั่วโมง) ริมถ่ายเทอากาศในโรงงาน 27 - 28 กรกฎาคม พ.ศ. 2567 T24MC723-0047	
	ก๊าซ ammonia	ก๊าซ hydrogen sulfide
07:05-07:15 น.	56.9	32.6
07:15-07:25 น.	55.6	34.7
07:25-07:35 น.	55.1	32.9
07:35-07:45 น.	55.3	35.2
07:45-07:55 น.	55.9	31.6
07:55-08:05 น.	55.5	35.5
08:05-08:15 น.	55.6	36.1
08:15-08:25 น.	55.1	36.8
08:25-08:35 น.	55.1	37.7
08:35-08:45 น.	55.8	33.3
08:45-08:55 น.	55.8	34.3
08:55-09:05 น.	55.3	33.7
09:05-09:15 น.	57.3	35.8
09:15-09:25 น.	55.6	37.8
09:25-09:35 น.	54.3	32.7
09:35-09:45 น.	54.7	32.9
09:45-09:55 น.	57.3	35.2
09:55-10:05 น.	55.8	33.8
10:05-10:15 น.	55.4	34.1
10:15-10:25 น.	55.6	34.8
10:25-10:35 น.	55.9	34.8
10:35-10:45 น.	55.1	34.9
10:45-10:55 น.	55.1	35.9
10:55-11:05 น.	55.2	34.8
11:05-11:15 น.	55.6	45.2
11:15-11:25 น.	55.7	34.2
11:25-11:35 น.	55.4	38.6
11:35-11:45 น.	55.8	35.2

* ค่าเฉลี่ยดังกล่าวเป็นการวิเคราะห์ตามระยะเวลาที่ลูกค้าร้องขอ ไม่ใช่ค่าที่ใช้ในการตรวจวัดเพื่อปฏิบัติตามข้อกำหนดทางกฎหมาย
* ข้อความดังกล่าวมีข้อจำกัดเฉพาะตามที่ลูกค้าระบุไว้เท่านั้น

2024-0113471

[illegible]
[illegible]
27 - 28 พฤศจิกายน 2567
T24BCT23-0047

เวลา *	[illegible]	[illegible]
20:00-20:05 น.	58.0	55.0
20:05-20:10 น.	57.2	56.2
20:10-20:15 น.	58.8	53.0
20:15-20:20 น.	53.8	54.8
20:20-20:25 น.	57.8	56.8
20:25-20:30 น.	55.4	54.7
20:30-20:35 น.	56.6	55.6
20:35-20:40 น.	57.0	56.5
20:40-20:45 น.	57.1	56.1
20:45-20:50 น.	64.6	58.6
20:50-20:55 น.	58.2	55.2
20:55-21:00 น.	57.8	56.0
21:00-21:05 น.	57.1	55.4
21:05-21:10 น.	55.7	54.0
21:10-21:15 น.	58.1	56.4
21:15-21:20 น.	59.3	57.0
21:20-21:25 น.	55.1	52.4
21:25-21:30 น.	54.3	52.6
21:30-21:35 น.	56.4	53.7
21:35-21:40 น.	55.0	54.6
21:40-21:45 น.	53.5	51.8
21:45-21:50 น.	57.9	50.7
21:50-21:55 น.	55.4	53.7
21:55-22:00 น.	58.7	56.0
22:00-22:05 น.	57.6	55.3
22:05-22:10 น.	58.8	53.7
22:10-22:15 น.	58.4	53.3
22:15-22:20 น.	58.2	56.1
22:20-22:25 น.	57.6	55.3
22:25-22:30 น.	56.6	54.5
22:30-22:35 น.	58.3	56.2
22:35-22:40 น.	57.8	55.8
22:40-22:45 น.	53.5	51.9
22:45-22:50 น.	57.6	55.5
22:50-22:55 น.	57.2	55.1
22:55-23:00 น.	57.1	55.2
23:00-23:05 น.	54.0	52.4
23:05-23:10 น.	58.8	57.2
23:10-23:15 น.	56.3	56.0
23:15-23:20 น.	57.4	55.8
23:20-23:25 น.	57.4	55.8
23:25-23:30 น.	57.0	55.6
23:30-23:35 น.	58.5	56.7
23:35-23:40 น.	55.0	53.9
23:40-23:45 น.	59.1	57.5
23:45-23:50 น.	55.0	53.4
23:50-23:55 น.	57.3	55.6
23:55-00:00 น.	57.9	52.3
00:00-00:05 น.	55.7	55.1
00:05-00:10 น.	56.0	53.6
00:10-00:15 น.	56.2	57.6
00:15-00:20 น.	54.2	53.6

- [illegible]
- [illegible]

[illegible]
[illegible]
27 - 28 พฤศจิกายน 2567
T24BCT23-0047

เวลา *	[illegible]	[illegible]
15:40-15:45 น.	55.9	54.3
15:45-15:50 น.	62.6	58.8
15:50-15:55 น.	58.4	57.0
15:55-16:00 น.	59.0	55.0
16:00-16:05 น.	57.2	55.8
16:05-16:10 น.	58.8	57.2
16:10-16:15 น.	60.2	58.8
16:15-16:20 น.	57.9	56.7
16:20-16:25 น.	59.7	58.0
16:25-16:30 น.	56.7	55.4
16:30-16:35 น.	55.1	54.0
16:35-16:40 น.	53.8	52.7
16:40-16:45 น.	56.1	54.8
16:45-16:50 น.	59.1	57.8
16:50-16:55 น.	57.1	55.8
16:55-17:00 น.	57.2	55.9
17:00-17:05 น.	62.2	57.7
17:05-17:10 น.	59.4	56.0
17:10-17:15 น.	64.9	60.0
17:15-17:20 น.	63.3	58.4
17:20-17:25 น.	60.8	59.9
17:25-17:30 น.	60.9	59.0
17:30-17:35 น.	63.1	58.4
17:35-17:40 น.	62.9	59.0
17:40-17:45 น.	64.5	57.1
17:45-17:50 น.	60.1	55.2
17:50-17:55 น.	62.6	57.7
17:55-18:00 น.	63.5	58.0
18:00-18:05 น.	60.2	55.7
18:05-18:10 น.	63.1	57.8
18:10-18:15 น.	61.9	57.8
18:15-18:20 น.	59.6	58.1
18:20-18:25 น.	60.0	58.0
18:25-18:30 น.	57.9	58.1
18:30-18:35 น.	58.2	52.7
18:35-18:40 น.	58.2	54.5
18:40-18:45 น.	60.9	56.9
18:45-18:50 น.	59.5	56.4
18:50-18:55 น.	58.3	55.0
18:55-19:00 น.	56.9	53.9
19:00-19:05 น.	55.9	54.2
19:05-19:10 น.	55.1	53.0
19:10-19:15 น.	55.0	53.4
19:15-19:20 น.	55.0	53.4
19:20-19:25 น.	56.5	55.4
19:25-19:30 น.	56.1	55.0
19:30-19:35 น.	58.8	57.7
19:35-19:40 น.	58.0	56.8
19:40-19:45 น.	57.1	56.0
19:45-19:50 น.	54.5	53.8
19:50-19:55 น.	56.4	55.2
19:55-20:00 น.	55.8	54.7

- [illegible]
- [illegible]

UAE United Analyst and Engineering Consultant Co., Ltd.

เวลา *	ผลการวิเคราะห์ (เฉลี่ยรายชั่วโมง) ระดับเสียงดังต่อเนื่องเทียบเท่า 27 - 28 กุมภาพันธ์ ค.ศ. 2567 12ABC723-0047	
	ริมถนน	ริมรั้ว
24-02-24 45 น.	58.0	52.0
24-03-24 50 น.	60.0	56.0
24-04-24 55 น.	59.0	57.0
24-05-25 00 น.	55.1	53.1
25-06-25 05 น.	55.4	54.1
25-07-25 10 น.	57.1	56.0
25-08-25 15 น.	60.0	58.2
25-09-25 20 น.	60.1	58.8
25-10-25 25 น.	58.7	56.4
25-11-25 30 น.	58.7	57.4
25-12-25 35 น.	55.5	54.2
25-13-25 40 น.	58.2	57.9
25-14-25 45 น.	58.6	57.3
25-15-25 50 น.	57.7	56.9
25-16-25 55 น.	57.2	56.8
25-17-26 00 น.	55.4	53.3
26-18-26 05 น.	57.4	55.1
26-19-26 10 น.	54.8	52.5
26-20-26 15 น.	56.7	56.4
26-21-26 20 น.	57.2	54.9
26-22-26 25 น.	55.4	54.1
26-23-26 30 น.	55.6	57.5
26-24-26 35 น.	56.2	55.9
26-25-26 40 น.	57.2	54.9
26-26-26 45 น.	57.5	55.2
26-27-26 50 น.	56.7	55.4
26-28-26 55 น.	56.1	57.4
26-29-27 00 น.	55.4	55.3

United Analyst and Engineering Consultant Co., Ltd.

เวลา *	ผลการวิเคราะห์ (เฉลี่ยรายชั่วโมง) ระดับเสียงดังต่อเนื่องเทียบเท่า 27 - 28 กุมภาพันธ์ ค.ศ. 2567 12ABC723-0047	
	ริมถนน	ริมรั้ว
26-29-26 [illegible] น.	57.9	57.5
26-30-26 [illegible] น.	58.8	57.8
26-31-26 [illegible] น.	58.9	57.9
26-32-26 [illegible] น.	57.1	56.5
26-33-26 [illegible] น.	56.3	55.7
26-34-26 [illegible] น.	56.2	54.5
26-35-26 [illegible] น.	56.4	55.8
26-36-26 [illegible] น.	59.1	55.5
26-37-26 [illegible] น.	56.1	57.2
26-38-26 [illegible] น.	58.2	57.3
26-39-26 [illegible] น.	57.2	55.4
26-40-26 [illegible] น.	57.7	55.8
26-41-26 [illegible] น.	58.8	57.0
26-42-26 [illegible] น.	58.6	56.7
26-43-26 [illegible] น.	56.6	57.7
26-44-26 [illegible] น.	56.8	54.7
26-45-26 [illegible] น.	54.3	52.9
26-46-26 [illegible] น.	56.5	57.5
26-47-26 [illegible] น.	57.8	55.7
26-48-26 [illegible] น.	57.6	56.5
26-49-26 [illegible] น.	55.3	57.3
26-50-26 [illegible] น.	55.4	53.6
26-51-26 [illegible] น.	58.7	56.7
26-52-26 [illegible] น.	55.1	57.1
26-53-26 [illegible] น.	56.6	54.6
26-54-26 [illegible] น.	56.4	55.4
26-55-26 [illegible] น.	55.6	57.8
26-56-26 [illegible] น.	57.4	55.4
26-57-26 [illegible] น.	55.4	55.5
26-58-26 [illegible] น.	56.2	56.3
26-59-27 [illegible] น.	58.7	55.7
27-00-27 [illegible] น.	56.4	56.4
27-01-27 [illegible] น.	57.3	56.3
27-02-27 [illegible] น.	55.9	55.1
27-03-27 [illegible] น.	55.4	54.6
27-04-27 [illegible] น.	55.6	55.9
27-05-27 [illegible] น.	56.3	58.1
27-06-27 [illegible] น.	57.3	55.7
27-07-27 [illegible] น.	56.3	55.7
27-08-27 [illegible] น.	55.2	56.4
27-09-27 [illegible] น.	57.7	56.2
27-10-27 [illegible] น.	57.4	54.4
27-11-27 [illegible] น.	57.8	55.8
27-12-27 [illegible] น.	57.6	55.6
27-13-27 [illegible] น.	56.8	57.8
27-14-27 [illegible] น.	56.1	57.1
27-15-27 [illegible] น.	55.7	56.3
27-16-27 [illegible] น.	54.6	56.6

2024-0313471

United Analyst and Engineering Consultant Co., Ltd.

เวลา *	ผลการตรวจวัด (เฉลี่ยรายชั่วโมง) ในพื้นที่ตรวจสอบมลพิษทั่วไป 28 - 29 พฤศจิกายน 2567 T24BC723-0048	
	ไนโตรเจน	ไนโตรเจน
11:20-11:25 น.	55.1	53.1
11:25-11:30 น.	54.2	52.1
11:30-11:35 น.	57.3	55.6
11:35-11:40 น.	54.5	52.6
11:40-11:45 น.	54.8	53.3
11:45-11:50 น.	56.6	55.0
11:50-11:55 น.	57.6	55.8
11:55-12:00 น.	54.1	52.1
12:00-12:05 น.	55.7	54.1
12:05-12:10 น.	53.5	51.1
12:10-12:15 น.	55.3	53.6
12:15-12:20 น.	57.2	55.6
12:20-12:25 น.	53.9	51.1
12:25-12:30 น.	53.8	51.4
12:30-12:35 น.	52.8	51.4
12:35-12:40 น.	54.2	52.8
12:40-12:45 น.	53.4	51.5
12:45-12:50 น.	55.7	53.3
12:50-12:55 น.	55.0	53.6
12:55-13:00 น.	55.5	53.1
13:00-13:05 น.	56.0	54.7
13:05-13:10 น.	53.4	52.1
13:10-13:15 น.	53.9	52.6
13:15-13:20 น.	55.7	53.4
13:20-13:25 น.	55.8	54.3
13:25-13:30 น.	55.4	53.6
13:30-13:35 น.	54.6	53.3
13:35-13:40 น.	55.6	53.6
13:40-13:45 น.	55.1	53.0
13:45-13:50 น.	55.4	54.1
13:50-13:55 น.	55.1	53.8
13:55-14:00 น.	57.8	56.1
14:00-14:05 น.	55.0	53.3
14:05-14:10 น.	54.0	52.9
14:10-14:15 น.	55.4	54.1
14:15-14:20 น.	55.3	54.4
14:20-14:25 น.	55.6	53.9
14:25-14:30 น.	57.1	55.4
14:30-14:35 น.	54.1	53.0
14:35-14:40 น.	58.4	57.1
14:40-14:45 น.	57.3	56.4
14:45-14:50 น.	55.6	54.4
14:50-14:55 น.	57.3	56.8
14:55-15:00 น.	55.6	54.1
15:00-15:05 น.	59.1	57.6
15:05-15:10 น.	56.2	55.7
15:10-15:15 น.	55.2	53.7
15:15-15:20 น.	57.3	56.0
15:20-15:25 น.	58.6	56.5
15:25-15:30 น.	56.4	55.0
15:30-15:35 น.	57.8	56.2
15:35-15:40 น.	55.6	53.7

United Analyst and Engineering Consultant Co., Ltd.

เวลา *	ผลการตรวจวัด (เฉลี่ยรายชั่วโมง) ในพื้นที่ตรวจสอบมลพิษทั่วไป 28 - 29 พฤศจิกายน 2567 T24BC723-0048	
	ไนโตรเจน	ไนโตรเจน
07:10-07:15 น.	57.6	55.2
07:15-07:20 น.	55.9	57.1
07:20-07:25 น.	55.6	53.2
07:25-07:30 น.	54.9	52.9
07:30-07:35 น.	56.1	57.1
07:35-07:40 น.	55.8	57.1
07:40-07:45 น.	56.9	56.1
07:45-07:50 น.	57.7	54.7
07:50-07:55 น.	55.8	57.4
07:55-08:00 น.	57.2	54.8
08:00-08:05 น.	55.0	56.9
08:05-08:10 น.	57.0	54.6
08:10-08:15 น.	57.7	55.4
08:15-08:20 น.	57.9	56.0
08:20-08:25 น.	55.4	53.9
08:25-08:30 น.	57.6	55.7
08:30-08:35 น.	54.8	53.9
08:35-08:40 น.	57.7	55.1
08:40-08:45 น.	55.8	54.1
08:45-08:50 น.	54.7	52.8
08:50-08:55 น.	54.7	52.8
08:55-09:00 น.	55.6	57.1
09:00-09:05 น.	55.7	55.8
09:05-09:10 น.	55.1	53.6
09:10-09:15 น.	56.2	54.7
09:15-09:20 น.	55.4	53.9
09:20-09:25 น.	54.1	52.8
09:25-09:30 น.	54.7	53.1
09:30-09:35 น.	57.1	55.8
09:35-09:40 น.	55.5	55.5
09:40-09:45 น.	55.1	57.6
09:45-09:50 น.	55.7	54.2
09:50-09:55 น.	55.6	54.1
09:55-10:00 น.	52.8	51.3
10:00-10:05 น.	53.6	52.4
10:05-10:10 น.	55.6	53.8
10:10-10:15 น.	55.4	53.1
10:15-10:20 น.	53.9	52.3
10:20-10:25 น.	55.8	53.8
10:25-10:30 น.	56.5	54.5
10:30-10:35 น.	57.3	55.8
10:35-10:40 น.	55.9	55.4
10:40-10:45 น.	54.7	53.1
10:45-10:50 น.	53.4	51.9
10:50-10:55 น.	55.6	55.1
10:55-11:00 น.	55.3	53.7
11:00-11:05 น.	53.6	52.1
11:05-11:10 น.	55.3	53.4
11:10-11:15 น.	57.6	55.7
11:15-11:20 น.	55.1	57.2
11:20-11:25 น.	52.8	51.0

2024-0119475

UAE United Analyst and Engineering Consultant Co., Ltd.

เวลา *	ผลการวิเคราะห์ (เฉลี่ยรายชั่วโมง) ริมถ่ายเทอากาศบริเวณที่ 28 - 29 เมษายน 2567 T240EC233-0048	
	ค่าเฉลี่ย 1 ชั่วโมง	ค่าสูงสุด 1 ชั่วโมง
20:00-20:05 น.	54.3	53.4
20:05-20:10 น.	56.3	55.2
20:10-20:15 น.	57.9	56.8
20:15-20:20 น.	58.0	57.1
20:20-20:25 น.	56.8	55.7
20:25-20:30 น.	58.5	57.4
20:30-20:35 น.	55.4	54.3
20:35-20:40 น.	55.0	53.9
20:40-20:45 น.	57.2	56.1
20:45-20:50 น.	56.2	55.1
20:50-20:55 น.	54.5	53.8
20:55-21:00 น.	54.1	53.0
21:00-21:05 น.	53.3	51.8
21:05-21:10 น.	55.1	53.6
21:10-21:15 น.	57.8	56.4
21:15-21:20 น.	55.0	53.7
21:20-21:25 น.	55.8	54.1
21:25-21:30 น.	57.1	55.9
21:30-21:35 น.	54.6	53.1
21:35-21:40 น.	54.3	52.6
21:40-21:45 น.	55.7	53.2
21:45-21:50 น.	57.4	56.1
21:50-21:55 น.	56.3	55.0
21:55-22:00 น.	53.8	52.1
22:00-22:05 น.	55.1	53.8
22:05-22:10 น.	56.4	54.5
22:10-22:15 น.	55.5	53.8
22:15-22:20 น.	55.3	53.8
22:20-22:25 น.	57.0	55.0
22:25-22:30 น.	56.2	54.7
22:30-22:35 น.	55.1	53.6
22:35-22:40 น.	54.4	52.9
22:40-22:45 น.	53.0	51.0
22:45-22:50 น.	56.1	54.6
22:50-22:55 น.	57.2	55.8
22:55-23:00 น.	54.7	53.2
23:00-23:05 น.	55.9	53.6
23:05-23:10 น.	54.8	53.4
23:10-23:15 น.	55.1	53.7
23:15-23:20 น.	56.1	54.7
23:20-23:25 น.	57.0	55.9
23:25-23:30 น.	55.9	54.1
23:30-23:35 น.	55.1	53.7
23:35-23:40 น.	54.1	53.1
23:40-23:45 น.	54.3	53.1
23:45-23:50 น.	57.5	56.2
23:50-23:55 น.	57.9	56.4
23:55-00:00 น.	57.4	56.8
00:00-00:05 น.	55.9	54.2
00:05-00:10 น.	55.7	54.2
00:10-00:15 น.	55.2	53.6
00:15-00:20 น.	55.8	55.1

* ปริมาณฝุ่นที่ตรวจวัดมีค่าเกินขีดจำกัดการตรวจวัดของเครื่องมือ ในช่วงเวลาที่เกิดเหตุฝนตกหนักและลมแรง
* ในช่วงเวลาดังกล่าวมีปัญหาเครื่องมือขัดข้อง ทำให้ไม่สามารถตรวจวัดได้

United Analyst and Engineering Consultant Co., Ltd.

เวลา *	ผลการวิเคราะห์ (เฉลี่ยรายชั่วโมง) ริมถ่ายเทอากาศบริเวณที่ 28 - 29 เมษายน 2567 T240EC233-0049	
	ค่าเฉลี่ย 1 ชั่วโมง	ค่าสูงสุด 1 ชั่วโมง
20:00-20:05 น.	56.8	55.3
20:05-20:10 น.	58.3	56.9
20:10-20:15 น.	58.6	57.9
20:15-20:20 น.	57.6	55.9
20:20-20:25 น.	56.4	55.1
20:25-20:30 น.	58.1	56.9
20:30-20:35 น.	59.3	58.0
20:35-20:40 น.	56.7	55.9
20:40-20:45 น.	55.1	53.8
20:45-20:50 น.	56.0	55.7
20:50-20:55 น.	56.6	57.7
20:55-21:00 น.	56.2	56.9
21:00-21:05 น.	55.1	53.9
21:05-21:10 น.	55.6	54.3
21:10-21:15 น.	55.8	54.5
21:15-21:20 น.	57.1	55.6
21:20-21:25 น.	56.5	57.8
21:25-21:30 น.	55.5	56.8
21:30-21:35 น.	55.5	55.9
21:35-21:40 น.	55.5	55.9
21:40-21:45 น.	55.7	56.0
21:45-21:50 น.	57.7	56.7
21:50-21:55 น.	56.3	55.5
21:55-22:00 น.	56.7	54.5
22:00-22:05 น.	55.3	53.6
22:05-22:10 น.	56.1	55.5
22:10-22:15 น.	56.8	56.2
22:15-22:20 น.	55.4	55.9
22:20-22:25 น.	56.0	56.8
22:25-22:30 น.	57.8	59.9
22:30-22:35 น.	57.1	57.7
22:35-22:40 น.	58.1	56.7
22:40-22:45 น.	56.0	56.9
22:45-22:50 น.	57.2	57.6
22:50-22:55 น.	56.0	56.8
22:55-23:00 น.	56.8	57.9
23:00-23:05 น.	58.3	57.9
23:05-23:10 น.	57.1	57.9
23:10-23:15 น.	58.6	56.3
23:15-23:20 น.	56.9	55.9
23:20-23:25 น.	56.1	54.9
23:25-23:30 น.	55.4	54.1
23:30-23:35 น.	55.1	57.9
23:35-23:40 น.	55.7	56.4
23:40-23:45 น.	56.5	56.1
23:45-23:50 น.	56.7	55.6
23:50-23:55 น.	55.6	55.3
23:55-00:00 น.	57.7	56.4
00:00-00:05 น.	56.3	55.1
00:05-00:10 น.	57.5	56.2
00:10-00:15 น.	57.2	56.6
00:15-00:20 น.	57.9	56.9

* ปริมาณฝุ่นที่ตรวจวัดมีค่าเกินขีดจำกัดการตรวจวัดของเครื่องมือ ในช่วงเวลาที่เกิดเหตุฝนตกหนักและลมแรง
* ในช่วงเวลาดังกล่าวมีปัญหาเครื่องมือขัดข้อง ทำให้ไม่สามารถตรวจวัดได้

2024-0115471

United Analyst and Engineering Consultant Co., Ltd.

เวลา *	ผลการวิเคราะห์ (เฉลี่ยของผล) ริมถ้ำโขงตำบลบึงคำไฮ 28 - 29 กุมภาพันธ์ พ.ศ. 2567 T24BC723-0048	
	ก๊าซ H2S	ก๊าซ NH3
00:40-04:40 น.	56.1	59.6
04:45-08:55 น.	52.8	51.3
08:50-14:55 น.	54.3	53.8
14:55-20:50 น.	55.4	59.4
20:50-22:55 น.	60.4	56.3
22:55-25:15 น.	59.6	57.7
25:20-25:15 น.	58.4	56.5
25:15-25:25 น.	56.2	54.1
25:30-25:25 น.	55.6	54.6
25:25-25:35 น.	56.0	54.1
25:30-25:35 น.	58.5	55.4
25:35-25:40 น.	58.1	56.2
25:40-25:45 น.	54.6	52.5
25:45-25:50 น.	58.1	56.2
25:50-25:55 น.	57.8	55.0
25:55-26:00 น.	58.7	56.8
26:00-26:05 น.	55.1	56.4
26:05-26:10 น.	55.9	56.8
26:10-26:15 น.	55.4	53.1
26:15-26:20 น.	53.6	52.7
26:20-26:25 น.	57.6	54.3
26:25-26:30 น.	58.8	56.7
26:30-26:35 น.	58.7	55.6
26:35-26:40 น.	59.4	56.7
26:40-26:45 น.	59.7	56.6
26:45-26:50 น.	55.9	53.8
26:50-26:55 น.	57.1	54.6
26:55-27:00 น.	56.5	56.1

United Analyst and Engineering Consultant Co., Ltd.

เวลา *	ผลการวิเคราะห์ (เฉลี่ยของผล) ริมถ้ำโขงตำบลบึงคำไฮ 28 - 29 กุมภาพันธ์ พ.ศ. 2567 T24BC723-0048	
	ก๊าซ H2S	ก๊าซ NH3
00:20-00:25 น.	57.3	56.3
00:25-00:30 น.	55.4	54.5
00:30-00:35 น.	56.5	57.8
00:35-00:40 น.	57.2	56.3
00:40-00:45 น.	54.3	51.1
00:45-00:50 น.	55.6	58.2
00:50-00:55 น.	53.1	52.6
00:55-01:00 น.	55.2	54.1
01:00-01:05 น.	55.9	54.5
01:05-01:10 น.	55.1	53.7
01:10-01:15 น.	55.7	54.3
01:15-01:20 น.	58.5	56.6
01:20-01:25 น.	52.3	50.9
01:25-01:30 น.	57.8	56.4
01:30-01:35 น.	52.9	51.5
01:35-01:40 น.	53.6	51.2
01:40-01:45 น.	54.1	53.2
01:45-01:50 น.	56.5	54.6
01:50-01:55 น.	54.8	53.4
01:55-02:00 น.	53.1	51.7
02:00-02:05 น.	56.3	54.8
02:05-02:10 น.	54.1	52.4
02:10-02:15 น.	54.2	53.8
02:15-02:20 น.	56.3	54.7
02:20-02:25 น.	54.4	52.9
02:25-02:30 น.	55.5	53.8
02:30-02:35 น.	57.6	56.4
02:35-02:40 น.	56.9	55.7
02:40-02:45 น.	56.2	55.7
02:45-02:50 น.	56.6	56.3
02:50-02:55 น.	55.8	54.1
02:55-03:00 น.	56.7	55.7
03:00-03:05 น.	58.3	55.1
03:05-03:10 น.	57.3	55.1
03:10-03:15 น.	57.8	56.8
03:15-03:20 น.	54.5	53.7
03:20-03:25 น.	56.8	55.6
03:25-03:30 น.	57.1	53.9
03:30-03:35 น.	57.5	55.4
03:35-03:40 น.	56.4	55.2
03:40-03:45 น.	56.2	54.8
03:45-03:50 น.	56.4	55.2
03:50-03:55 น.	56.2	55.1
03:55-04:00 น.	55.6	53.4
04:00-04:05 น.	56.3	54.8
04:05-04:10 น.	57.9	55.5
04:10-04:15 น.	56.7	55.2
04:15-04:20 น.	56.8	55.7
04:20-04:25 น.	55.9	54.4
04:25-04:30 น.	57.6	56.1
04:30-04:35 น.	55.4	53.9
04:35-04:40 น.	56.5	55.4

เวลา *	ผลการวิเคราะห์ (มลพิษอากาศ) ระดับเสียงรบกวนในชุมชน 29 - 30 พฤศจิกายน 2567 T24MC723-0049	
	ริมถนน Leq	ริมถนน
11:20-11:25 น.	55.8	53.0
11:25-11:30 น.	55.1	53.3
11:30-11:35 น.	55.8	53.6
11:35-11:40 น.	55.4	53.6
11:40-11:45 น.	55.8	54.0
11:45-11:50 น.	54.2	52.2
11:50-11:55 น.	54.7	52.7
11:55-12:00 น.	53.8	51.8
12:00-12:05 น.	55.2	53.2
12:05-12:10 น.	54.5	51.3
12:10-12:15 น.	57.1	54.1
12:15-12:20 น.	56.7	53.7
12:20-12:25 น.	56.1	53.2
12:25-12:30 น.	54.7	51.7
12:30-12:35 น.	57.2	54.2
12:35-12:40 น.	56.7	53.7
12:40-12:45 น.	57.2	54.2
12:45-12:50 น.	55.7	52.7
12:50-12:55 น.	56.7	53.7
12:55-13:00 น.	56.4	53.4
13:00-13:05 น.	55.5	52.3
13:05-13:10 น.	54.5	51.3
13:10-13:15 น.	57.8	54.8
13:15-13:20 น.	57.4	54.2
13:20-13:25 น.	57.8	54.7
13:25-13:30 น.	57.8	54.7
13:30-13:35 น.	53.8	50.7
13:35-13:40 น.	57.8	54.4
13:40-13:45 น.	57.2	54.0
13:45-13:50 น.	54.5	51.1
13:50-13:55 น.	56.2	53.2
13:55-14:00 น.	58.8	57.6
14:00-14:05 น.	55.3	53.4
14:05-14:10 น.	55.5	57.1
14:10-14:15 น.	55.6	53.2
14:15-14:20 น.	56.5	54.1
14:20-14:25 น.	55.9	54.5
14:25-14:30 น.	57.7	55.3
14:30-14:35 น.	55.3	53.1
14:35-14:40 น.	55.9	54.5
14:40-14:45 น.	54.4	51.3
14:45-14:50 น.	56.2	55.7
14:50-14:55 น.	54.1	53.7
14:55-15:00 น.	54.9	52.5
15:00-15:05 น.	57.8	55.8
15:05-15:10 น.	56.7	57.7
15:10-15:15 น.	55.6	53.6
15:15-15:20 น.	55.8	55.8
15:20-15:25 น.	52.6	50.6
15:25-15:30 น.	56.3	54.3
15:30-15:35 น.	56.1	55.1
15:35-15:40 น.	55.8	55.8

* ค่าเฉลี่ยการวัดรายชั่วโมงของการวัดการรบกวนด้านเสียงรบกวนจากการดำเนินกิจกรรมของโครงการ โดยวัดให้ได้ช่วงเวลาการดำเนินกิจกรรมเป็นเวลาเต็มชั่วโมง
* ในการบวกลบค่าวัดระดับเสียงรบกวนที่ต่างกันมีค่าน้อยกว่าหรือเท่ากับ 1 ให้ถือว่าเป็นค่าเดียวกัน

เวลา *	ผลการวิเคราะห์ (มลพิษอากาศ) ระดับเสียงรบกวนในชุมชน 29 - 30 พฤศจิกายน 2567 T24MC723-0049	
	ริมถนน Leq	ริมถนน
07:10-07:15 น.	55.3	52.2
07:15-07:20 น.	54.7	51.6
07:20-07:25 น.	54.9	51.9
07:25-07:30 น.	55.8	54.8
07:30-07:35 น.	55.1	53.1
07:35-07:40 น.	57.4	55.1
07:40-07:45 น.	55.7	53.6
07:45-07:50 น.	55.4	53.3
07:50-07:55 น.	55.1	52.8
07:55-08:00 น.	57.7	55.6
08:00-08:05 น.	56.3	54.2
08:05-08:10 น.	56.3	54.2
08:10-08:15 น.	55.7	53.6
08:15-08:20 น.	57.3	54.9
08:20-08:25 น.	55.9	53.9
08:25-08:30 น.	56.0	54.0
08:30-08:35 น.	55.8	53.8
08:35-08:40 น.	55.4	53.3
08:40-08:45 น.	54.7	52.6
08:45-08:50 น.	57.2	55.1
08:50-08:55 น.	55.6	53.9
08:55-09:00 น.	57.3	55.3
09:00-09:05 น.	55.5	53.5
09:05-09:10 น.	56.1	54.0
09:10-09:15 น.	55.7	53.6
09:15-09:20 น.	54.4	51.7
09:20-09:25 น.	55.9	54.8
09:25-09:30 น.	57.1	55.0
09:30-09:35 น.	54.8	52.1
09:35-09:40 น.	55.1	53.0
09:40-09:45 น.	55.4	54.0
09:45-09:50 น.	57.1	55.4
09:50-09:55 น.	54.6	52.9
09:55-10:00 น.	55.8	53.8
10:00-10:05 น.	55.6	52.5
10:05-10:10 น.	55.8	53.3
10:10-10:15 น.	56.0	53.5
10:15-10:20 น.	55.3	53.9
10:20-10:25 น.	57.2	55.1
10:25-10:30 น.	55.1	53.0
10:30-10:35 น.	54.1	52.0
10:35-10:40 น.	55.1	53.4
10:40-10:45 น.	55.8	54.3
10:45-10:50 น.	56.4	54.2
10:50-10:55 น.	55.9	54.4
10:55-11:00 น.	57.3	55.4
11:00-11:05 น.	55.1	53.2
11:05-11:10 น.	55.2	54.2
11:10-11:15 น.	55.4	53.4
11:15-11:20 น.	55.7	53.7
11:20-11:25 น.	55.9	53.8

* ค่าเฉลี่ยการวัดรายชั่วโมงของการวัดการรบกวนด้านเสียงรบกวนจากการดำเนินกิจกรรมของโครงการ โดยวัดให้ได้ช่วงเวลาการดำเนินกิจกรรมเป็นเวลาเต็มชั่วโมง
* ในการบวกลบค่าวัดระดับเสียงรบกวนที่ต่างกันมีค่าน้อยกว่าหรือเท่ากับ 1 ให้ถือว่าเป็นค่าเดียวกัน

UAE United Analyst and Engineering Consultant Co., Ltd.

เวลา *	ผลการวิเคราะห์ (เฉลี่ยรายชั่วโมง) ระดับเสียงดังรอบสถานีวัดฯ 29 - 30 เมษายน 2567 12480723-0049	
	ระดับ ง.เสียง	ระดับ ง.เสียง
10:00-10:05 น.	53.8	56.8
10:05-10:10 น.	53.8	52.7
10:10-10:15 น.	56.5	53.2
10:15-10:20 น.	56.8	55.7
10:20-10:25 น.	56.9	55.8
10:25-10:30 น.	54.1	53.3
10:30-10:35 น.	55.7	56.6
10:35-10:40 น.	55.6	53.9
10:40-10:45 น.	55.1	54.6
10:45-10:50 น.	54.2	52.6
10:50-10:55 น.	56.8	54.7
10:55-11:00 น.	54.4	52.3
11:00-11:05 น.	53.6	55.3
11:05-11:10 น.	55.9	52.3
11:10-11:15 น.	55.2	54.1
11:15-11:20 น.	55.2	55.1
11:20-11:25 น.	57.7	56.6
11:25-11:30 น.	54.4	55.1
11:30-11:35 น.	57.3	56.2
11:35-11:40 น.	55.5	54.4
11:40-11:45 น.	57.6	56.9
11:45-11:50 น.	57.1	56.2
11:50-11:55 น.	58.6	57.5
11:55-12:00 น.	56.4	55.8
12:00-12:05 น.	58.9	57.6
12:05-12:10 น.	55.1	56.6
12:10-12:15 น.	56.6	56.9
12:15-12:20 น.	55.7	55.4
12:20-12:25 น.	55.2	53.8
12:25-12:30 น.	56.3	55.0
12:30-12:35 น.	53.1	51.4
12:35-12:40 น.	53.8	53.7
12:40-12:45 น.	55.4	54.3
12:45-12:50 น.	55.6	55.7
12:50-12:55 น.	55.7	54.4
12:55-13:00 น.	57.8	56.3
13:00-13:05 น.	54.1	55.1
13:05-13:10 น.	57.6	56.8
13:10-13:15 น.	55.9	54.6
13:15-13:20 น.	55.1	53.1
13:20-13:25 น.	55.5	56.6
13:25-13:30 น.	58.1	57.5
13:30-13:35 น.	57.9	56.8
13:35-13:40 น.	55.6	54.6
13:40-13:45 น.	57.6	55.9
13:45-13:50 น.	56.4	57.9
13:50-13:55 น.	55.8	52.8
13:55-14:00 น.	55.6	54.9
14:00-14:05 น.	55.2	53.6
14:05-14:10 น.	54.9	55.5
14:10-14:15 น.	56.5	54.6
14:15-14:20 น.	58.9	57.3

UAE United Analyst and Engineering Consultant Co., Ltd.

เวลา *	ผลการวิเคราะห์ (เฉลี่ยรายชั่วโมง) ระดับเสียงดังรอบสถานีวัดฯ 29 - 30 เมษายน 2567 12480723-0049	
	ระดับ ง.เสียง	ระดับ ง.เสียง
14:40-14:45 น.	56.1	55.1
14:45-14:50 น.	61.8	58.6
14:50-14:55 น.	56.1	55.8
14:55-15:00 น.	55.5	53.9
15:00-15:05 น.	54.6	53.1
15:05-15:10 น.	58.9	58.4
15:10-15:15 น.	57.3	56.0
15:15-15:20 น.	56.0	54.5
15:20-15:25 น.	56.8	54.3
15:25-15:30 น.	55.9	54.1
15:30-15:35 น.	58.9	57.4
15:35-15:40 น.	55.5	55.0
15:40-15:45 น.	55.4	53.9
15:45-15:50 น.	56.5	57.0
15:50-15:55 น.	57.6	56.0
15:55-16:00 น.	57.7	56.3
16:00-16:05 น.	64.3	57.1
16:05-16:10 น.	64.7	57.3
16:10-16:15 น.	57.7	55.0
16:15-16:20 น.	60.2	55.0
16:20-16:25 น.	60.9	53.3
16:25-16:30 น.	58.1	58.9
16:30-16:35 น.	59.9	56.4
16:35-16:40 น.	64.9	57.7
16:40-16:45 น.	62.8	55.9
16:45-16:50 น.	61.8	55.6
16:50-16:55 น.	60.4	55.2
16:55-17:00 น.	61.1	56.1
17:00-17:05 น.	58.3	54.3
17:05-17:10 น.	59.7	55.8
17:10-17:15 น.	55.8	55.8
17:15-17:20 น.	58.7	55.9
17:20-17:25 น.	58.3	55.0
17:25-17:30 น.	59.9	55.8
17:30-17:35 น.	57.2	56.1
17:35-17:40 น.	59.7	55.4
17:40-17:45 น.	57.3	56.8
17:45-17:50 น.	58.3	54.3
17:50-17:55 น.	55.4	55.7
17:55-18:00 น.	55.9	55.8
18:00-18:05 น.	56.2	55.1
18:05-18:10 น.	58.3	54.3
18:10-18:15 น.	59.7	56.8
18:15-18:20 น.	55.8	55.8
18:20-18:25 น.	58.7	55.9
18:25-18:30 น.	58.3	55.0
18:30-18:35 น.	59.9	55.8
18:35-18:40 น.	58.3	55.7
18:40-18:45 น.	57.3	55.2
18:45-18:50 น.	56.7	52.8
18:50-18:55 น.	55.2	55.1
18:55-19:00 น.	56.7	55.8
19:00-19:05 น.	55.0	53.9
19:05-19:10 น.	57.2	56.1
19:10-19:15 น.	55.7	55.4
19:15-19:20 น.	55.4	53.3
19:20-19:25 น.	58.1	57.5
19:25-19:30 น.	56.9	54.8
19:30-19:35 น.	58.4	57.1
19:35-19:40 น.	55.6	55.5
19:40-19:45 น.	55.9	54.8
19:45-19:50 น.	55.6	54.3
19:50-19:55 น.	55.5	55.9
19:55-20:00 น.	55.1	54.4

2024-0113471

UAE United Analyst and Engineering Consultant Co., Ltd.

เวลา *	ผลการวิเคราะห์ (ตัวอย่าง) วันที่ วันเสาร์ที่ 29 - 30 เมษายน 2567 T24MC723-0049	
	ค่าเสียง (dBA)	ค่าเสียง (dBA)
04:40-04:45 น.	55.4	54.0
04:45-04:50 น.	54.8	53.9
04:50-04:55 น.	58.1	56.9
04:55-05:00 น.	55.1	56.1
05:00-05:05 น.	58.6	55.8
05:05-05:10 น.	57.8	56.0
05:10-05:15 น.	55.8	54.0
05:15-05:20 น.	57.3	55.7
05:20-05:25 น.	55.0	54.2
05:25-05:30 น.	55.4	53.9
05:30-05:35 น.	58.8	56.8
05:35-05:40 น.	59.9	58.1
05:40-05:45 น.	56.4	54.3
05:45-05:50 น.	57.7	55.6
05:50-05:55 น.	56.1	54.7
05:55-06:00 น.	55.8	54.1
06:00-06:05 น.	57.7	54.3
06:05-06:10 น.	58.3	55.1
06:10-06:15 น.	58.9	56.1
06:15-06:20 น.	55.8	53.0
06:20-06:25 น.	60.1	57.4
06:25-06:30 น.	57.7	54.4
06:30-06:35 น.	57.2	54.4
06:35-06:40 น.	60.4	57.4
06:40-06:45 น.	57.7	54.9
06:45-06:50 น.	57.0	54.2
06:50-06:55 น.	58.7	55.9
06:55-07:00 น.	59.1	56.1

(นายพีระ วรรณไกรโชค)
ผู้ควบคุมห้องปฏิบัติการ

* ค่าเสียงดังรบกวนของการปฏิบัติการก่อสร้างที่ชุมชนอาศัย ไม่ควรให้เกินมาตรฐานการควบคุมเสียงดังรบกวนจากกิจการก่อสร้างและดัดแปลงอาคาร
* ไม่ควรนำผลที่ได้ไปเทียบมาตรฐานที่ใช้กับบริเวณที่ราชการหรือสถานศึกษา

- End of Analysis Report -

UAE United Analyst and Engineering Consultant Co., Ltd.

เวลา *	ผลการวิเคราะห์ (ตัวอย่าง) วันที่ วันเสาร์ที่ 29 - 30 เมษายน 2567 T24MC723-0049	
	ค่าเสียง (dBA)	ค่าเสียง (dBA)
06:00-06:05 น.	53.8	56.4
06:05-06:10 น.	53.5	56.1
06:10-06:15 น.	56.5	55.1
06:15-06:20 น.	55.8	54.5
06:20-06:25 น.	56.5	55.1
06:25-06:30 น.	56.4	55.0
06:30-06:35 น.	53.1	53.7
06:35-06:40 น.	56.7	55.3
06:40-06:45 น.	56.5	55.1
06:45-06:50 น.	56.1	55.5
06:50-06:55 น.	55.4	54.8
06:55-07:00 น.	53.4	54.9
07:00-07:05 น.	54.1	53.7
07:05-07:10 น.	53.8	56.1
07:10-07:15 น.	54.7	53.8
07:15-07:20 น.	54.1	53.7
07:20-07:25 น.	54.7	53.8
07:25-07:30 น.	54.1	53.7
07:30-07:35 น.	53.8	53.8
07:35-07:40 น.	54.5	56.8
07:40-07:45 น.	54.5	53.7
07:45-07:50 น.	56.7	53.8
07:50-07:55 น.	56.8	56.1
07:55-08:00 น.	54.5	53.8
08:00-08:05 น.	53.4	53.6
08:05-08:10 น.	53.7	52.9
08:10-08:15 น.	57.0	56.1
08:15-08:20 น.	53.4	53.6
08:20-08:25 น.	54.6	53.8
08:25-08:30 น.	54.8	54.0
08:30-08:35 น.	54.0	53.1
08:35-08:40 น.	54.0	53.1
08:40-08:45 น.	54.8	53.8
08:45-08:50 น.	54.5	53.7
08:50-08:55 น.	53.1	52.4
08:55-09:00 น.	55.3	54.4
09:00-09:05 น.	55.4	54.4
09:05-09:10 น.	56.1	55.1
09:10-09:15 น.	56.1	55.3
09:15-09:20 น.	53.8	52.8
09:20-09:25 น.	56.5	55.5
09:25-09:30 น.	53.4	53.6
09:30-09:35 น.	55.1	54.1
09:35-09:40 น.	55.4	54.8
09:40-09:45 น.	56.1	57.5
09:45-09:50 น.	55.1	54.1
09:50-09:55 น.	55.8	54.8
09:55-09:59 น.	55.1	55.3
09:40-09:45 น.	57.4	54.8
09:55-09:59 น.	54.7	55.3
09:50-09:55 น.	56.1	55.9
09:55-09:59 น.	57.3	55.6
09:30-09:35 น.	55.5	55.3
09:25-09:30 น.	55.8	56.4
09:30-09:35 น.	55.1	53.8
09:35-09:40 น.	55.4	55.1

* ค่าเสียงดังรบกวนของการปฏิบัติการก่อสร้างที่ชุมชนอาศัย ไม่ควรให้เกินมาตรฐานการควบคุมเสียงดังรบกวนจากกิจการก่อสร้างและดัดแปลงอาคาร
* ไม่ควรนำผลที่ได้ไปเทียบมาตรฐานที่ใช้กับบริเวณที่ราชการหรือสถานศึกษา

United Analys and Engineering Consultant Co., Ltd.

เวลา *	ผลการวิเคราะห์ (เฉลี่ยผลรอบ) ริมถ่ายทางด่วนวงในตะวันตก 23 - 24 เมษายน 2567 T24BC723-0036	
	Freq. x-axis	Freq. y-axis
10:00-10:15 น.	50.8	49.4
10:15-10:30 น.	51.4	49.9
10:30-10:45 น.	46.3	46.7
10:45-11:00 น.	47.2	46.1
11:00-11:15 น.	49.4	47.6
11:15-11:30 น.	47.9	46.4
11:30-11:45 น.	48.0	46.3
11:45-12:00 น.	49.1	47.8
12:00-12:15 น.	50.8	48.3
12:15-12:30 น.	48.6	45.4
12:30-12:45 น.	52.8	50.4
12:45-13:00 น.	46.3	47.8
13:00-13:15 น.	52.5	50.6
13:15-13:30 น.	51.2	48.8
13:30-13:45 น.	50.5	49.3
13:45-14:00 น.	50.4	51.2
14:00-14:15 น.	51.3	49.9
14:15-14:30 น.	51.8	50.3
14:30-14:45 น.	51.8	51.1
14:45-15:00 น.	52.0	50.3
15:00-15:15 น.	48.3	47.6
15:15-15:30 น.	50.8	49.3
15:30-15:45 น.	51.3	50.8
15:45-16:00 น.	51.0	50.1
16:00-16:15 น.	50.4	51.7
16:15-16:30 น.	51.8	51.1
16:30-16:45 น.	51.7	50.6
16:45-17:00 น.	51.2	50.1
17:00-17:15 น.	52.4	51.5
17:15-17:30 น.	51.3	50.2
17:30-17:45 น.	51.3	52.1
17:45-18:00 น.	52.4	51.3

United Analys and Engineering Consultant Co., Ltd.

ใบรายงานผลการวิเคราะห์

ชื่อลูกค้า	: บริษัท เอ.ที. โปรเจคแอนด์เทค จำกัด		
ที่อยู่	: 9/21 อาคาร CR ถนนพหลโยธิน แขวงพลับพลา เขตวังทองหลาง กรุงเทพมหานคร 10310		
ติดต่อผู้ประสาน	: โทรศัพท์ : 08 8000 3321 อีเมล : santanee@atechengen.co.th		
สถานที่เก็บตัวอย่าง	: ริมถ่ายทางด่วนวงในตะวันตก		
ประเภทตัวอย่างที่รับ	: เครื่องมือวัดเสียงรบกวน	วันที่ชิ้นตัวอย่าง	: 23-30 เมษายน 2567
วันที่ตรวจวิเคราะห์	: 23-30 เมษายน 2567	วันที่ตรวจวิเคราะห์	: 23-30 เมษายน 2567
เวลาเก็บตัวอย่าง	: *	วันที่ออกรายงานผลฉบับแรก	: 11 พฤษภาคม 2567
อุปกรณ์ตรวจวิเคราะห์	: เครื่องวัดเสียง	เลขที่รายงานผลฉบับแก้ไข	: 2024-0113470
ผู้ตรวจวิเคราะห์	: นายเอนก เพิ่มเกิด	เลขที่ใบงาน	: 2024-0213470
		เลขตัวอย่าง/ผลวิเคราะห์	: T24BC723-0036 - T24BC723-0042

เวลา *	ผลการวิเคราะห์ (เฉลี่ยผลรอบ) ริมถ่ายทางด่วนวงในตะวันตก 23 - 24 เมษายน 2567 T24BC723-0036	
	Freq. x-axis	Freq. y-axis
17:30-17:45 น.	48.5	47.9
17:45-18:00 น.	49.4	48.4
18:00-18:15 น.	49.2	48.2
18:15-18:30 น.	49.3	47.9
18:30-18:45 น.	47.1	45.1
18:45-19:00 น.	48.5	46.4
19:00-19:15 น.	50.3	46.3
19:15-19:30 น.	49.7	48.7
19:30-19:45 น.	50.3	48.3
19:45-20:00 น.	50.3	49.1
20:00-20:15 น.	48.8	47.8
20:15-20:30 น.	49.6	48.6
20:30-20:45 น.	48.1	47.1
20:45-21:00 น.	48.1	47.1
21:00-21:15 น.	51.2	50.2
21:15-21:30 น.	48.1	47.1
21:30-21:45 น.	51.1	50.1
21:45-22:00 น.	47.5	46.6
22:00-22:15 น.	50.3	49.3
22:15-22:30 น.	51.8	51.8
22:30-22:45 น.	49.5	48.6
22:45-23:00 น.	50.8	49.5
23:00-23:15 น.	48.5	47.0
23:15-23:30 น.	48.5	47.5
23:30-23:45 น.	49.2	47.3
23:45-24:00 น.	48.7	47.8
24:00-24:15 น.	50.5	50.7
24:15-24:30 น.	50.5	49.6
24:30-24:45 น.	50.7	49.8
24:45-25:00 น.	47.9	47.0
25:00-25:15 น.	48.1	47.2
25:15-25:30 น.	49.1	48.3
25:30-25:45 น.	50.3	49.4
25:45-26:00 น.	49.0	48.2
26:00-26:15 น.	47.9	46.6
26:15-26:30 น.	47.4	46.5
26:30-26:45 น.	47.6	46.7
26:45-27:00 น.	46.1	44.9
27:00-27:15 น.	45.5	44.1

United Analyst and Engineering Consultant Co., Ltd.

เวลา *	ผลการตรวจวัด (เฉลี่ยรายชั่วโมง) ระดับเสียงรบกวนในชุมชน 23 - 24 เมษายน 2567 T1ABC723-0036	
	L_{eq}, dBA	L_{90}, dBA
18:00-18:10 น.	52.8	52.3
18:05-18:15 น.	51.9	50.3
18:10-18:20 น.	50.3	50.3
18:15-18:25 น.	48.9	46.1
18:20-18:30 น.	49.2	46.4
18:25-18:35 น.	51.2	50.6
18:30-18:40 น.	49.3	46.7
18:35-18:45 น.	51.6	51.0
18:40-18:50 น.	53.4	51.0
18:45-18:55 น.	49.0	46.4
18:50-19:00 น.	53.8	53.8
18:55-19:05 น.	52.9	51.9
19:00-19:10 น.	50.1	46.5
19:05-19:15 น.	50.6	50.0
19:10-19:20 น.	53.8	51.2
19:15-19:25 น.	52.2	51.6
19:20-19:30 น.	50.7	50.1
19:25-19:35 น.	51.1	51.1
19:30-19:40 น.	50.9	50.1
19:35-19:45 น.	50.6	50.6
19:40-19:50 น.	48.0	47.4
19:45-19:55 น.	50.7	50.1
19:50-20:00 น.	50.1	49.5
19:55-20:05 น.	51.7	51.7
20:00-20:10 น.	51.7	51.1
20:05-20:15 น.	51.8	51.2
20:10-20:20 น.	48.7	48.8
20:15-20:25 น.	51.3	50.4
20:20-20:30 น.	51.8	50.7
20:25-20:35 น.	52.9	51.1
20:30-20:40 น.	50.7	49.8
20:35-20:45 น.	50.7	49.9
20:40-20:50 น.	50.6	49.7
20:45-20:55 น.	50.9	49.7
20:50-21:00 น.	52.9	52.9
20:55-21:05 น.	50.4	49.6
21:00-21:10 น.	47.4	46.2
21:05-21:15 น.	52.2	51.9
21:10-21:20 น.	48.1	47.1
21:15-21:25 น.	48.1	47.8
21:20-21:30 น.	50.1	49.0
21:25-21:35 น.	49.3	48.5
21:30-21:40 น.	52.8	51.9
21:35-21:45 น.	52.9	51.9
21:40-21:50 น.	50.1	49.5
21:45-21:55 น.	51.1	51.1
21:50-22:00 น.	47.8	46.4
21:55-22:05 น.	50.6	49.4
22:00-22:10 น.	52.0	50.9
22:05-22:15 น.	47.2	46.1

United Analyst and Engineering Consultant Co., Ltd.

เวลา *	ผลการตรวจวัด (เฉลี่ยรายชั่วโมง) ระดับเสียงรบกวนในชุมชน 23 - 24 เมษายน 2567 T1ABC723-0036	
	L_{eq}, dBA	L_{90}, dBA
14:30-14:40 น.	49.4	48.3
14:35-14:45 น.	50.8	49.7
14:40-14:50 น.	49.8	48.7
14:45-14:55 น.	49.1	48.0
14:50-15:00 น.	50.1	49.0
14:55-15:05 น.	51.5	50.9
15:00-15:10 น.	51.8	51.1
15:05-15:15 น.	51.8	51.2
15:10-15:20 น.	55.4	51.8
15:15-15:25 น.	53.7	52.1
15:20-15:30 น.	51.1	50.0
15:25-15:35 น.	51.8	50.4
15:30-15:40 น.	52.4	52.3
15:35-15:45 น.	49.5	47.9
15:40-15:50 น.	51.0	49.4
15:45-15:55 น.	51.1	49.8
15:50-16:00 น.	52.4	51.8
15:55-16:05 น.	51.0	50.4
16:00-16:10 น.	51.1	50.9
16:05-16:15 น.	54.1	52.7
16:10-16:20 น.	50.9	50.1
16:15-16:25 น.	51.1	50.5
16:20-16:30 น.	51.3	50.8
16:25-16:35 น.	50.2	49.4
16:30-16:40 น.	50.8	50.0
16:35-16:45 น.	50.8	50.0
16:40-16:50 น.	51.8	50.8
16:45-16:55 น.	50.7	49.9
16:50-16:55 น.	48.0	47.7
16:55-17:00 น.	51.1	50.5
17:00-17:10 น.	50.8	50.4
17:05-17:15 น.	50.4	50.0
17:10-17:20 น.	52.1	51.7
17:15-17:25 น.	52.9	52.5
17:20-17:30 น.	53.7	53.3
17:25-17:35 น.	52.9	52.0
17:30-17:40 น.	50.9	50.1
17:35-17:45 น.	48.7	48.3
17:40-17:50 น.	48.1	47.7
17:45-17:55 น.	50.9	50.1
17:50-17:59 น.	50.8	50.1
17:55-18:05 น.	51.1	51.1
18:00-18:10 น.	51.6	51.1
18:05-18:15 น.	49.9	48.9
18:10-18:20 น.	51.4	50.4
18:15-18:25 น.	49.9	48.9
18:20-18:30 น.	48.1	47.6
18:25-18:35 น.	54.2	53.7
18:30-18:40 น.	53.2	52.7
18:35-18:45 น.	50.6	50.1
18:40-18:50 น.	52.9	52.1
18:45-18:55 น.	50.9	50.9

เวลา *	23 - 24 พฤศจิกายน 2567 T24BCT23-0038	
[illegible]	[illegible]	[illegible]

เวลา *	23 - 24 พฤศจิกายน 2567 T24BCT23-0038	
[illegible]	[illegible]	[illegible]

เวลา *	ระดับเสียงรบกวน (เฉลี่ยระยะยาว) ในที่โล่งรอบพื้นที่โครงการ 24 - 25 กุมภาพันธ์ พ.ศ. 2567 T24BC723-0037	
	ช่วงกลางวัน	ช่วงกลางคืน
11:20-11:25 น.	48.4	47.5
11:25-11:30 น.	50.5	49.4
11:30-11:35 น.	48.2	47.3
11:35-11:40 น.	49.0	48.1
11:40-11:45 น.	48.4	47.5
11:45-11:50 น.	50.6	49.3
11:50-11:55 น.	51.4	51.1
11:55-12:00 น.	47.6	46.6
12:00-12:05 น.	48.7	48.6
12:05-12:10 น.	48.0	48.4
12:10-12:15 น.	48.0	48.1
12:15-12:20 น.	48.2	47.2
12:20-12:25 น.	47.1	46.0
12:25-12:30 น.	46.0	44.9
12:30-12:35 น.	48.5	47.4
12:35-12:40 น.	51.1	50.0
12:40-12:45 น.	47.8	46.7
12:45-12:50 น.	48.4	47.1
12:50-12:55 น.	48.7	47.6
12:55-13:00 น.	47.0	45.9
13:00-13:05 น.	48.8	47.1
13:05-13:10 น.	50.0	48.4
13:10-13:15 น.	50.0	48.6
13:15-13:20 น.	48.1	46.7
13:20-13:25 น.	47.1	45.7
13:25-13:30 น.	48.7	48.5
13:30-13:35 น.	49.4	47.0
13:35-13:40 น.	45.3	43.1
13:40-13:45 น.	48.8	45.4
13:45-13:50 น.	48.3	47.0
13:50-13:55 น.	49.7	48.1
13:55-14:00 น.	49.1	47.8
14:00-14:05 น.	49.1	48.4
14:05-14:10 น.	48.1	47.2
14:10-14:15 น.	48.4	47.7
14:15-14:20 น.	50.7	49.8
14:20-14:25 น.	48.4	47.3
14:25-14:30 น.	49.5	48.8
14:30-14:35 น.	51.7	50.4
14:35-14:40 น.	48.4	46.0
14:40-14:45 น.	48.4	45.3
14:45-14:50 น.	49.7	46.0
14:50-14:55 น.	49.0	48.1
14:55-15:00 น.	47.5	46.8
15:00-15:05 น.	51.0	48.4
15:05-15:10 น.	50.1	50.4
15:10-15:15 น.	55.3	51.2
15:15-15:20 น.	52.4	49.3
15:20-15:25 น.	54.8	51.8
15:25-15:30 น.	54.5	51.8
15:30-15:35 น.	52.8	48.9
15:35-15:40 น.	50.1	47.8

* ค่าเฉลี่ยดังกล่าวเป็นค่าเฉลี่ยระยะยาวที่ได้จากการวัดเสียงรบกวนที่ระดับโดยเฉลี่ยในวันที่มีกิจกรรมปกติของโครงการ
* ในกรณีการวัดเสียงรบกวนเพื่อเปรียบเทียบกับค่ามาตรฐานที่กำหนดจะต้องวัดเพิ่ม

UAE United Analyst and Engineering Consultant Co., Ltd.

เวลา *	ระดับเสียงรบกวน (เฉลี่ยระยะยาว) ในที่โล่งรอบพื้นที่โครงการ 24 - 25 กุมภาพันธ์ พ.ศ. 2567 T24BC723-0037	
	ช่วงกลางวัน	ช่วงกลางคืน
17:00-17:05 น.	51.0	50.8
17:05-17:10 น.	50.1	49.3
17:10-17:15 น.	49.8	49.0
17:15-17:20 น.	47.3	46.7
17:20-17:25 น.	48.3	47.7
17:25-17:30 น.	49.1	48.2
17:30-17:35 น.	49.3	49.1
17:35-17:40 น.	51.3	50.8
17:40-17:45 น.	48.3	48.1
17:45-17:50 น.	46.9	46.1
17:50-17:55 น.	51.0	50.2
17:55-18:00 น.	50.5	49.5
18:00-18:05 น.	49.5	47.8
18:05-18:10 น.	50.8	49.6
18:10-18:15 น.	49.6	48.4
18:15-18:20 น.	49.9	48.7
18:20-18:25 น.	50.9	49.2
18:25-18:30 น.	50.1	48.9
18:30-18:35 น.	48.1	47.3
18:35-18:40 น.	51.3	50.7
18:40-18:45 น.	50.8	49.8
18:45-18:50 น.	48.8	47.8
18:50-18:55 น.	50.3	48.1
18:55-19:00 น.	48.6	46.8
19:00-19:05 น.	46.3	45.5
19:05-19:10 น.	47.0	46.2
19:10-19:15 น.	51.0	50.7
19:15-19:20 น.	48.8	48.3
19:20-19:25 น.	50.8	49.8
19:25-19:30 น.	52.4	51.9
19:30-19:35 น.	47.3	46.5
19:35-19:40 น.	50.8	49.4
19:40-19:45 น.	51.0	50.2
19:45-19:50 น.	49.6	48.8
19:50-19:55 น.	49.8	49.0
19:55-20:00 น.	51.0	50.4
20:00-20:05 น.	49.7	48.8
20:05-20:10 น.	48.9	48.0
20:10-20:15 น.	49.8	48.5
20:15-20:20 น.	49.6	49.1
20:20-20:25 น.	48.9	48.2
20:25-20:30 น.	49.2	48.7
20:30-20:35 น.	48.2	47.4
20:35-20:40 น.	48.7	47.8
20:40-20:45 น.	49.8	49.1
20:45-20:50 น.	48.1	47.6
20:50-20:55 น.	49.1	47.2
20:55-21:00 น.	47.8	47.0
21:00-21:05 น.	49.4	47.0
21:05-21:10 น.	49.3	48.0
21:10-21:15 น.	49.8	49.0
21:15-21:20 น.	48.8	48.1

* ค่าเฉลี่ยดังกล่าวเป็นค่าเฉลี่ยระยะยาวที่ได้จากการวัดเสียงรบกวนที่ระดับโดยเฉลี่ยในวันที่มีกิจกรรมปกติของโครงการ
* ในกรณีการวัดเสียงรบกวนเพื่อเปรียบเทียบกับค่ามาตรฐานที่กำหนดจะต้องวัดเพิ่ม

เวลา *	ผลการวิเคราะห์ (เฉลี่ยรายชั่วโมง) ซุ้มรับโดยการฝังกลบขยะมูลฝอย 24 - 28 กุมภาพันธ์ ค.ศ. 2567 T24MCF23-0037	
	ก๊าซมีเทน	ก๊าซไฮโดรเจนซัลไฟด์
09:00-09:05 น.	50.5	50.6
09:05-09:10 น.	51.3	50.8
09:10-09:15 น.	51.7	50.8
09:15-09:20 น.	51.3	50.9
09:20-09:25 น.	51.1	49.8
09:25-09:30 น.	48.1	47.1
09:30-09:35 น.	52.1	51.9
09:35-09:40 น.	49.1	48.2
09:40-09:45 น.	50.6	49.7
09:45-09:50 น.	49.1	48.4
09:50-09:55 น.	50.7	49.8
09:55-10:00 น.	48.1	47.1
10:00-10:05 น.	49.4	48.8
10:05-10:10 น.	47.8	47.0
10:10-10:15 น.	50.2	49.5
10:15-10:20 น.	47.8	47.0
10:20-10:25 น.	47.8	47.0
10:25-10:30 น.	50.2	48.2
10:30-10:35 น.	49.8	49.1
10:35-10:40 น.	48.6	47.8
10:40-10:45 น.	48.6	47.8
10:45-10:50 น.	50.4	49.8
10:50-10:55 น.	47.1	46.5
10:55-11:00 น.	50.7	49.9
11:00-11:05 น.	51.9	51.1
11:05-11:10 น.	47.6	46.8
11:10-11:15 น.	50.8	50.1
11:15-11:20 น.	48.4	47.7
11:20-11:25 น.	48.8	48.1
11:25-11:30 น.	47.4	46.7
11:30-11:35 น.	50.4	49.7
11:35-11:40 น.	49.1	48.2
11:40-11:45 น.	50.8	50.1
11:45-11:50 น.	51.7	50.9
11:50-11:55 น.	50.2	49.5
11:55-12:00 น.	51.3	50.4
12:00-12:05 น.	52.1	51.3
12:05-12:10 น.	51.3	50.4
12:10-12:15 น.	50.2	49.5
12:15-12:20 น.	48.4	47.6
12:20-12:25 น.	50.2	49.5
12:25-12:30 น.	49.1	48.2
12:30-12:35 น.	50.4	49.7
12:35-12:40 น.	51.1	50.2
12:40-12:45 น.	50.2	49.5
12:45-12:50 น.	51.1	50.2
12:50-12:55 น.	50.4	49.7
12:55-13:00 น.	51.3	50.4
13:00-13:05 น.	50.2	49.5
13:05-13:10 น.	51.1	50.2
13:10-13:15 น.	50.4	49.7
13:15-13:20 น.	51.3	50.4
13:20-13:25 น.	50.2	49.5
13:25-13:30 น.	51.3	50.4
13:30-13:35 น.	49.1	48.2
13:35-13:40 น.	50.4	49.7
13:40-13:45 น.	51.1	50.2
13:45-13:50 น.	50.2	49.5
13:50-13:55 น.	49.1	48.2
13:55-14:00 น.	50.4	49.7
14:00-14:05 น.	51.3	50.4
14:05-14:10 น.	48.1	47.4
14:10-14:15 น.	51.1	50.2
14:15-14:20 น.	48.1	47.4

* ค่าเฉลี่ยดังกล่าวเป็นการวิเคราะห์ค่าก๊าซเพื่อเฝ้าระวังเท่านั้น โดยไม่ได้คำนวณอุบัติการณ์การเกิดเหตุรำคาญ หรือมลพิษทางอากาศ
* ไม่สามารถนำผลที่ได้ไปคำนวณหาปริมาณก๊าซเพื่อการค้าหรือเพื่อการพาณิชย์ได้

UAE United Analyst and Engineering Consultant Co., Ltd

เวลา *	ผลการวิเคราะห์ (เฉลี่ยรายชั่วโมง) ซุ้มรับโดยการฝังกลบขยะมูลฝอย 24 - 28 กุมภาพันธ์ ค.ศ. 2567 T24MCF23-0037	
	ก๊าซมีเทน	ก๊าซไฮโดรเจนซัลไฟด์
14:40-14:45 น.	50.4	49.7
14:45-14:50 น.	51.1	50.2
14:50-14:55 น.	48.1	47.4
14:55-15:00 น.	50.4	49.7
15:00-15:05 น.	51.1	50.2
15:05-15:10 น.	50.2	49.5
15:10-15:15 น.	51.1	50.2
15:15-15:20 น.	50.1	49.2
15:20-15:25 น.	51.1	50.2
15:25-15:30 น.	50.1	49.2
15:30-15:35 น.	52.5	51.2
15:35-15:40 น.	50.7	49.9
15:40-15:45 น.	51.8	50.9
15:45-15:50 น.	48.6	47.8
15:50-15:55 น.	49.7	48.9
15:55-16:00 น.	51.8	50.9
16:00-16:05 น.	49.2	48.4
16:05-16:10 น.	50.7	49.8
16:10-16:15 น.	49.3	48.5
16:15-16:20 น.	50.7	49.8
16:20-16:25 น.	49.8	49.1
16:25-16:30 น.	50.6	49.8
16:30-16:35 น.	49.2	48.4
16:35-16:40 น.	50.7	49.8
16:40-16:45 น.	51.8	50.9
16:45-16:50 น.	48.6	47.8
16:50-16:55 น.	49.7	48.9
16:55-17:00 น.	51.8	50.9
17:00-17:05 น.	48.2	47.4
17:05-17:10 น.	48.3	47.5
17:10-17:15 น.	49.1	48.2
17:15-17:20 น.	49.9	48.9
17:20-17:25 น.	52.7	51.7
17:25-17:30 น.	48.1	47.2
17:30-17:35 น.	50.2	49.2
17:35-17:40 น.	47.7	46.7
17:40-17:45 น.	49.9	48.9
17:45-17:50 น.	51.7	50.7
17:50-17:55 น.	48.2	47.2
17:55-18:00 น.	50.9	49.9
18:00-18:05 น.	48.7	48.1
18:05-18:10 น.	49.8	49.2
18:10-18:15 น.	50.8	50.2
18:15-18:20 น.	51.7	51.1
18:20-18:25 น.	51.2	50.7
18:25-18:30 น.	50.7	50.1
18:30-18:35 น.	48.7	48.1
18:35-18:40 น.	50.6	50.0
18:40-18:45 น.	49.2	48.6
18:45-18:50 น.	48.8	48.2
18:50-18:55 น.	47.8	47.2
18:55-19:00 น.	50.2	49.6
19:00-19:05 น.	50.8	50.8
19:05-19:10 น.	48.8	47.8
19:10-19:15 น.	51.2	49.8
19:15-19:20 น.	50.1	49.1
19:20-19:25 น.	49.8	48.8
19:25-19:30 น.	50.7	49.8
19:30-19:35 น.	48.5	47.1
19:35-19:40 น.	51.8	50.9
19:40-19:45 น.	47.2	46.2
19:45-19:50 น.	50.0	48.8
19:50-19:55 น.	50.3	50.1
19:55-20:00 น.	50.2	49.8

* ค่าเฉลี่ยดังกล่าวเป็นการวิเคราะห์ค่าก๊าซเพื่อเฝ้าระวังเท่านั้น โดยไม่ได้คำนวณอุบัติการณ์การเกิดเหตุรำคาญ หรือมลพิษทางอากาศ
* ไม่สามารถนำผลที่ได้ไปคำนวณหาปริมาณก๊าซเพื่อการค้าหรือเพื่อการพาณิชย์ได้

เวลา *	ผลการวิเคราะห์ (เฉลี่ยรายชั่วโมง) บริเวณโดยรอบพื้นที่โครงการ 24 - 25 เมษายน 2567 T24EC723-0037	
	Leq 1 min	Lmax 1 min
24:40-24:45 น.	48.7	47.4
24:45-24:50 น.	50.0	49.2
24:50-24:55 น.	47.9	46.6
24:55-25:00 น.	48.4	47.8
25:00-25:05 น.	51.0	50.1
25:05-25:10 น.	49.4	48.8
25:10-25:15 น.	48.1	46.5
25:15-25:20 น.	48.2	47.4
25:20-25:25 น.	50.1	49.1
25:25-25:30 น.	49.8	48.1
25:30-25:35 น.	50.1	49.1
25:35-25:40 น.	47.7	46.9
25:40-25:45 น.	45.9	45.1
25:45-25:50 น.	48.3	47.7
25:50-25:55 น.	49.4	48.6
25:55-26:00 น.	46.9	46.1
26:00-26:05 น.	46.4	45.3
26:05-26:10 น.	49.6	47.8
26:10-26:15 น.	47.8	46.7
26:15-26:20 น.	47.6	46.7
26:20-26:25 น.	49.8	48.7
26:25-26:30 น.	45.3	44.4
26:30-26:35 น.	47.3	46.7
26:35-26:40 น.	47.7	46.6
26:40-26:45 น.	45.8	44.7
26:45-26:50 น.	49.6	48.3
26:50-26:55 น.	45.9	44.3
26:55-27:00 น.	47.8	49.7

United Analyst and Engineering Consultant Co., Ltd.

เวลา *	ผลการวิเคราะห์ (เฉลี่ยรายชั่วโมง) บริเวณโดยรอบพื้นที่โครงการ 24 - 25 เมษายน 2567 T24EC723-0037	
	Leq 1 min	Lmax 1 min
27:00-27:05 น.	49.9	48.8
27:05-27:10 น.	46.3	45.6
27:10-27:15 น.	45.8	44.1
27:15-27:20 น.	52.8	51.9
27:20-27:25 น.	46.2	47.1
27:25-27:30 น.	51.3	50.6
27:30-27:35 น.	49.4	48.7
27:35-27:40 น.	49.1	48.6
27:40-27:45 น.	47.5	46.7
27:45-27:50 น.	48.8	48.8
27:50-27:55 น.	50.6	49.8
27:55-28:00 น.	50.7	49.9
28:00-28:05 น.	47.2	46.2
28:05-28:10 น.	47.6	47.1
28:10-28:15 น.	51.4	50.8
28:15-28:20 น.	50.7	49.9
28:20-28:25 น.	49.1	48.1
28:25-28:30 น.	50.1	47.5
28:30-28:35 น.	47.2	46.7
28:35-28:40 น.	46.1	47.7
28:40-28:45 น.	51.7	50.4
28:45-28:50 น.	49.9	49.1
28:50-28:55 น.	47.1	46.3
28:55-29:00 น.	49.1	48.3
29:00-29:05 น.	51.2	50.4
29:05-29:10 น.	50.1	49.1
29:10-29:15 น.	51.8	51.0
29:15-29:20 น.	48.8	47.6
29:20-29:25 น.	46.1	45.5
29:25-29:30 น.	51.9	51.3
29:30-29:35 น.	51.1	49.2
29:35-29:40 น.	47.7	47.2
29:40-29:45 น.	50.5	49.8
29:45-29:50 น.	49.9	48.1
29:50-29:55 น.	51.4	50.7
29:55-30:00 น.	49.8	48.1
30:00-30:05 น.	51.8	51.2
30:05-30:10 น.	49.9	49.1
30:10-30:15 น.	51.8	50.2
30:15-30:20 น.	50.1	49.2
30:20-30:25 น.	47.8	47.3
30:25-30:30 น.	50.8	50.0
30:30-30:35 น.	50.3	49.3
30:35-30:40 น.	48.2	47.3
30:40-30:45 น.	48.1	47.2

United Analyst and Engineering Consultant Co., Ltd

เวลา *	ผลการวิเคราะห์ (เฉลี่ยรายวัน) ริมถ่ายเทอากาศบริเวณ 23 - 28 เมษายน 2567 T24EC723-0038	
	Leq 1 min	Lmax 1 min
11:07-11:15 น.	50.6	49.9
11:15-11:30 น.	53.1	51.4
11:30-11:35 น.	49.0	48.0
11:35-11:40 น.	52.3	51.8
11:40-11:45 น.	54.8	54.1
11:45-11:50 น.	50.2	49.0
11:50-11:55 น.	52.7	52.0
11:55-12:00 น.	53.1	50.4
12:00-12:05 น.	54.3	53.7
12:05-12:10 น.	51.8	50.6
12:10-12:15 น.	50.4	49.6
12:15-12:20 น.	51.8	50.8
12:20-12:25 น.	52.1	51.4
12:25-12:30 น.	50.9	50.1
12:30-12:35 น.	52.3	51.8
12:35-12:40 น.	53.4	52.4
12:40-12:45 น.	50.8	51.0
12:45-12:50 น.	52.0	51.8
12:50-12:55 น.	50.7	49.3
12:55-13:00 น.	48.3	48.3
13:00-13:05 น.	50.4	49.1
13:05-13:10 น.	50.4	50.7
13:10-13:15 น.	49.6	49.8
13:15-13:20 น.	53.1	52.4
13:20-13:25 น.	50.4	49.7
13:25-13:30 น.	50.4	50.2
13:30-13:35 น.	50.2	49.8
13:35-13:40 น.	50.6	50.4
13:40-13:45 น.	50.1	49.4
13:45-13:50 น.	49.8	49.2
13:50-13:55 น.	49.1	48.4
13:55-14:00 น.	50.8	51.7
14:00-14:05 น.	50.4	49.8
14:05-14:10 น.	50.9	50.3
14:10-14:15 น.	49.8	49.8
14:15-14:20 น.	50.7	52.4
14:20-14:25 น.	49.7	49.1
14:25-14:30 น.	53.4	52.8
14:30-14:35 น.	50.8	49.4
14:35-14:40 น.	52.7	52.1
14:40-14:45 น.	53.2	52.7
14:45-14:50 น.	53.6	53.0
14:50-14:55 น.	53.1	52.1
14:55-15:00 น.	52.3	51.9
15:00-15:05 น.	53.9	53.4
15:05-15:10 น.	50.3	52.6
15:10-15:15 น.	53.1	51.7
15:15-15:20 น.	50.1	49.7
15:20-15:25 น.	52.6	52.2
15:25-15:30 น.	52.6	53.2
15:30-15:35 น.	53.4	50.2
15:35-15:40 น.	53.8	50.2

United Analyst and Engineering Consultant Co., Ltd

เวลา *	ผลการวิเคราะห์ (เฉลี่ยรายวัน) ริมถ่ายเทอากาศบริเวณ 23 - 28 เมษายน 2567 T24EC723-0038	
	Leq 1 min	Lmax 1 min
07:00-07:05 น.	49.8	50.1
07:05-07:10 น.	50.1	49.4
07:10-07:15 น.	51.2	50.3
07:15-07:20 น.	49.3	49.1
07:20-07:25 น.	49.4	50.1
07:25-07:30 น.	50.2	49.3
07:30-07:35 น.	49.1	47.8
07:35-07:40 น.	49.8	50.1
07:40-07:45 น.	49.8	49.1
07:45-07:50 น.	48.2	47.5
07:50-07:55 น.	48.6	47.9
07:55-08:00 น.	50.7	50.0
08:00-08:05 น.	47.8	48.7
08:05-08:10 น.	48.1	47.1
08:10-08:15 น.	48.1	48.4
08:15-08:20 น.	49.1	48.2
08:20-08:25 น.	50.1	49.8
08:25-08:30 น.	47.6	48.7
08:30-08:35 น.	46.3	47.6
08:35-08:40 น.	49.9	49.0
08:40-08:45 น.	49.3	49.8
08:45-08:50 น.	48.8	47.9
08:50-08:55 น.	51.9	51.0
08:55-09:00 น.	52.3	51.4
09:00-09:05 น.	49.8	48.1
09:05-09:10 น.	51.2	50.8
09:10-09:15 น.	47.4	48.1
09:15-09:20 น.	47.3	48.8
09:20-09:25 น.	49.0	48.2
09:25-09:30 น.	49.8	49.1
09:30-09:35 น.	48.1	47.5
09:35-09:40 น.	51.7	51.0
09:40-09:45 น.	50.8	49.1
09:45-09:50 น.	47.9	47.2
09:50-09:55 น.	48.5	48.6
09:55-10:00 น.	48.1	48.6
10:00-10:05 น.	50.1	49.8
10:05-10:10 น.	49.4	48.8
10:10-10:15 น.	52.1	50.8
10:15-10:20 น.	50.4	49.0
10:20-10:25 น.	46.8	45.1
10:25-10:30 น.	51.2	48.8
10:30-10:35 น.	49.7	48.4
10:35-10:40 น.	50.8	48.7
10:40-10:45 น.	47.5	46.2
10:45-10:50 น.	49.4	48.8
10:50-10:55 น.	47.7	46.4
10:55-11:00 น.	50.6	49.1
11:00-11:05 น.	50.3	51.8
11:05-11:10 น.	51.4	50.7
11:10-11:15 น.	50.8	51.8
11:15-11:20 น.	53.4	52.3

เวลา *	ผลการวิเคราะห์ (เฉลี่ยรายชั่วโมง) ระดับเสียงรอบด้านบริเวณขอบเขต 25 - 26 กุมภาพันธ์ พ.ศ. 2567 T24BC723-0038	
	Leq 1 min	Lq90 1 min
20:20-20:25 น.	51.1	50.6
20:25-20:30 น.	50.2	49.7
20:30-20:35 น.	48.2	47.7
20:35-20:40 น.	49.8	49.3
20:40-20:45 น.	50.2	49.7
20:45-20:50 น.	51.8	50.1
20:50-20:55 น.	50.4	49.3
20:55-21:00 น.	50.1	50.3
21:00-21:05 น.	47.4	46.4
21:05-21:10 น.	51.2	50.7
21:10-21:15 น.	50.2	49.4
21:15-21:20 น.	52.7	51.6
21:20-21:25 น.	49.9	48.5
21:25-21:30 น.	47.5	46.3
21:30-21:35 น.	48.9	47.9
21:35-21:40 น.	50.6	49.6
21:40-21:45 น.	50.7	49.7
21:45-21:50 น.	49.4	47.3
21:50-21:55 น.	50.2	49.2
21:55-22:00 น.	50.2	49.3
22:00-22:05 น.	50.6	49.6
22:05-22:10 น.	49.4	47.4
22:10-22:15 น.	46.2	45.3
22:15-22:20 น.	50.9	49.5
22:20-22:25 น.	49.9	49.0
22:25-22:30 น.	50.1	49.2
22:30-22:35 น.	52.1	51.1
22:35-22:40 น.	49.7	48.8
22:40-22:45 น.	51.1	50.2
22:45-22:50 น.	47.3	46.4
22:50-22:55 น.	49.8	49.0
22:55-23:00 น.	48.2	47.1
23:00-23:05 น.	47.1	46.2
23:05-23:10 น.	48.4	47.7
23:10-23:15 น.	49.2	48.1
23:15-23:20 น.	52.8	52.0
23:20-23:25 น.	50.1	49.3
23:25-23:30 น.	49.1	48.0
23:30-23:35 น.	51.4	50.6
23:35-23:40 น.	52.5	50.7
23:40-23:45 น.	52.4	51.8
23:45-23:50 น.	52.4	50.6
23:50-23:55 น.	49.8	49.1
23:55-24:00 น.	51.7	50.0
00:00-00:05 น.	50.4	49.6
00:05-00:10 น.	50.1	49.5
00:10-00:15 น.	49.2	47.4
00:15-00:20 น.	50.1	49.3
00:20-00:25 น.	49.5	48.7
00:25-00:30 น.	48.3	47.3
00:30-00:35 น.	50.8	50.0

* ค่าเฉลี่ยการวัดระดับเสียงรอบด้านบริเวณขอบเขตของโครงการ โดยวัดให้ห่างจากขอบเขตโครงการ ประมาณ 1 เมตร ที่ระดับความสูงประมาณ 1.5 เมตร
* ในช่วงเวลาดังกล่าวมีกิจกรรมของโครงการที่ก่อให้เกิดมลพิษทางเสียงออกมาด้วย

UAE United Analysis and Engineering Consultant Co., Ltd.

เวลา *	ผลการวิเคราะห์ (เฉลี่ยรายชั่วโมง) ระดับเสียงรอบด้านบริเวณขอบเขต 25 - 26 กุมภาพันธ์ พ.ศ. 2567 T24BC723-0038	
	Leq 1 min	Lq90 1 min
15:40-15:45 น.	54.4	53.2
15:45-15:50 น.	54.3	53.1
15:50-15:55 น.	53.8	52.4
15:55-16:00 น.	54.9	53.5
16:00-16:05 น.	54.3	53.5
16:05-16:10 น.	56.1	55.4
16:10-16:15 น.	53.9	53.1
16:15-16:20 น.	49.6	48.8
16:20-16:25 น.	52.0	51.2
16:25-16:30 น.	50.8	50.0
16:30-16:35 น.	52.2	51.4
16:35-16:40 น.	51.8	50.8
16:40-16:45 น.	50.8	50.0
16:45-16:50 น.	54.3	53.5
16:50-16:55 น.	49.1	48.3
16:55-17:00 น.	54.3	53.5
17:00-17:05 น.	54.6	54.1
17:05-17:10 น.	52.8	52.3
17:10-17:15 น.	53.1	52.6
17:15-17:20 น.	52.1	51.8
17:20-17:25 น.	52.2	51.7
17:25-17:30 น.	52.9	52.4
17:30-17:35 น.	54.8	54.2
17:35-17:40 น.	52.2	51.8
17:40-17:45 น.	53.0	52.2
17:45-17:50 น.	52.3	51.6
17:50-17:55 น.	53.0	52.4
17:55-18:00 น.	51.7	51.2
18:00-18:05 น.	48.7	48.1
18:05-18:10 น.	50.2	49.6
18:10-18:15 น.	50.4	49.8
18:15-18:20 น.	49.7	49.1
18:20-18:25 น.	49.7	48.1
18:25-18:30 น.	48.6	48.0
18:30-18:35 น.	53.9	53.3
18:35-18:40 น.	52.4	51.8
18:40-18:45 น.	51.2	50.6
18:45-18:50 น.	52.0	51.2
18:50-18:55 น.	52.4	51.8
18:55-19:00 น.	54.2	53.6
19:00-19:05 น.	51.9	50.8
19:05-19:10 น.	54.2	53.4
19:10-19:15 น.	52.5	49.9
19:15-19:20 น.	52.5	51.9
19:20-19:25 น.	52.7	52.1
19:25-19:30 น.	50.7	50.1
19:30-19:35 น.	49.7	49.1
19:35-19:40 น.	49.6	48.5
19:40-19:45 น.	51.2	50.6
19:45-19:50 น.	50.4	49.9
19:50-19:55 น.	50.3	49.7
19:55-20:00 น.	46.3	47.4

* ค่าเฉลี่ยการวัดระดับเสียงรอบด้านบริเวณขอบเขตของโครงการ โดยวัดให้ห่างจากขอบเขตโครงการ ประมาณ 1 เมตร ที่ระดับความสูงประมาณ 1.5 เมตร
* ในช่วงเวลาดังกล่าวมีกิจกรรมของโครงการที่ก่อให้เกิดมลพิษทางเสียงออกมาด้วย

เวลา *	ผลการวิเคราะห์ (เฉลี่ยรายชั่วโมง) ริมถ่ายทอดเสียงในพื้นที่ 25 – 26 เมษายน 2567 T24EC723-0039	
	Leq เช้า	Leq บ่าย
08:00-08:05 น.	50.3	48.9
08:05-08:10 น.	49.8	48.5
08:10-08:15 น.	51.6	46.7
08:15-08:20 น.	48.4	47.1
08:20-08:25 น.	47.5	46.8
08:25-08:30 น.	50.6	49.9
08:30-08:35 น.	49.9	49.2
08:35-08:40 น.	48.9	47.1
08:40-08:45 น.	49.3	48.6
08:45-08:50 น.	50.1	49.3
08:50-08:55 น.	49.2	49.0
08:55-09:00 น.	48.1	47.5
09:00-09:05 น.	50.8	49.9
09:05-09:10 น.	48.1	47.1
09:10-09:15 น.	46.2	47.5
09:15-09:20 น.	51.9	51.1
09:20-09:25 น.	49.8	49.1
09:25-09:30 น.	51.1	50.5
09:30-09:35 น.	52.5	52.4
09:35-09:40 น.	50.2	48.6
09:40-09:45 น.	48.2	47.0
09:45-09:50 น.	49.4	49.8
09:50-09:55 น.	47.1	46.5
09:55-09:59 น.	46.4	45.8
09:59-10:04 น.	52.2	51.8
10:04-10:09 น.	49.3	49.7
10:09-10:14 น.	48.0	47.4

United Analyst and Engineering Consultant Co., Ltd.

เวลา *	ผลการวิเคราะห์ (เฉลี่ยรายชั่วโมง) ริมถ่ายทอดเสียงในพื้นที่ 25 - 26 เมษายน 2567 T24EC723-0039	
	Leq เช้า	Leq บ่าย
10:14-10:19 น.	48.4	47.8
10:19-10:24 น.	51.7	51.9
10:24-10:29 น.	52.3	51.7
10:29-10:34 น.	49.4	48.8
10:34-10:39 น.	49.8	48.8
10:39-10:44 น.	49.1	48.1
10:44-10:49 น.	51.7	50.5
10:49-10:54 น.	51.9	50.8
10:54-10:59 น.	52.4	50.2
10:59-11:04 น.	48.0	47.4
11:04-11:09 น.	47.7	47.1
11:09-11:14 น.	47.8	47.1
11:14-11:19 น.	47.7	47.6
11:19-11:24 น.	48.4	47.8
11:24-11:29 น.	48.0	47.4
11:29-11:34 น.	50.8	50.2
11:34-11:39 น.	47.7	47.1
11:39-11:44 น.	47.8	47.2
11:44-11:49 น.	51.7	51.1
11:49-11:54 น.	47.4	46.8
11:54-11:59 น.	49.2	48.6
11:59-12:04 น.	51.8	51.2
12:04-12:09 น.	52.1	51.5
12:09-12:14 น.	52.4	51.8
12:14-12:19 น.	52.9	52.7
12:19-12:24 น.	49.8	48.2
12:24-12:29 น.	50.4	49.8
12:29-12:34 น.	48.8	47.2
12:34-12:39 น.	48.7	47.8
12:39-12:44 น.	49.4	48.8
12:44-12:49 น.	47.7	46.9
12:49-12:54 น.	47.8	47.0
12:54-12:59 น.	49.2	48.6
12:59-13:04 น.	50.9	50.2
13:04-13:09 น.	47.7	46.8
13:09-13:14 น.	49.7	49.0
13:14-13:19 น.	50.9	50.2
13:19-13:24 น.	50.1	49.4
13:24-13:29 น.	48.9	48.2
13:29-13:34 น.	51.3	50.8
13:34-13:39 น.	49.3	48.9
13:39-13:44 น.	51.2	50.2
13:44-13:49 น.	50.3	49.6
13:49-13:54 น.	52.6	51.7
13:54-13:59 น.	50.7	50.0
13:59-14:04 น.	49.2	47.9
14:04-14:09 น.	50.1	48.8
14:09-14:14 น.	50.8	49.5
14:14-14:19 น.	49.2	47.9
14:19-14:24 น.	50.6	50.1
14:24-14:29 น.	49.9	48.9
14:29-14:34 น.	48.4	47.1
14:34-14:39 น.	51.2	49.9

United Analyst and Engineering Consultant Co., Ltd.

เวลา *	ผลการวิเคราะห์ (เฉลี่ยรายชั่วโมง) ระบบรีไซเคลชั่นน้ำบริสุทธิ์ 26 - 27 พฤศจิกายน 2567 T24BC723-0039	
	Low side	Mid side
11:20-11:25 น.	50.5	50.6
11:25-11:30 น.	51.2	52.7
11:30-11:35 น.	55.4	50.9
11:35-11:40 น.	52.8	53.3
11:40-11:45 น.	51.1	51.8
11:45-11:50 น.	50.6	51.1
11:50-11:55 น.	52.9	52.4
11:55-12:00 น.	54.3	52.8
12:00-12:05 น.	52.6	52.1
12:05-12:10 น.	50.5	51.0
12:10-12:15 น.	52.8	52.3
12:15-12:20 น.	49.1	48.6
12:20-12:25 น.	51.0	50.5
12:25-12:30 น.	52.6	52.1
12:30-12:35 น.	51.8	51.4
12:35-12:40 น.	51.6	51.1
12:40-12:45 น.	52.5	51.0
12:45-12:50 น.	53.8	53.3
12:50-12:55 น.	52.4	52.0
12:55-13:00 น.	53.9	53.0
13:00-13:05 น.	52.8	52.0
13:05-13:10 น.	52.6	52.1
13:10-13:15 น.	50.2	49.4
13:15-13:20 น.	53.4	52.6
13:20-13:25 น.	50.3	49.5
13:25-13:30 น.	50.7	49.9
13:30-13:35 น.	52.1	51.3
13:35-13:40 น.	51.7	50.9
13:40-13:45 น.	52.2	51.4
13:45-13:50 น.	53.3	51.8
13:50-13:55 น.	51.9	50.6
13:55-14:00 น.	49.7	48.8
14:00-14:05 น.	50.1	49.2
14:05-14:10 น.	52.3	51.0
14:10-14:15 น.	50.9	49.6
14:15-14:20 น.	54.7	53.4
14:20-14:25 น.	51.6	50.3
14:25-14:30 น.	52.8	51.5
14:30-14:35 น.	52.9	51.5
14:35-14:40 น.	50.9	49.8
14:40-14:45 น.	53.1	51.8
14:45-14:50 น.	52.4	51.1
14:50-14:55 น.	53.1	51.8
14:55-15:00 น.	53.8	52.8
15:00-15:05 น.	52.9	51.4
15:05-15:10 น.	49.4	47.8
15:10-15:15 น.	55.8	53.1
15:15-15:20 น.	54.1	53.1
15:20-15:25 น.	54.8	53.2
15:25-15:30 น.	52.8	51.2
15:30-15:35 น.	51.2	49.7
15:35-15:40 น.	54.1	52.8

* ค่าเฉลี่ยรายชั่วโมงของการทำงานของเครื่องกรองน้ำบริสุทธิ์ ในวันที่ได้รับอนุญาตการทำงานเท่านั้น (ผู้ติดต่อเพื่อนัดหมายเข้าตรวจ)
* ในการนำผลไปใช้งานของระบบการกำจัดน้ำเสียต่างๆ ควรพิจารณาเพิ่มค่าความปลอดภัยด้วย

United Analyst and Engineering Consultant Co., Ltd.

เวลา *	ผลการวิเคราะห์ (เฉลี่ยรายชั่วโมง) ระบบรีไซเคลชั่นน้ำบริสุทธิ์ 26 - 27 พฤศจิกายน 2567 T24BC723-0039	
	Low side	Mid side
07:00-07:05 น.	47.7	46.8
07:05-07:10 น.	48.6	47.7
07:10-07:15 น.	51.2	50.3
07:15-07:20 น.	47.2	46.3
07:20-07:25 น.	49.8	48.9
07:25-07:30 น.	49.4	48.7
07:30-07:35 น.	50.3	49.4
07:35-07:40 น.	49.9	47.8
07:40-07:45 น.	49.4	47.7
07:45-07:50 น.	48.5	46.4
07:50-07:55 น.	50.1	48.3
07:55-08:00 น.	49.3	48.4
08:00-08:05 น.	50.4	49.5
08:05-08:10 น.	49.8	47.7
08:10-08:15 น.	48.9	47.1
08:15-08:20 น.	50.3	48.9
08:20-08:25 น.	49.8	48.7
08:25-08:30 น.	50.3	49.3
08:30-08:35 น.	51.8	50.7
08:35-08:40 น.	51.8	51.5
08:40-08:45 น.	48.5	47.4
08:45-08:50 น.	49.4	48.7
08:50-08:55 น.	49.9	48.8
08:55-09:00 น.	51.4	50.3
09:00-09:05 น.	49.5	48.3
09:05-09:10 น.	47.3	46.4
09:10-09:15 น.	50.7	49.8
09:15-09:20 น.	49.5	48.5
09:20-09:25 น.	48.3	47.4
09:25-09:30 น.	47.3	46.8
09:30-09:35 น.	51.1	50.3
09:35-09:40 น.	51.3	50.4
09:40-09:45 น.	47.5	46.4
09:45-09:50 น.	50.7	49.8
09:50-09:55 น.	48.1	47.2
09:55-10:00 น.	51.0	50.1
10:00-10:05 น.	48.7	48.8
10:05-10:10 น.	50.8	49.9
10:10-10:15 น.	49.8	48.9
10:15-10:20 น.	48.7	47.8
10:20-10:25 น.	51.6	50.1
10:25-10:30 น.	49.3	48.4
10:30-10:35 น.	50.4	50.0
10:35-10:40 น.	47.8	46.1
10:40-10:45 น.	50.6	49.7
10:45-10:50 น.	51.0	50.1
10:50-10:55 น.	49.1	48.2
10:55-11:00 น.	51.2	50.3
11:00-11:05 น.	50.4	50.8
11:05-11:10 น.	50.1	51.6
11:10-11:15 น.	51.8	51.2
11:15-11:20 น.	50.5	49.5

* ค่าเฉลี่ยรายชั่วโมงของการทำงานของเครื่องกรองน้ำบริสุทธิ์ ในวันที่ได้รับอนุญาตการทำงานเท่านั้น (ผู้ติดต่อเพื่อนัดหมายเข้าตรวจ)
* ในการนำผลไปใช้งานของระบบการกำจัดน้ำเสียต่างๆ ควรพิจารณาเพิ่มค่าความปลอดภัยด้วย

2024-121154/0

UAE United Analyst and Engineering Consultant Co., Ltd.

เวลา *	ผลการวิเคราะห์ (เฉลี่ยรายชั่วโมง) ริมถ่ายทอดทางโทรศัพท์ 26 - 27 กุมภาพันธ์ พ.ศ. 2567 T24BC723-0039	
	Long 1-min	Leq 1-min
20:00-20:05 น.	50.1	50.4
20:05-20:10 น.	52.7	52.8
20:10-20:15 น.	49.1	48.4
20:15-20:20 น.	50.8	50.1
20:20-20:25 น.	49.8	49.1
20:25-20:30 น.	53.9	52.8
20:30-20:35 น.	47.9	47.2
20:35-20:40 น.	50.2	51.2
20:40-20:45 น.	52.4	53.7
20:45-20:50 น.	53.7	53.6
20:50-20:55 น.	55.7	55.0
20:55-21:00 น.	48.2	47.3
21:00-21:05 น.	49.9	49.2
21:05-21:10 น.	49.9	49.3
21:10-21:15 น.	51.9	51.8
21:15-21:20 น.	52.0	51.9
21:20-21:25 น.	51.6	51.1
21:25-21:30 น.	48.9	48.9
21:30-21:35 น.	52.1	52.4
21:35-21:40 น.	51.3	50.8
21:40-21:45 น.	49.7	49.0
21:45-21:50 น.	48.3	48.4
21:50-21:55 น.	50.7	50.2
21:55-22:00 น.	48.9	48.4
22:00-22:05 น.	49.1	49.2
22:05-22:10 น.	51.1	50.2
22:10-22:15 น.	51.3	50.6
22:15-22:20 น.	45.8	45.9
22:20-22:25 น.	48.9	48.0
22:25-22:30 น.	47.9	46.5
22:30-22:35 น.	47.2	46.5
22:35-22:40 น.	47.6	46.7
22:40-22:45 น.	49.3	48.8
22:45-22:50 น.	47.7	46.8
22:50-22:55 น.	48.8	47.5
22:55-23:00 น.	51.7	50.8
23:00-23:05 น.	51.3	49.7
23:05-23:10 น.	50.2	50.8
23:10-23:15 น.	49.4	50.8
23:15-23:20 น.	47.8	47.2
23:20-23:25 น.	50.4	50.8
23:25-23:30 น.	48.7	49.1
23:30-23:35 น.	50.9	50.0
23:35-23:40 น.	49.7	50.1
23:40-23:45 น.	48.2	47.4
23:45-23:50 น.	49.3	47.9
23:50-23:55 น.	50.9	50.6
23:55-00:00 น.	49.4	48.8
00:00-00:05 น.	46.4	45.9
00:05-00:10 น.	47.4	46.4
00:10-00:15 น.	51.3	50.5
00:15-00:20 น.	51.3	51.9

UAE United Analyst and Engineering Consultant Co., Ltd.

เวลา *	ผลการวิเคราะห์ (เฉลี่ยรายชั่วโมง) ริมถ่ายทอดทางโทรศัพท์ 26 - 27 กุมภาพันธ์ พ.ศ. 2567 T24BC723-0039	
	Long 1-min	Leq 1-min
00:40-00:45 น.	51.7	50.2
00:45-00:50 น.	54.1	52.6
00:50-00:55 น.	49.4	47.9
00:55-01:00 น.	50.1	50.8
01:00-01:05 น.	49.8	47.3
01:05-01:10 น.	51.7	50.7
01:10-01:15 น.	52.4	51.4
01:15-01:20 น.	51.8	50.8
01:20-01:25 น.	51.8	50.8
01:25-01:30 น.	50.3	51.5
01:30-01:35 น.	51.7	50.2
01:35-01:40 น.	48.7	48.7
01:40-01:45 น.	48.8	49.8
01:45-01:50 น.	50.3	49.8
01:50-01:55 น.	51.7	50.7
01:55-02:00 น.	50.1	49.1
02:00-02:05 น.	51.9	50.9
02:05-02:10 น.	51.2	49.1
02:10-02:15 น.	49.4	48.7
02:15-02:20 น.	51.4	50.7
02:20-02:25 น.	49.4	48.8
02:25-02:30 น.	50.4	49.7
02:30-02:35 น.	51.4	50.8
02:35-02:40 น.	50.9	49.8
02:40-02:45 น.	51.4	50.5
02:45-02:50 น.	50.1	49.4
02:50-02:55 น.	50.1	49.4
02:55-03:00 น.	51.4	50.7
03:00-03:05 น.	51.4	50.7
03:05-03:10 น.	51.4	50.7
03:10-03:15 น.	51.4	50.7
03:15-03:20 น.	48.7	48.2
03:20-03:25 น.	51.8	50.7
03:25-03:30 น.	49.1	49.4
03:30-03:35 น.	51.8	50.7
03:35-03:40 น.	52.1	51.6
03:40-03:45 น.	50.4	50.4
03:45-03:50 น.	51.9	51.4
03:50-03:55 น.	50.7	50.1
03:55-04:00 น.	50.7	50.2

UAE United Analyst and Engineering Consultant Co., Ltd.

เวลา *	ผลการวิเคราะห์ (เฉลี่ยรายชั่วโมง) ระดับเสียงรบกวนรอบโรงงาน 26 - 27 กุมภาพันธ์ พ.ศ. 2567 T24BC723-0039	
	Leq 1 min	Lmax 1 min
26/02/24 15:45 น.	52.3	53.6
26/02/24 16:00 น.	46.7	48.0
26/02/24 16:15 น.	45.1	46.3
26/02/24 16:30 น.	48.4	51.7
26/02/24 16:45 น.	46.3	49.8
26/02/24 17:00 น.	46.7	49.0
26/02/24 17:15 น.	47.9	51.1
26/02/24 17:30 น.	49.4	55.7
26/02/24 17:45 น.	50.2	49.3
26/02/24 18:00 น.	48.5	47.8
26/02/24 18:15 น.	51.7	52.2
26/02/24 18:30 น.	48.1	47.4
26/02/24 18:45 น.	49.1	48.6
26/02/24 19:00 น.	50.7	50.0
26/02/24 19:15 น.	51.1	50.4
26/02/24 19:30 น.	47.3	47.1
26/02/24 19:45 น.	49.1	48.1
26/02/24 20:00 น.	49.0	49.8
26/02/24 20:15 น.	50.4	49.0
26/02/24 20:30 น.	48.1	47.1
26/02/24 20:45 น.	50.4	49.8
26/02/24 21:00 น.	48.7	47.5
26/02/24 21:15 น.	48.1	47.1
26/02/24 21:30 น.	49.7	48.9
26/02/24 21:45 น.	47.7	48.9
26/02/24 22:00 น.	49.0	49.1
26/02/24 22:15 น.	48.8	47.9
26/02/24 22:30 น.	47.7	46.8

UAE United Analyst and Engineering Consultant Co., Ltd.

เวลา *	ผลการวิเคราะห์ (เฉลี่ยรายชั่วโมง) ระดับเสียงรบกวนรอบโรงงาน 26 - 27 กุมภาพันธ์ พ.ศ. 2567 T24BC723-0039	
	Leq 1 min	Lmax 1 min
26/02/24 22:45 น.	50.2	55.2
26/02/24 23:00 น.	49.9	48.8
26/02/24 23:15 น.	49.3	47.9
26/02/24 23:30 น.	52.6	51.8
26/02/24 23:45 น.	51.8	50.9
27/02/24 00:00 น.	52.8	51.8
27/02/24 00:15 น.	51.9	52.8
27/02/24 00:30 น.	49.5	47.5
27/02/24 00:45 น.	47.8	47.3
27/02/24 01:00 น.	50.6	49.7
27/02/24 01:15 น.	48.8	47.5
27/02/24 01:30 น.	49.1	48.4
27/02/24 01:45 น.	49.6	48.9
27/02/24 02:00 น.	48.4	47.7
27/02/24 02:15 น.	48.2	47.3
27/02/24 02:30 น.	49.1	49.0
27/02/24 02:45 น.	49.1	48.6
27/02/24 03:00 น.	50.6	50.2
27/02/24 03:15 น.	49.1	48.4
27/02/24 03:30 น.	52.2	51.2
27/02/24 03:45 น.	48.5	48.1
27/02/24 04:00 น.	50.5	49.2
27/02/24 04:15 น.	49.4	48.6
27/02/24 04:30 น.	48.7	47.9
27/02/24 04:45 น.	47.7	46.9
27/02/24 05:00 น.	48.7	47.9
27/02/24 05:15 น.	48.1	47.5
27/02/24 05:30 น.	48.4	47.6
27/02/24 05:45 น.	47.1	46.3
27/02/24 06:00 น.	49.5	48.6
27/02/24 06:15 น.	51.8	50.5
27/02/24 06:30 น.	49.8	49.2
27/02/24 06:45 น.	49.4	47.9
27/02/24 07:00 น.	49.5	48.8
27/02/24 07:15 น.	51.5	50.8
27/02/24 07:30 น.	51.3	49.8
27/02/24 07:45 น.	50.1	50.6
27/02/24 08:00 น.	49.6	48.1
27/02/24 08:15 น.	51.1	49.6
27/02/24 08:30 น.	48.8	48.4
27/02/24 08:45 น.	49.5	47.9
27/02/24 09:00 น.	47.8	47.1
27/02/24 09:15 น.	51.5	50.5
27/02/24 09:30 น.	50.2	49.5
27/02/24 09:45 น.	49.7	49.0
27/02/24 10:00 น.	51.9	51.2
27/02/24 10:15 น.	48.6	49.5
27/02/24 10:30 น.	48.2	47.1
27/02/24 10:45 น.	51.4	50.7

United Analyst and Engineering Consultant Co., Ltd.

เวลา *	ผลการวิเคราะห์ (เฉลี่ยรายชั่วโมง) ระดับเสียงรบกวนรอบโรงงาน 27 - 28 พฤศจิกายน 2567 T24EC23-0040	
	Leq 1 sec	Lmax 1 sec
11:20-11:25 น.	50.1	55.6
11:25-11:30 น.	52.3	55.5
11:30-11:35 น.	53.1	55.8
11:35-11:40 น.	55.2	53.3
11:40-11:45 น.	51.8	51.1
11:45-11:50 น.	49.9	49.2
11:50-11:55 น.	51.7	51.0
11:55-12:00 น.	51.1	50.4
12:00-12:05 น.	51.8	51.2
12:05-12:10 น.	48.5	49.0
12:10-12:15 น.	52.7	53.1
12:15-12:20 น.	52.5	53.3
12:20-12:25 น.	50.9	52.2
12:25-12:30 น.	52.1	51.7
12:30-12:35 น.	53.3	54.7
12:35-12:40 น.	52.9	53.1
12:40-12:45 น.	50.4	50.1
12:45-12:50 น.	49.1	50.3
12:50-12:55 น.	53.1	51.7
12:55-13:00 น.	52.5	53.9
13:00-13:05 น.	49.8	49.1
13:05-13:10 น.	51.4	50.7
13:10-13:15 น.	46.2	47.5
13:15-13:20 น.	51.5	50.8
13:20-13:25 น.	50.3	49.1
13:25-13:30 น.	52.9	53.1
13:30-13:35 น.	55.0	53.1
13:35-13:40 น.	51.2	50.4
13:40-13:45 น.	51.8	51.1
13:45-13:50 น.	51.8	51.1
13:50-13:55 น.	50.7	50.0
13:55-14:00 น.	53.1	53.5
14:00-14:05 น.	52.7	52.2
14:05-14:10 น.	52.1	51.6
14:10-14:15 น.	49.7	49.2
14:15-14:20 น.	50.5	51.0
14:20-14:25 น.	50.2	49.7
14:25-14:30 น.	51.5	51.0
14:30-14:35 น.	50.7	50.2
14:35-14:40 น.	51.7	51.1
14:40-14:45 น.	51.1	50.6
14:45-14:50 น.	50.1	53.5
14:50-14:55 น.	51.0	51.1
14:55-15:00 น.	53.1	52.7
15:00-15:05 น.	52.7	53.3
15:05-15:10 น.	50.5	51.1
15:10-15:15 น.	50.4	49.8
15:15-15:20 น.	50.7	51.2
15:20-15:25 น.	52.3	50.6
15:25-15:30 น.	54.1	52.7
15:30-15:35 น.	50.3	52.8
15:35-15:40 น.	51.3	49.9

- ค่าเสียงรบกวนวัดบริเวณรอบโรงงาน ห่างจากแนวรั้วโรงงานประมาณ 1 เมตร โดยวัดให้ห่างจากอาคารหรือสิ่งกีดขวางอื่นๆ ไม่น้อยกว่า 3.5 เมตร
- ข้อมูลการวัดเสียงที่บันทึกผลการวัดเป็นค่าเฉลี่ยรายชั่วโมงเท่านั้น

United Analyst and Engineering Consultant Co., Ltd.

เวลา *	ผลการวิเคราะห์ (เฉลี่ยรายชั่วโมง) ระดับเสียงรบกวนรอบโรงงาน 27 - 28 พฤศจิกายน 2567 T24EC23-0040	
	Leq 1 sec	Lmax 1 sec
07:10-07:15 น.	48.3	47.7
07:15-07:20 น.	50.4	50.1
07:20-07:25 น.	48.2	50.8
07:25-07:30 น.	47.3	46.1
07:30-07:35 น.	49.8	49.9
07:35-07:40 น.	46.3	50.3
07:40-07:45 น.	46.7	49.7
07:45-07:50 น.	46.7	45.2
07:50-07:55 น.	50.5	48.8
07:55-08:00 น.	47.7	46.5
08:00-08:05 น.	48.6	47.4
08:05-08:10 น.	49.1	47.9
08:10-08:15 น.	49.5	48.8
08:15-08:20 น.	47.3	46.9
08:20-08:25 น.	46.4	45.7
08:25-08:30 น.	47.6	46.3
08:30-08:35 น.	46.3	45.1
08:35-08:40 น.	48.3	47.8
08:40-08:45 น.	50.7	49.8
08:45-08:50 น.	48.1	47.2
08:50-08:55 น.	51.4	50.5
08:55-09:00 น.	51.3	50.3
09:00-09:05 น.	51.3	50.3
09:05-09:10 น.	48.8	47.9
09:10-09:15 น.	50.6	49.8
09:15-09:20 น.	47.2	46.4
09:20-09:25 น.	48.1	47.2
09:25-09:30 น.	51.4	50.5
09:30-09:35 น.	51.3	50.5
09:35-09:40 น.	51.6	51.0
09:40-09:45 น.	51.7	51.0
09:45-09:50 น.	51.3	50.5
09:50-09:55 น.	50.7	49.9
09:55-10:00 น.	47.8	47.1
10:00-10:05 น.	52.4	51.6
10:05-10:10 น.	48.7	47.1
10:10-10:15 น.	48.2	47.4
10:15-10:20 น.	50.7	49.8
10:20-10:25 น.	50.2	49.4
10:25-10:30 น.	49.8	49.1
10:30-10:35 น.	49.6	49.0
10:35-10:40 น.	50.7	50.0
10:40-10:45 น.	47.2	46.4
10:45-10:50 น.	50.9	50.1
10:50-10:55 น.	47.6	47.0
10:55-11:00 น.	48.5	47.7
11:00-11:05 น.	50.7	50.0
11:05-11:10 น.	50.2	49.6
11:10-11:15 น.	50.7	50.0
11:15-11:20 น.	50.8	50.1

- ค่าเสียงรบกวนวัดบริเวณรอบโรงงาน ห่างจากแนวรั้วโรงงานประมาณ 1 เมตร โดยวัดให้ห่างจากอาคารหรือสิ่งกีดขวางอื่นๆ ไม่น้อยกว่า 3.5 เมตร
- ข้อมูลการวัดเสียงที่บันทึกผลการวัดเป็นค่าเฉลี่ยรายชั่วโมงเท่านั้น

2024-011164.70

United Analyst and Engineering Consultant Co., Ltd.

เวลา *	ผลการวิเคราะห์ (เฉลี่ยรายชั่วโมง) ซึ่งเป็นผลการตรวจวัดจริงเท่านั้น 27 - 28 พฤศจิกายน 2567 T24MC723-0040	
	Leq 1 min	Lmax 1 min
20:00-20:05 น.	50.2	67.7
20:05-20:10 น.	48.3	66.8
20:10-20:15 น.	53.0	53.0
20:15-20:20 น.	48.7	47.2
20:20-20:25 น.	52.9	51.4
20:25-20:30 น.	53.8	50.3
20:30-20:35 น.	52.1	49.7
20:35-20:40 น.	53.0	51.3
20:40-20:45 น.	51.6	50.1
20:45-20:50 น.	49.3	47.8
20:50-20:55 น.	49.6	47.1
20:55-21:00 น.	48.3	47.0
21:00-21:05 น.	50.0	48.7
21:05-21:10 น.	49.6	48.1
21:10-21:15 น.	48.7	47.8
21:15-21:20 น.	49.9	49.0
21:20-21:25 น.	49.3	48.4
21:25-21:30 น.	49.9	49.0
21:30-21:35 น.	48.7	47.8
21:35-21:40 น.	49.2	48.2
21:40-21:45 น.	50.3	49.6
21:45-21:50 น.	48.7	47.8
21:50-21:55 น.	50.0	50.1
21:55-22:00 น.	50.3	50.3
22:00-22:05 น.	49.7	48.7
22:05-22:10 น.	49.2	50.9
22:10-22:15 น.	49.7	48.9
22:15-22:20 น.	49.5	48.7
22:20-22:25 น.	49.2	47.4
22:25-22:30 น.	50.3	50.4
22:30-22:35 น.	49.4	49.6
22:35-22:40 น.	48.7	47.9
22:40-22:45 น.	48.3	47.3
22:45-22:50 น.	49.2	48.2
22:50-22:55 น.	51.8	50.6
22:55-23:00 น.	50.3	50.1
23:00-23:05 น.	48.6	47.7
23:05-23:10 น.	50.7	49.8
23:10-23:15 น.	50.2	49.4
23:15-23:20 น.	51.4	50.1
23:20-23:25 น.	49.3	48.1
23:25-23:30 น.	48.7	48.0
23:30-23:35 น.	50.4	49.6
23:35-23:40 น.	50.1	50.7
23:40-23:45 น.	50.1	49.1
23:45-23:50 น.	50.2	49.1
23:50-23:55 น.	49.4	48.8
23:55-00:00 น.	49.2	48.2
00:00-00:05 น.	50.3	49.6
00:05-00:10 น.	49.2	48.6
00:10-00:15 น.	50.1	49.0

United Analyst and Engineering Consultant Co., Ltd.

เวลา *	ผลการวิเคราะห์ (เฉลี่ยรายชั่วโมง) ซึ่งเป็นผลการตรวจวัดจริงเท่านั้น 27 - 28 พฤศจิกายน 2567 T24MC723-0040	
	Leq 1 min	Lmax 1 min
15:40-15:45 น.	53.8	53.4
15:45-15:50 น.	53.4	50.5
15:50-15:55 น.	53.3	53.1
15:55-16:00 น.	53.7	52.3
16:00-16:05 น.	50.3	50.1
16:05-16:10 น.	49.3	48.4
16:10-16:15 น.	51.4	50.3
16:15-16:20 น.	53.3	52.6
16:20-16:25 น.	52.1	54.1
16:25-16:30 น.	50.4	50.0
16:30-16:35 น.	51.4	50.5
16:35-16:40 น.	52.8	51.1
16:40-16:45 น.	54.4	54.8
16:45-16:50 น.	53.3	53.4
16:50-16:55 น.	51.4	51.3
16:55-17:00 น.	50.1	49.1
17:00-17:04 น.	50.1	48.7
17:05-17:10 น.	50.1	50.1
17:10-17:15 น.	51.6	50.8
17:15-17:20 น.	52.8	52.4
17:20-17:25 น.	49.8	49.4
17:25-17:30 น.	49.1	47.5
17:30-17:35 น.	52.1	51.7
17:35-17:40 น.	54.3	54.1
17:40-17:45 น.	51.3	51.1
17:45-17:50 น.	48.4	48.0
17:50-17:55 น.	50.1	51.7
17:55-18:00 น.	49.4	49.0
18:00-18:05 น.	49.1	48.9
18:05-18:10 น.	50.1	50.8
18:10-18:15 น.	51.7	51.3
18:15-18:20 น.	51.8	51.5
18:20-18:25 น.	53.4	53.8
18:25-18:30 น.	51.3	50.9
18:30-18:35 น.	51.4	51.1
18:35-18:40 น.	49.8	49.5
18:40-18:45 น.	50.1	49.7
18:45-18:50 น.	50.4	50.5
18:50-18:55 น.	48.8	48.4
18:55-19:00 น.	49.6	49.1
19:00-19:05 น.	51.8	50.5
19:05-19:10 น.	48.8	48.1
19:10-19:15 น.	49.1	48.7
19:15-19:20 น.	50.1	49.6
19:20-19:25 น.	53.1	52.6
19:25-19:30 น.	51.1	50.8
19:30-19:35 น.	52.1	51.7
19:35-19:40 น.	50.6	50.1
19:40-19:45 น.	49.4	49.4
19:45-19:50 น.	51.1	51.7
19:50-19:55 น.	51.7	51.1
19:55-20:00 น.	49.4	48.8

2024-U113470

เวลา *	[illegible]	
	[illegible]	
	27 - 28 [illegible] 2567	
	T24BC713-0000	
	[illegible]	[illegible]
[illegible] น.	47.8	47.2
[illegible] น.	46.8	46.0
[illegible] น.	45.2	46.4
[illegible] น.	51.1	50.7
[illegible] น.	50.6	49.3
[illegible] น.	49.8	48.5
[illegible] น.	47.6	46.3
[illegible] น.	48.6	47.3
[illegible] น.	49.0	47.7
[illegible] น.	49.4	48.1
[illegible] น.	47.2	46.0
[illegible] น.	45.8	44.5
[illegible] น.	48.7	48.4
[illegible] น.	49.8	47.7
[illegible] น.	49.1	49.2
[illegible] น.	46.9	45.6
[illegible] น.	49.1	48.2
[illegible] น.	50.4	49.5
[illegible] น.	50.5	49.6
[illegible] น.	48.3	47.4
[illegible] น.	50.1	48.2
[illegible] น.	48.9	48.0
[illegible] น.	48.0	46.1
[illegible] น.	50.2	49.3
[illegible] น.	49.2	49.3
[illegible] น.	48.8	48.7
[illegible] น.	49.9	48.7
[illegible] น.	51.8	50.1

เวลา *	[illegible]	
	[illegible]	
	27 - 28 [illegible] 2567	
	T24BC713-0000	
	[illegible]	[illegible]
[illegible] น.	50.4	49.0
[illegible] น.	50.8	50.0
[illegible] น.	49.8	48.3
[illegible] น.	49.9	49.3
[illegible] น.	51.5	50.0
[illegible] น.	49.5	48.9
[illegible] น.	50.1	49.7
[illegible] น.	48.5	47.9
[illegible] น.	49.8	49.5
[illegible] น.	50.0	49.0
[illegible] น.	49.7	49.7
[illegible] น.	49.7	48.7
[illegible] น.	49.9	48.9
[illegible] น.	48.8	47.4
[illegible] น.	48.2	47.3
[illegible] น.	48.8	47.9
[illegible] น.	49.1	48.3
[illegible] น.	47.8	46.9
[illegible] น.	48.9	47.9
[illegible] น.	48.8	49.9
[illegible] น.	50.4	49.9
[illegible] น.	49.2	47.4
[illegible] น.	51.8	50.1
[illegible] น.	48.3	49.5
[illegible] น.	48.1	47.3
[illegible] น.	49.6	48.9
[illegible] น.	51.1	51.3
[illegible] น.	48.9	48.1
[illegible] น.	51.8	51.0
[illegible] น.	47.8	47.8
[illegible] น.	49.4	48.8
[illegible] น.	47.5	46.6
[illegible] น.	50.5	49.7
[illegible] น.	48.6	47.8
[illegible] น.	48.8	49.9
[illegible] น.	49.3	48.5
[illegible] น.	48.9	48.1
[illegible] น.	51.1	50.4
[illegible] น.	49.0	51.2
[illegible] น.	50.0	49.2
[illegible] น.	50.2	49.4
[illegible] น.	51.7	50.9
[illegible] น.	47.6	46.8
[illegible] น.	49.1	48.3
[illegible] น.	48.7	49.9
[illegible] น.	47.0	46.2
[illegible] น.	47.9	50.1
[illegible] น.	49.8	49.0
[illegible] น.	50.0	49.2
[illegible] น.	47.8	47.0
[illegible] น.	51.4	51.6
[illegible] น.	49.5	48.7

UAE United Analysis and Engineering Consultant Co., Ltd.

เวลา *	ผลการวิเคราะห์ (เฉลี่ยรายชั่วโมง) ในที่โล่งบนหลังคาอาคารที่พักพิง 28 - 29 เมษายน พ.ศ. 2567 T248(C)23-004)	
	ร้อน ง่วง	ร้อน ง่วง
11:20-11:25 น.	51.1	51.6
11:25-11:30 น.	48.9	49.7
11:30-11:35 น.	51.4	51.9
11:35-11:40 น.	51.1	51.7
11:40-11:45 น.	51.8	52.0
11:45-11:50 น.	52.4	53.3
11:50-11:55 น.	52.6	52.0
11:55-12:00 น.	55.1	54.1
12:00-12:05 น.	50.7	50.3
12:05-12:10 น.	49.1	49.6
12:10-12:15 น.	49.8	49.9
12:15-12:20 น.	51.7	51.2
12:20-12:25 น.	50.7	50.1
12:25-12:30 น.	51.6	51.9
12:30-12:35 น.	51.4	50.3
12:35-12:40 น.	51.4	51.4
12:40-12:45 น.	49.1	48.6
12:45-12:50 น.	49.4	49.9
12:50-12:55 น.	49.1	49.0
12:55-13:00 น.	51.4	50.9
13:00-13:05 น.	51.9	51.3
13:05-13:10 น.	50.4	49.8
13:10-13:15 น.	50.3	49.7
13:15-13:20 น.	51.9	51.3
13:20-13:25 น.	51.8	51.2
13:25-13:30 น.	50.4	50.1
13:30-13:35 น.	51.4	51.8
13:35-13:40 น.	51.6	51.0
13:40-13:45 น.	51.1	52.0
13:45-13:50 น.	52.3	51.7
13:50-13:55 น.	51.4	51.8
13:55-14:00 น.	51.8	51.0
14:00-14:05 น.	50.4	49.7
14:05-14:10 น.	50.6	49.9
14:10-14:15 น.	50.7	49.4
14:15-14:20 น.	50.1	49.1
14:20-14:25 น.	52.2	51.1
14:25-14:30 น.	52.3	51.9
14:30-14:35 น.	50.4	49.7
14:35-14:40 น.	52.8	51.7
14:40-14:45 น.	53.8	53.1
14:45-14:50 น.	53.1	52.4
14:50-14:55 น.	54.0	53.1
14:55-15:00 น.	53.9	53.2
15:00-15:05 น.	52.4	51.7
15:05-15:10 น.	53.0	51.9
15:10-15:15 น.	55.4	54.4
15:15-15:20 น.	55.1	51.9
15:20-15:25 น.	53.1	51.1
15:25-15:30 น.	51.4	51.3
15:30-15:35 น.	55.8	52.4
15:35-15:40 น.	54.1	53.4

UAE United Analysis and Engineering Consultant Co., Ltd.

เวลา *	ผลการวิเคราะห์ (เฉลี่ยรายชั่วโมง) ในที่โล่งบนหลังคาอาคารที่พักพิง 28 - 29 เมษายน พ.ศ. 2567 T248(C)23-004)	
	ร้อน ง่วง	ร้อน ง่วง
07:30-07:35 น.	51.4	50.1
07:35-07:40 น.	51.1	50.0
07:40-07:45 น.	48.1	47.2
07:45-07:50 น.	47.7	46.4
07:50-07:55 น.	52.8	51.7
07:55-08:00 น.	50.4	49.1
08:00-08:05 น.	51.7	51.4
08:05-08:10 น.	49.1	49.1
08:10-08:15 น.	48.8	47.7
08:15-08:20 น.	48.9	47.8
08:20-08:25 น.	50.7	49.6
08:25-08:30 น.	48.6	47.5
08:30-08:35 น.	48.5	47.9
08:35-08:40 น.	48.8	49.9
08:40-08:45 น.	49.8	48.7
08:45-08:50 น.	46.7	45.6
08:50-08:55 น.	52.1	51.0
08:55-09:00 น.	51.9	50.8
09:00-09:05 น.	50.5	49.1
09:05-09:10 น.	51.7	50.7
09:10-09:15 น.	47.7	46.7
09:15-09:20 น.	48.9	47.4
09:20-09:25 น.	49.1	48.1
09:25-09:30 น.	48.9	47.9
09:30-09:35 น.	50.1	49.1
09:35-09:40 น.	49.2	48.2
09:40-09:45 น.	51.0	50.0
09:45-09:50 น.	51.1	50.0
09:50-09:55 น.	50.2	49.2
09:55-10:00 น.	47.8	46.4
10:00-10:05 น.	49.0	48.0
10:05-10:10 น.	49.0	48.2
10:10-10:15 น.	46.3	45.9
10:15-10:20 น.	46.9	46.2
10:20-10:25 น.	47.1	45.8
10:25-10:30 น.	50.9	49.5
10:30-10:35 น.	49.2	48.1
10:35-10:40 น.	47.9	46.5
10:40-10:45 น.	47.6	46.0
10:45-10:50 น.	47.9	46.5
10:50-10:55 น.	49.4	48.0
10:55-11:00 น.	51.4	50.0
11:00-11:05 น.	50.8	51.4
11:05-11:10 น.	49.8	48.9
11:10-11:15 น.	50.9	51.8
11:15-11:20 น.	50.8	52.2

เวลา *	ผลการวิเคราะห์ (เฉลี่ยรายชั่วโมง) ระดับเสียงดังต่อเนื่องเทียบเท่า 30 - 31 กุมภาพันธ์ ค.ศ. 2567 (1140C723-0041)	
	ช่วงกลางวัน	ช่วงกลางคืน
00:00-00:05 น.	52.3	51.8
00:05-00:10 น.	51.1	52.6
00:10-00:15 น.	52.3	51.6
00:15-00:20 น.	50.5	49.6
00:20-00:25 น.	50.7	50.0
00:25-00:30 น.	52.9	52.2
00:30-00:35 น.	49.6	47.9
00:35-00:40 น.	51.6	50.0
00:40-00:45 น.	51.8	52.1
00:45-00:50 น.	49.0	48.1
00:50-00:55 น.	50.2	50.1
00:55-01:00 น.	52.7	53.0
01:00-01:05 น.	47.8	47.1
01:05-01:10 น.	50.2	50.0
01:10-01:15 น.	52.1	51.4
01:15-01:20 น.	50.2	49.1
01:20-01:25 น.	49.5	48.8
01:25-01:30 น.	50.0	49.8
01:30-01:35 น.	48.3	47.6
01:35-01:40 น.	47.1	48.4
01:40-01:45 น.	50.0	48.2
01:45-01:50 น.	49.2	48.3
01:50-01:55 น.	50.9	49.7
01:55-02:00 น.	53.1	52.4
02:00-02:05 น.	50.0	49.8
02:05-02:10 น.	47.7	48.6
02:10-02:15 น.	47.3	46.4
02:15-02:20 น.	49.8	48.7
02:20-02:25 น.	52.3	50.2
02:25-02:30 น.	48.7	47.6
02:30-02:35 น.	48.4	47.1
02:35-02:40 น.	51.1	50.0
02:40-02:45 น.	49.2	49.1
02:45-02:50 น.	48.9	49.3
02:50-02:55 น.	51.4	50.1
02:55-03:00 น.	52.1	51.0
03:00-03:05 น.	49.1	49.2
03:05-03:10 น.	50.9	49.7
03:10-03:15 น.	49.3	48.1
03:15-03:20 น.	48.5	47.1
03:20-03:25 น.	52.3	52.1
03:25-03:30 น.	51.0	51.5
03:30-03:35 น.	49.8	48.5
03:35-03:40 น.	50.6	49.7
03:40-03:45 น.	50.9	50.0
03:45-03:50 น.	47.5	46.6
03:50-03:55 น.	48.2	47.1
03:55-04:00 น.	47.7	46.8
04:00-04:05 น.	50.1	49.0
04:05-04:10 น.	48.8	48.1
04:10-04:15 น.	48.1	48.4
04:15-04:20 น.	48.1	47.0

* ค่าเฉลี่ยการวัดระดับเสียงดังต่อเนื่องเทียบเท่าในช่วงเวลาสั้นๆ ไม่สามารถใช้เทียบกับค่ามาตรฐานได้
* ไม่สามารถแจ้งเป็นผลการตรวจวัดที่ได้รับการรับรองจากกรมวิทยาศาสตร์บริการ

เวลา *	ผลการวิเคราะห์ (เฉลี่ยรายชั่วโมง) ระดับเสียงดังต่อเนื่องเทียบเท่า 30 - 31 กุมภาพันธ์ ค.ศ. 2567 (1140C723-0041)	
	ช่วงกลางวัน	ช่วงกลางคืน
04:20-04:25 น.	50.1	50.3
04:25-04:30 น.	51.9	50.7
04:30-04:35 น.	50.8	49.6
04:35-04:40 น.	51.4	50.2
04:40-04:45 น.	53.5	53.3
04:45-04:50 น.	51.8	50.5
04:50-04:55 น.	52.8	51.1
04:55-05:00 น.	51.5	50.7
05:00-05:05 น.	52.7	51.8
05:05-05:10 น.	53.0	52.1
05:10-05:15 น.	52.8	51.9
05:15-05:20 น.	51.1	50.4
05:20-05:25 น.	51.1	50.2
05:25-05:30 น.	52.7	51.8
05:30-05:35 น.	51.4	50.3
05:35-05:40 น.	50.9	50.1
05:40-05:45 น.	50.7	49.8
05:45-05:50 น.	51.8	50.7
05:50-05:55 น.	52.1	51.3
05:55-06:00 น.	53.1	52.7
06:00-06:05 น.	53.1	52.1
06:05-06:10 น.	52.6	50.9
06:10-06:15 น.	50.8	49.8
06:15-06:20 น.	51.4	50.3
06:20-06:25 น.	52.2	51.3
06:25-06:30 น.	53.1	52.7
06:30-06:35 น.	52.8	51.9
06:35-06:40 น.	51.2	50.4
06:40-06:45 น.	51.1	50.2
06:45-06:50 น.	52.7	51.8
06:50-06:55 น.	52.4	51.3
06:55-07:00 น.	52.6	51.7
07:00-07:05 น.	53.1	52.1
07:05-07:10 น.	52.6	51.5
07:10-07:15 น.	50.7	49.8
07:15-07:20 น.	51.8	50.4
07:20-07:25 น.	49.9	49.3
07:25-07:30 น.	48.1	47.7
07:30-07:35 น.	50.2	49.9
07:35-07:40 น.	49.9	49.2
07:40-07:45 น.	51.6	51.3
07:45-07:50 น.	51.8	51.5
07:50-07:55 น.	51.9	51.5
07:55-08:00 น.	50.8	50.6
08:00-08:05 น.	53.3	52.7
08:05-08:10 น.	52.2	51.7
08:10-08:15 น.	53.7	53.2
08:15-08:20 น.	52.1	51.5
08:20-08:25 น.	49.1	48.6
08:25-08:30 น.	51.4	50.9
08:30-08:35 น.	52.8	52.4
08:35-08:40 น.	50.0	49.5
08:40-08:45 น.	51.1	50.0
08:45-08:50 น.	51.3	51.1
08:50-08:55 น.	50.7	50.1
08:55-09:00 น.	50.3	50.0
09:00-09:05 น.	51.5	50.8
09:05-09:10 น.	50.8	50.1
09:10-09:15 น.	51.0	50.3
09:15-09:20 น.	50.4	51.7
09:20-09:25 น.	52.2	51.5
09:25-09:30 น.	50.1	50.9
09:30-09:35 น.	49.8	49.7
09:35-09:40 น.	50.2	51.0
09:40-09:45 น.	50.1	50.4
09:45-09:50 น.	49.1	49.4
09:50-09:55 น.	50.4	51.1
09:55-10:00 น.	50.7	50.3

* ค่าเฉลี่ยการวัดระดับเสียงดังต่อเนื่องเทียบเท่าในช่วงเวลาสั้นๆ ไม่สามารถใช้เทียบกับค่ามาตรฐานได้
* ไม่สามารถแจ้งเป็นผลการตรวจวัดที่ได้รับการรับรองจากกรมวิทยาศาสตร์บริการ

UAE United Analyst and Engineering Consultant Co., Ltd.

เวลา *	ผลการวิเคราะห์ (เฉลี่ยรายชั่วโมง) ในบริเวณพื้นที่ก่อสร้างอาคาร 28 - 29 กุมภาพันธ์ พ.ศ. 2567 Y24NC723-0041	
	ริมถนน (dBA)	ในพื้นที่โครงการ (dBA)
00:00-00:59 น.	46.9	46.1
01:00-01:59 น.	49.1	46.3
02:00-02:59 น.	47.1	46.7
03:00-03:59 น.	48.2	47.4
04:00-04:59 น.	50.1	48.2
05:00-05:59 น.	47.8	46.5
06:00-06:59 น.	45.6	44.5
07:00-07:59 น.	49.9	48.3
08:00-08:59 น.	49.3	46.3
09:00-09:59 น.	48.2	47.9
10:00-10:59 น.	50.9	49.7
11:00-11:59 น.	48.1	46.3
12:00-12:59 น.	49.2	44.0
13:00-13:59 น.	47.7	46.5
14:00-14:59 น.	49.6	47.8
15:00-15:59 น.	49.4	46.7
16:00-16:59 น.	51.8	50.9
17:00-17:59 น.	49.7	44.6
18:00-18:59 น.	49.7	47.8
19:00-19:59 น.	50.1	49.2
20:00-20:59 น.	48.5	47.6
21:00-21:59 น.	50.1	49.0
22:00-22:59 น.	47.1	46.4
23:00-23:59 น.	49.9	49.0
24:00-24:59 น.	47.8	46.7
25:00-25:59 น.	49.9	48.3
26:00-26:59 น.	51.1	50.2

United Analyst and Engineering Consultant Co., Ltd.

เวลา *	ผลการวิเคราะห์ (เฉลี่ยรายชั่วโมง) ในบริเวณพื้นที่ก่อสร้างอาคาร 28 - 29 กุมภาพันธ์ พ.ศ. 2567 Y24NC723-0041	
	ริมถนน (dBA)	ในพื้นที่โครงการ (dBA)
00:00-00:59 น.	49.9	49.2
01:00-01:59 น.	48.6	47.9
02:00-02:59 น.	47.0	46.2
03:00-03:59 น.	49.6	48.7
04:00-04:59 น.	50.4	49.7
05:00-05:59 น.	48.1	47.4
06:00-06:59 น.	51.3	50.5
07:00-07:59 น.	50.7	50.0
08:00-08:59 น.	50.6	49.8
09:00-09:59 น.	50.5	49.2
10:00-10:59 น.	49.3	48.5
11:00-11:59 น.	48.9	48.1
12:00-12:59 น.	50.8	50.1
13:00-13:59 น.	47.8	47.1
14:00-14:59 น.	49.2	48.4
15:00-15:59 น.	48.9	48.1
16:00-16:59 น.	49.6	49.1
17:00-17:59 น.	48.7	47.9
18:00-18:59 น.	49.8	49.0
19:00-19:59 น.	50.4	50.1
20:00-20:59 น.	49.9	49.2
21:00-21:59 น.	50.4	49.6
22:00-22:59 น.	49.1	48.4
23:00-23:59 น.	50.2	50.1
24:00-24:59 น.	48.8	48.0
25:00-25:59 น.	49.6	48.9
26:00-26:59 น.	50.9	50.1
27:00-27:59 น.	49.0	48.2
28:00-28:59 น.	49.1	48.4
29:00-29:59 น.	47.7	46.9
30:00-30:59 น.	51.8	51.0
31:00-31:59 น.	51.3	50.5
32:00-32:59 น.	48.2	47.2
33:00-33:59 น.	48.4	46.4
34:00-34:59 น.	51.1	50.1
35:00-35:59 น.	48.8	47.8
36:00-36:59 น.	49.3	48.2
37:00-37:59 น.	49.1	48.1
38:00-38:59 น.	52.2	51.3
39:00-39:59 น.	50.5	49.9
40:00-40:59 น.	47.7	46.7
41:00-41:59 น.	50.2	49.3
42:00-42:59 น.	51.8	50.9
43:00-43:59 น.	50.5	49.9
44:00-44:59 น.	48.1	47.3
45:00-45:59 น.	48.4	47.6
46:00-46:59 น.	49.0	48.0
47:00-47:59 น.	50.0	50.0
48:00-48:59 น.	49.7	48.9
49:00-49:59 น.	50.0	49.7
50:00-50:59 น.	49.0	48.1
51:00-51:59 น.	51.7	50.9

UAE United Analyst and Engineering Consultant Co., Ltd.

เวลา *	ผลการวิเคราะห์ (เฉลี่ยรายชั่วโมง) ในที่โล่งรอบโรงงานไทยเพอร์ล 29 - 30 เมษายน 2567 T3480C723-0042	
	ระดับเสียง	ระดับเสียง
11:20-11:25 น.	51.7	50.7
11:25-11:30 น.	51.8	50.9
11:30-11:35 น.	51.7	50.1
11:35-11:40 น.	49.2	48.2
11:40-11:45 น.	47.9	46.9
11:45-11:50 น.	53.3	53.3
11:50-11:55 น.	49.7	48.7
11:55-12:00 น.	51.3	50.1
12:00-12:05 น.	52.3	51.3
12:05-12:10 น.	47.5	46.7
12:10-12:15 น.	51.8	50.8
12:15-12:20 น.	50.4	49.3
12:20-12:25 น.	50.4	49.4
12:25-12:30 น.	49.8	49.1
12:30-12:35 น.	50.8	50.2
12:35-12:40 น.	50.5	49.8
12:40-12:45 น.	51.2	50.1
12:45-12:50 น.	50.2	49.4
12:50-12:55 น.	52.1	51.1
12:55-13:00 น.	50.5	49.7
13:00-13:05 น.	48.4	47.5
13:05-13:10 น.	50.3	50.0
13:10-13:15 น.	49.4	49.2
13:15-13:20 น.	48.8	47.7
13:20-13:25 น.	52.7	52.6
13:25-13:30 น.	51.1	51.1
13:30-13:35 น.	50.2	49.1
13:35-13:40 น.	49.4	48.3
13:40-13:45 น.	48.4	48.5
13:45-13:50 น.	51.4	50.6
13:50-13:55 น.	50.3	49.6
13:55-14:00 น.	51.2	50.1
14:00-14:05 น.	47.7	46.8
14:05-14:10 น.	50.3	49.7
14:10-14:15 น.	49.8	48.8
14:15-14:20 น.	50.1	49.5
14:20-14:25 น.	51.1	50.1
14:25-14:30 น.	51.6	50.8
14:30-14:35 น.	51.8	50.8
14:35-14:40 น.	48.7	47.9
14:40-14:45 น.	51.4	50.8
14:45-14:50 น.	52.3	51.4
14:50-14:55 น.	50.3	49.5
14:55-15:00 น.	51.1	50.3
15:00-15:05 น.	50.5	49.4
15:05-15:10 น.	50.8	50.7
15:10-15:15 น.	50.8	49.8
15:15-15:20 น.	53.9	53.8
15:20-15:25 น.	53.9	53.8
15:25-15:30 น.	51.3	49.2
15:30-15:35 น.	53.1	52.0
15:35-15:40 น.	53.3	51.4

* เวลาที่ปรากฏในรายงานการตรวจวัดเป็นเวลาประเทศไทย/ในที่ที่ใช้งานจุดการตรวจวัด/อยู่ในช่วงเวลาออมแสงด้วย
* ในการตรวจวัดที่จุดตรวจวัดที่ใกล้ชายคลองหรือริมน้ำ ระดับน้ำขึ้นลงมีผลต่อการวัด

UAE United Analyst and Engineering Consultant Co., Ltd.

เวลา *	ผลการวิเคราะห์ (เฉลี่ยรายชั่วโมง) ในที่โล่งรอบโรงงานไทยเพอร์ล 29 - 30 เมษายน 2567 T3480C723-0042	
	ระดับเสียง	ระดับเสียง
37:00-37:05 น.	46.0	45.2
37:05-37:10 น.	49.0	48.5
37:10-37:15 น.	48.2	47.4
37:15-37:20 น.	48.7	47.9
37:20-37:25 น.	51.8	50.9
37:25-37:30 น.	51.4	50.5
37:30-37:35 น.	49.9	49.1
37:35-37:40 น.	49.8	48.9
37:40-37:45 น.	51.8	51.0
37:45-37:50 น.	50.5	49.7
37:50-37:55 น.	48.2	47.4
37:55-38:00 น.	50.4	49.0
38:00-38:05 น.	46.5	45.5
38:05-38:10 น.	46.6	45.6
38:10-38:15 น.	47.9	46.7
38:15-38:20 น.	51.8	50.6
38:20-38:25 น.	49.0	48.6
38:25-38:30 น.	47.0	46.0
38:30-38:35 น.	50.0	49.0
38:35-38:40 น.	51.7	50.7
38:40-38:45 น.	51.8	50.9
38:45-38:50 น.	49.1	48.1
38:50-38:55 น.	48.1	48.1
38:55-39:00 น.	49.8	48.9
39:00-39:05 น.	50.0	49.1
39:05-39:10 น.	50.1	49.4
39:10-39:15 น.	47.1	46.4
39:15-39:20 น.	48.7	47.8
39:20-39:25 น.	48.4	46.9
39:25-39:30 น.	48.5	47.6
39:30-39:35 น.	50.1	49.4
39:35-39:40 น.	50.1	49.3
39:40-39:45 น.	51.1	50.2
39:45-39:50 น.	48.1	47.2
39:50-39:55 น.	47.2	46.3
39:55-40:00 น.	48.7	48.8
40:00-40:05 น.	51.8	50.6
40:05-40:10 น.	51.1	50.3
40:10-40:15 น.	48.7	47.9
40:15-40:20 น.	49.7	48.5
40:20-40:25 น.	47.7	46.9
40:25-40:30 น.	48.2	47.6
40:30-40:35 น.	47.2	46.3
40:35-40:40 น.	49.4	48.2
40:40-40:45 น.	51.2	50.0
40:45-40:50 น.	51.2	50.1
40:50-40:55 น.	48.0	47.4
40:55-41:00 น.	46.1	45.0
41:00-41:05 น.	49.9	48.9
41:05-41:10 น.	48.7	47.7
41:10-41:15 น.	51.8	50.8
41:15-41:20 น.	50.3	49.3

* เวลาที่ปรากฏในรายงานการตรวจวัดเป็นเวลาประเทศไทย/ในที่ที่ใช้งานจุดการตรวจวัด/อยู่ในช่วงเวลาออมแสงด้วย
* ในการตรวจวัดที่จุดตรวจวัดที่ใกล้ชายคลองหรือริมน้ำ ระดับน้ำขึ้นลงมีผลต่อการวัด

2024-01-13-A79

United Analyst and Engineering Consultant Co., Ltd.

เวลา *	[illegible]	
	[illegible]	
	26 - 30 [illegible] 2567	
	[illegible]	
	[illegible]	[illegible]
[illegible] น.	46.4	46.7
[illegible] น.	50.9	50.2
[illegible] น.	48.3	47.6
[illegible] น.	53.9	53.3
[illegible] น.	48.5	49.8
[illegible] น.	53.4	51.7
[illegible] น.	53.9	52.9
[illegible] น.	47.7	47.0
[illegible] น.	48.5	47.8
[illegible] น.	49.2	49.1
[illegible] น.	49.8	49.1
[illegible] น.	50.9	50.1
[illegible] น.	51.8	50.1
[illegible] น.	47.1	46.2
[illegible] น.	48.6	47.7
[illegible] น.	47.4	46.7
[illegible] น.	49.2	49.1
[illegible] น.	53.5	53.4
[illegible] น.	51.8	52.6
[illegible] น.	50.5	49.7
[illegible] น.	50.2	49.3
[illegible] น.	52.6	51.7
[illegible] น.	49.4	49.9
[illegible] น.	48.0	47.1
[illegible] น.	50.1	49.2
[illegible] น.	50.1	49.1
[illegible] น.	49.1	48.2
[illegible] น.	52.0	51.1
[illegible] น.	54.9	53.8
[illegible] น.	53.0	52.1
[illegible] น.	50.6	49.7
[illegible] น.	50.8	49.9
[illegible] น.	50.7	49.8
[illegible] น.	50.7	49.8
[illegible] น.	48.9	47.9
[illegible] น.	50.4	49.5
[illegible] น.	49.8	48.6
[illegible] น.	49.6	48.8
[illegible] น.	49.9	48.7
[illegible] น.	50.7	49.8
[illegible] น.	51.8	50.8
[illegible] น.	52.2	51.4
[illegible] น.	50.6	51.8
[illegible] น.	49.8	48.8
[illegible] น.	47.4	46.6
[illegible] น.	49.1	50.2
[illegible] น.	49.8	49.8
[illegible] น.	50.3	49.5
[illegible] น.	51.7	51.0
[illegible] น.	51.0	50.3
[illegible] น.	51.0	51.1
[illegible] น.	50.4	49.7

United Analyst and Engineering Consultant Co., Ltd.

เวลา *	[illegible]	
	[illegible]	
	26 - 30 [illegible] 2567	
	[illegible]	
	[illegible]	[illegible]
[illegible] น.	52.9	49.0
[illegible] น.	50.8	48.7
[illegible] น.	54.7	52.6
[illegible] น.	51.8	49.7
[illegible] น.	51.9	50.9
[illegible] น.	52.9	51.5
[illegible] น.	53.1	51.3
[illegible] น.	50.1	49.1
[illegible] น.	53.7	52.7
[illegible] น.	52.8	51.9
[illegible] น.	50.7	49.7
[illegible] น.	52.9	51.0
[illegible] น.	53.3	50.5
[illegible] น.	48.7	48.7
[illegible] น.	53.3	50.3
[illegible] น.	53.8	50.8
[illegible] น.	50.7	50.1
[illegible] น.	49.2	48.6
[illegible] น.	52.2	50.8
[illegible] น.	51.1	50.3
[illegible] น.	48.6	48.0
[illegible] น.	50.7	50.1
[illegible] น.	50.9	49.4
[illegible] น.	52.9	51.8
[illegible] น.	53.1	50.7
[illegible] น.	49.9	48.9
[illegible] น.	49.9	49.3
[illegible] น.	50.0	49.4
[illegible] น.	50.5	49.9
[illegible] น.	49.8	49.2
[illegible] น.	52.8	52.3
[illegible] น.	54.6	53.4
[illegible] น.	48.7	48.1
[illegible] น.	48.6	48.0
[illegible] น.	51.2	50.7
[illegible] น.	46.8	46.3
[illegible] น.	53.8	52.2
[illegible] น.	48.1	47.5
[illegible] น.	51.1	50.5
[illegible] น.	52.8	51.8
[illegible] น.	52.5	51.7
[illegible] น.	52.8	51.7
[illegible] น.	47.1	46.5
[illegible] น.	48.5	47.7
[illegible] น.	53.1	52.3
[illegible] น.	49.2	48.5
[illegible] น.	53.1	51.3
[illegible] น.	48.6	47.8
[illegible] น.	52.7	51.9
[illegible] น.	51.9	50.6
[illegible] น.	49.4	48.6
[illegible] น.	50.6	49.8

เวลา *	[illegible]	
	[illegible]	
	29 - 30 [illegible] 2567	
	T24BE725-0043	
	ไฟฟ้าแรงต่ำ	ไฟฟ้าแรงต่ำ
[illegible]	49.6	48.7
[illegible]	48.1	47.2
[illegible]	50.3	49.6
[illegible]	51.8	50.9
[illegible]	47.3	46.4
[illegible]	48.7	47.8
[illegible]	50.8	49.9
[illegible]	47.9	46.7
[illegible]	49.5	48.6
[illegible]	50.5	49.6
[illegible]	50.5	49.6
[illegible]	48.3	47.4
[illegible]	49.3	48.4
[illegible]	47.8	46.9
[illegible]	46.8	45.9
[illegible]	50.2	49.3
[illegible]	48.6	47.7
[illegible]	50.6	49.7
[illegible]	50.3	49.4
[illegible]	49.3	48.4
[illegible]	49.7	48.8
[illegible]	46.5	47.3
[illegible]	49.3	48.1
[illegible]	47.7	46.8
[illegible]	47.7	46.8
[illegible]	51.1	50.2
[illegible]	49.3	48.1
[illegible]	49.1	48.2

(นายศิริชัย [illegible])
ผู้จัดการห้องปฏิบัติการ

[illegible]

• ผลวิเคราะห์ในรายงานนี้เป็นการวิเคราะห์ตามตัวอย่างที่ได้รับมาจากลูกค้าเท่านั้น ไม่ผูกพันถึงปริมาณทั้งหมด
• ในกรณีที่ลูกค้าต้องการนำผลวิเคราะห์ไปใช้งานทางด้านกฎหมาย จะต้องได้รับการยืนยันจากห้องปฏิบัติการเท่านั้น

- End of Analysis Report -

UAE United Analyst and Engineering Consultant Co., Ltd.

เวลา *	[illegible]	
	[illegible]	
	29 - 30 [illegible] 2567	
	T24BE725-0043	
	ไฟฟ้าแรงต่ำ	ไฟฟ้าแรงต่ำ
[illegible]	51.5	50.6
[illegible]	47.9	47.2
[illegible]	50.2	49.5
[illegible]	49.0	48.3
[illegible]	49.0	48.3
[illegible]	50.1	49.4
[illegible]	51.3	50.6
[illegible]	49.4	48.7
[illegible]	51.9	51.1
[illegible]	51.8	51.1
[illegible]	51.2	50.5
[illegible]	47.9	48.7
[illegible]	47.6	46.9
[illegible]	47.1	46.5
[illegible]	48.4	47.7
[illegible]	50.1	49.4
[illegible]	51.1	50.4
[illegible]	50.1	49.5
[illegible]	51.4	50.6
[illegible]	48.6	47.9
[illegible]	49.7	48.9
[illegible]	48.2	47.4
[illegible]	49.9	49.1
[illegible]	47.9	48.7
[illegible]	50.1	49.5
[illegible]	47.8	47.0
[illegible]	47.9	48.2
[illegible]	48.5	47.6
[illegible]	49.4	48.6
[illegible]	48.1	47.4
[illegible]	49.9	48.7
[illegible]	50.1	49.5
[illegible]	49.1	47.4
[illegible]	50.3	49.6
[illegible]	51.0	50.3
[illegible]	51.8	51.1
[illegible]	50.8	50.1
[illegible]	49.9	49.2
[illegible]	50.9	49.5
[illegible]	48.5	47.8
[illegible]	48.8	48.1
[illegible]	47.2	46.3
[illegible]	50.3	49.4
[illegible]	50.7	49.8
[illegible]	49.9	49.7
[illegible]	49.9	49.0
[illegible]	50.8	50.7
[illegible]	50.1	50.2
[illegible]	49.8	49.2

[illegible]

• ผลวิเคราะห์ในรายงานนี้เป็นการวิเคราะห์ตามตัวอย่างที่ได้รับมาจากลูกค้าเท่านั้น ไม่ผูกพันถึงปริมาณทั้งหมด
• ในกรณีที่ลูกค้าต้องการนำผลวิเคราะห์ไปใช้งานทางด้านกฎหมาย จะต้องได้รับการยืนยันจากห้องปฏิบัติการเท่านั้น